



03/2026

ENCUESTA SOBRE LA JUVENTUD EN GIPUZKOA

Este documento presenta los resultados de una encuesta sobre la juventud en Gipuzkoa realizada en la web soziometroa.etorkizunaeraikiz.eus, la plataforma de participación de la Diputación Foral de Gipuzkoa.



ÍNDICE

1. INTRODUCCIÓN.....	1
2. ANÁLISIS DE LA PARTICIPACIÓN	2
3. RESULTADOS DE GIPUZKOA	3
3.1. PERFIL SOCIODEMOGRÁFICO	4
3.2. PERCEPCIÓN DE LA SITUACIÓN DE LA JUVENTUD	7
3.3. PERCEPCIÓN SOCIAL, NECESIDADES Y VALORACIÓN DE LA JUVENTUD.....	10
4. PRINCIPALES TENDENCIAS ENTRE COMARCAS	13
4.1. PERFILES SOCIODEMOGRÁFICOS	14
4.2. VALORACIÓN DE LA SITUACIÓN JUVENIL EN GIPUZKOA.....	15
5. CONCLUSIONES GENERALES	17

01

INTRODUCCIÓN

El objetivo principal de esta investigación es conocer la juventud en Gipuzkoa a través de los resultados de una encuesta realizada en la plataforma de participación soziometroa.etorkizunaeraikiz.eus, con el fin de promover una gobernanza más participativa de la Diputación Foral de Gipuzkoa.

El Sociómetro es una herramienta de escucha activa que recoge la opinión de la ciudadanía de Gipuzkoa sobre los retos sociales, políticos y económicos.

Los barómetros ciudadanos son herramientas esenciales para comprender la realidad social y promover la participación activa. Nos permiten detectar tendencias, reconocer preocupaciones comunes y dar voz a la ciudadanía en la toma de decisiones. Con la participación ciudadana, se contribuye a construir una sociedad más informada y participativa.

02

ANÁLISIS DE LA PARTICIPACIÓN

La encuesta contó con la participación de 820 personas de Gipuzkoa, de las cuales 508 completaron el cuestionario (73,17%), mientras que 220 personas (26,83%) no finalizaron la encuesta.

- **Donostialdea** registró el mayor número de encuestas completadas, con 241 cuestionarios finalizados (76%), y 76 personas que no completaron la encuesta (24%).
- **Deba-Urola** contó con 111 encuestas completadas (61,70%), mientras que 69 personas no terminaron el cuestionario (38,30%).
- **Bidasoa-Oiartzun** completó 85 encuestas (47,80%), con 93 personas que no finalizaron (52,20%).
- Por su parte, **Oria** completó 71 encuestas (49%), con 74 personas que no finalizaron (51%).

Circunscripción	Iniciaron	Completaron	No completaron	% completaron	% no completaron
Donostialdea	317	241	76	76,00%	24,00%
Deba-Urola	180	111	69	61,70%	38,30%
Bidasoa-Oiartzun	178	85	93	47,80%	52,20%
Oria	145	71	74	49,00%	51,00%
Total Gipuzkoa	820	508	312	62,00%	38,00%

03

RESULTADOS DE GIPUZKOA

3.1. PERFIL SOCIODEMOGRÁFICO

Esta sección presenta el perfil sociodemográfico de los participantes del estudio, incluyendo comarca, situación laboral, género, edad, nivel educativo y situación económica, lo que permite contextualizar los resultados.

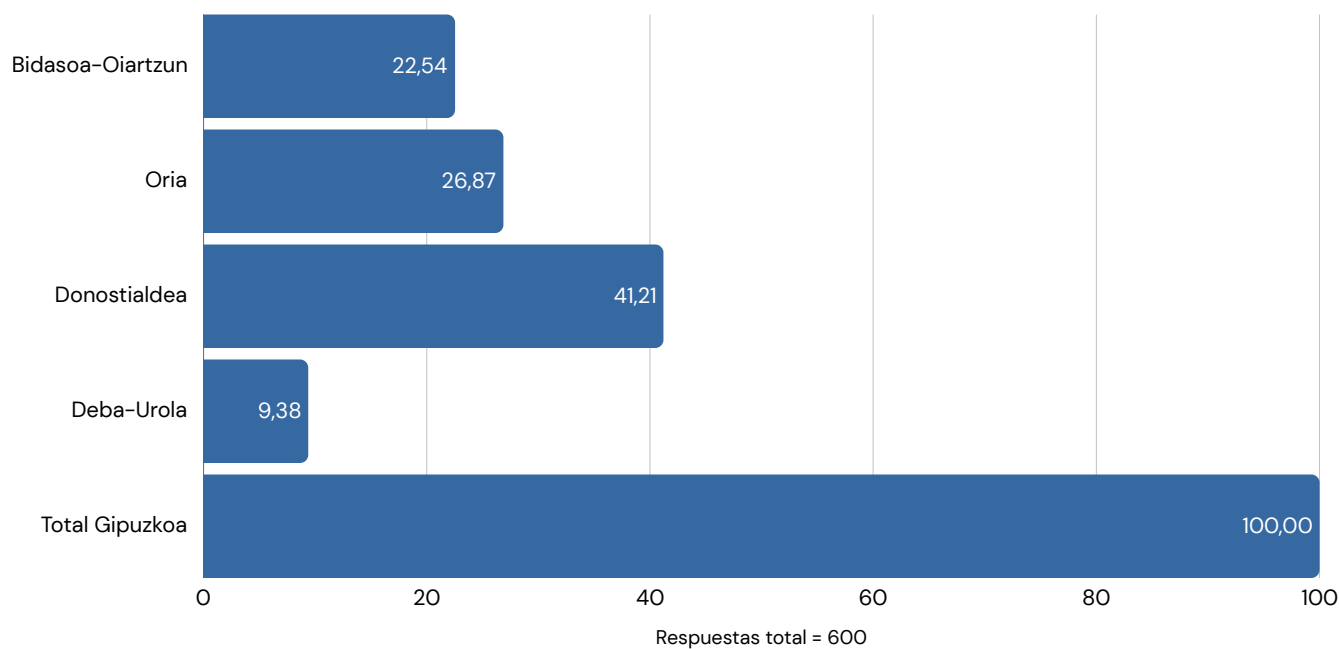
La encuesta contó con participantes de todas las comarcas de Gipuzkoa, destacando Donostialdea como la más representada. Los porcentajes reflejan las respuestas a cada pregunta, ya que no todos completaron todas las cuestiones.

- **En cuanto a la situación laboral**, la mayoría trabaja (81,44%), seguida de en paro (5,85%), jubilado/a (5,35%), estudiando (3,86%) o en otra situación (3,49%).
- **Respecto al género**, predominan las mujeres (71,57%), frente a hombres (22,94%), con un pequeño grupo que se identifica como otro (1,18%) o prefiere no responder (4,31%).
- **El rango de edad** más frecuente es entre 26 y 55 años (71,43%), con menores proporciones entre 56 y 65 años (16,44%), 66 a 75 años (3,91%) y otros grupos más pequeños.
- **En nivel educativo**, la mayoría tiene formación universitaria o profesional avanzada: grado/licenciatura (38,51%), formación profesional (25,60%), máster y doctorado (21,66%) y bachillerato (5,69%), mientras que la educación básica representa menos del 10%.
- **Sobre la situación económica**, la mayoría llega a fin de mes ajustándose (40,04%) o sin problemas (34,26%), mientras un 9,56% tiene holgura y un 6,37% no llega a fin de mes.

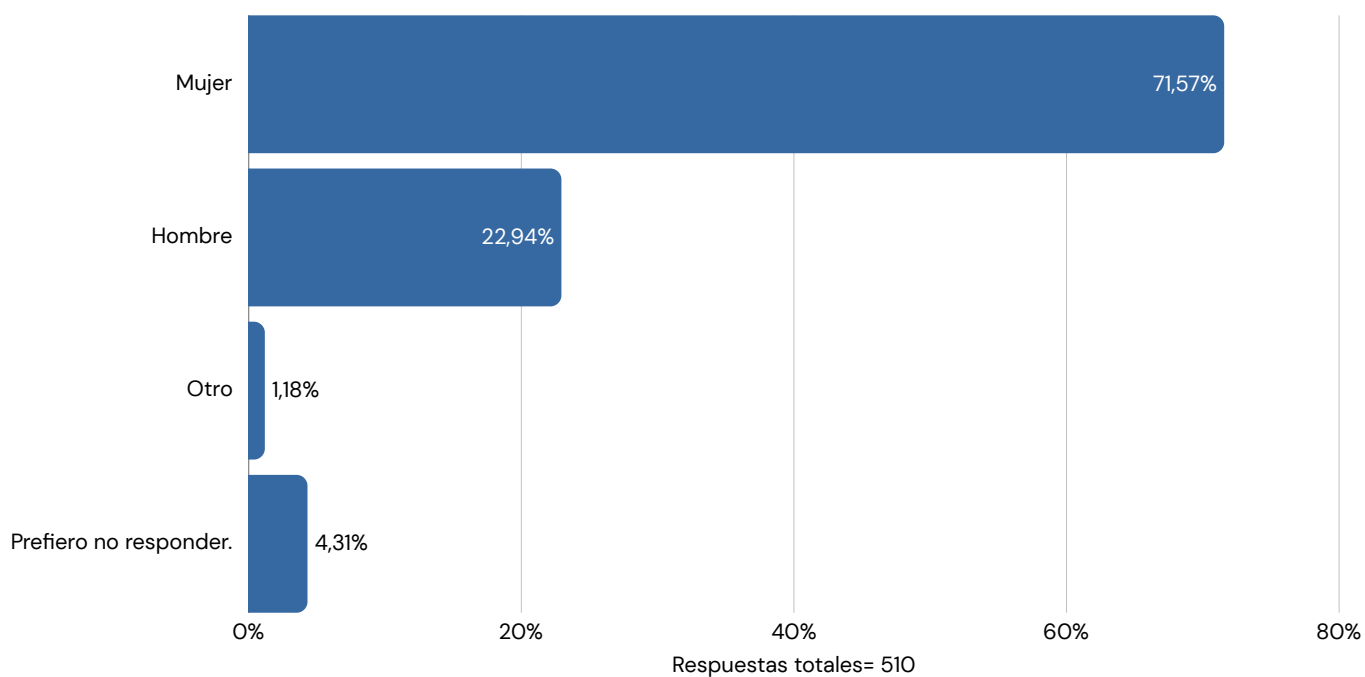
En conjunto, los participantes son adultos de mediana edad, mayoritariamente mujeres, trabajando o jubilados, con formación avanzada y situación económica estable o moderadamente ajustada, principalmente de Donostialdea.

3.1. PERFIL SOCIODEMOGRÁFICO

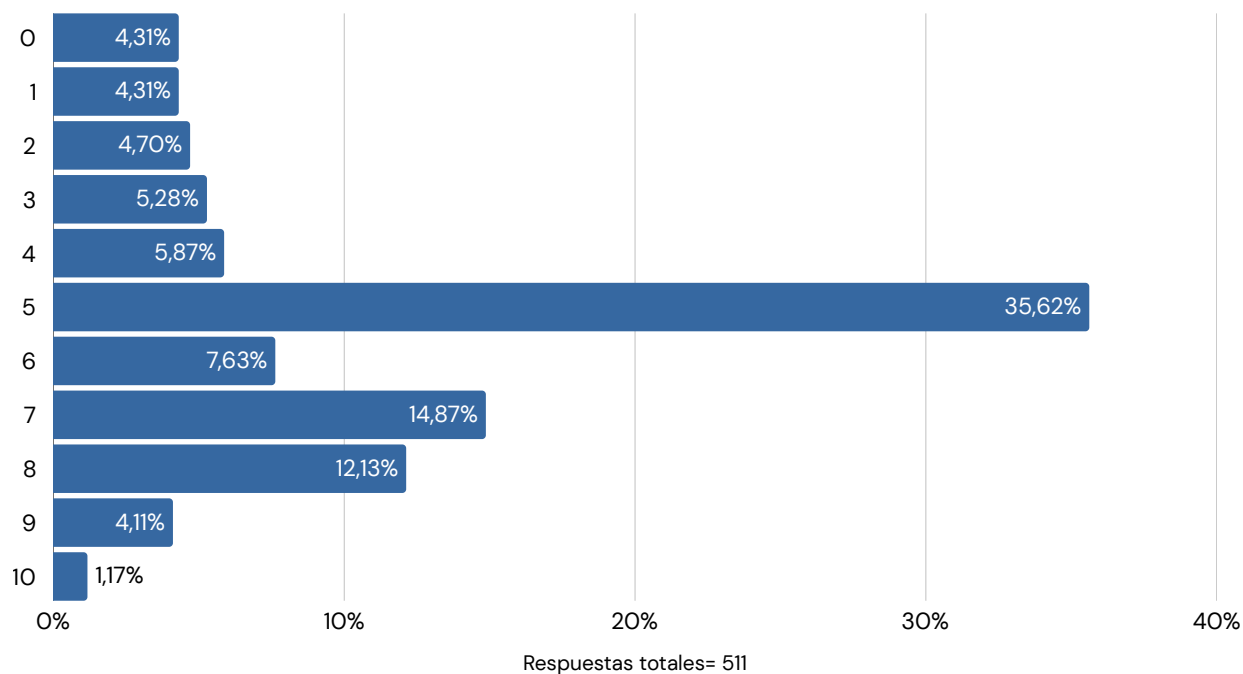
DISTRIBUCIÓN POR COMARCA



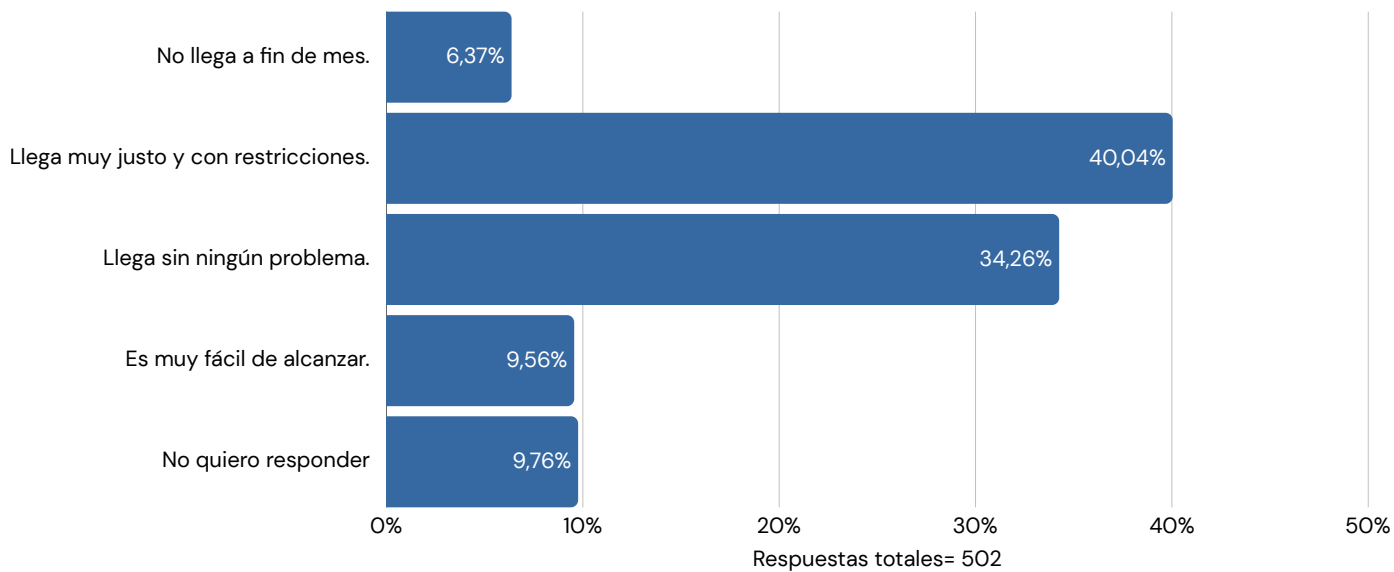
DISTRIBUCIÓN POR GÉNERO



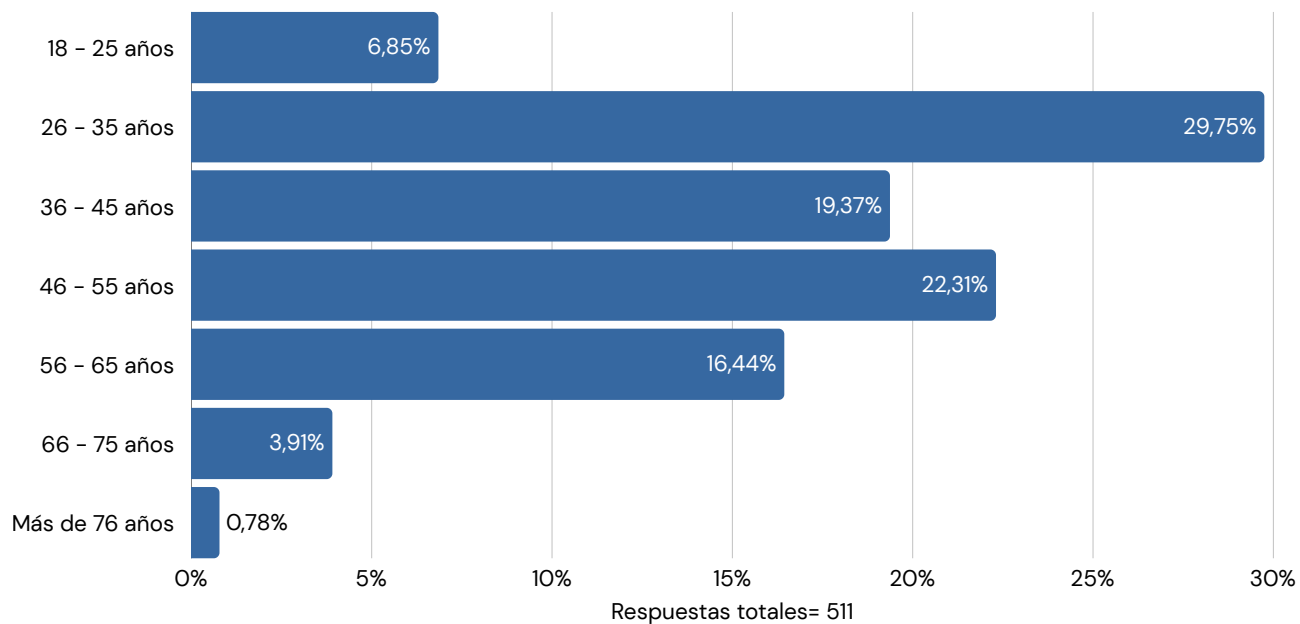
¿CÓMO CALIFICARÍAS TU SITUACIÓN ECONÓMICA PERSONAL EN UNA ESCALA DE 0 A 10, SIENDO 0 "LA PEOR SITUACIÓN POSIBLE" Y 10 "LA MEJOR SITUACIÓN POSIBLE"?



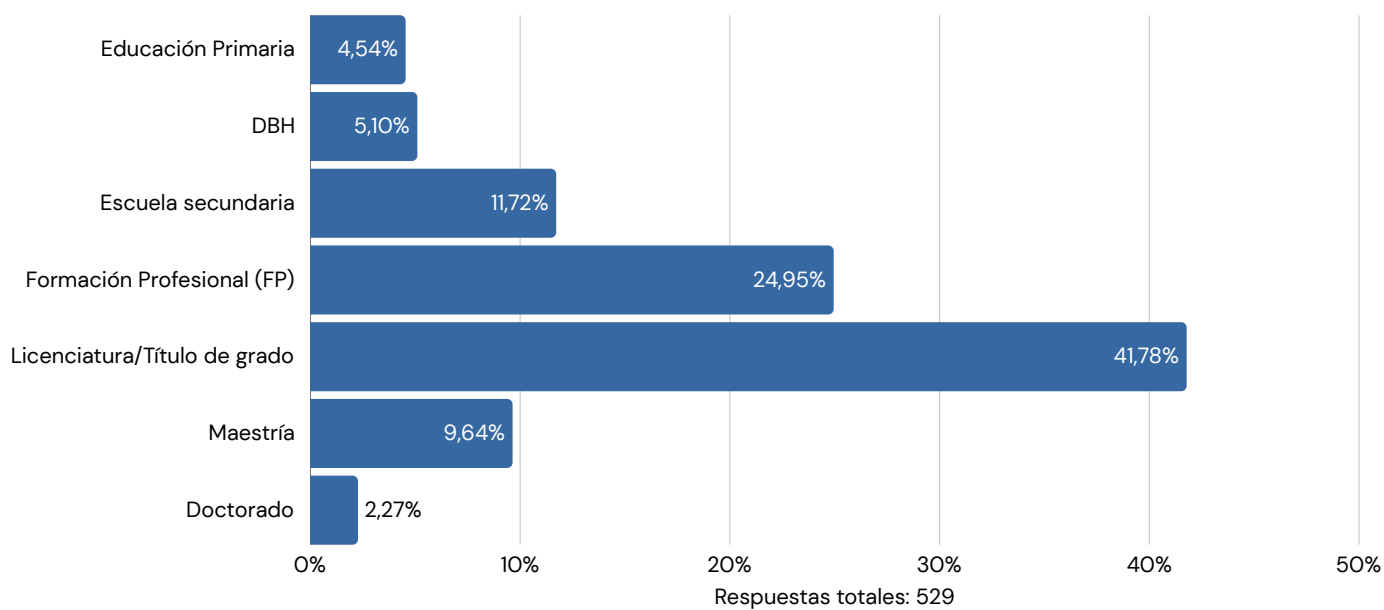
DISTRIBUCIÓN SEGÚN SITUACIÓN ECONÓMICA



DISTRIBUCIÓN POR RANGO DE EDAD

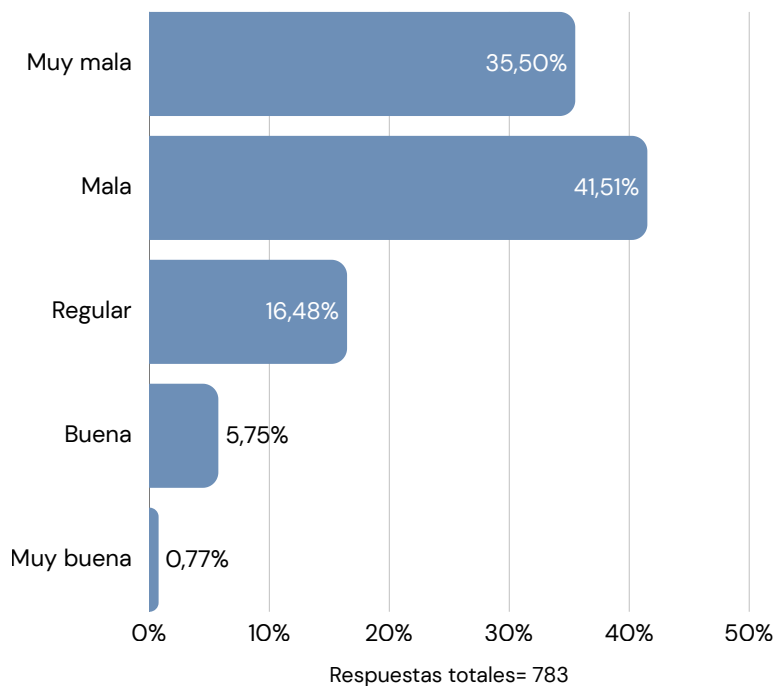


DISTRIBUCIÓN POR NIVEL EDUCATIVO

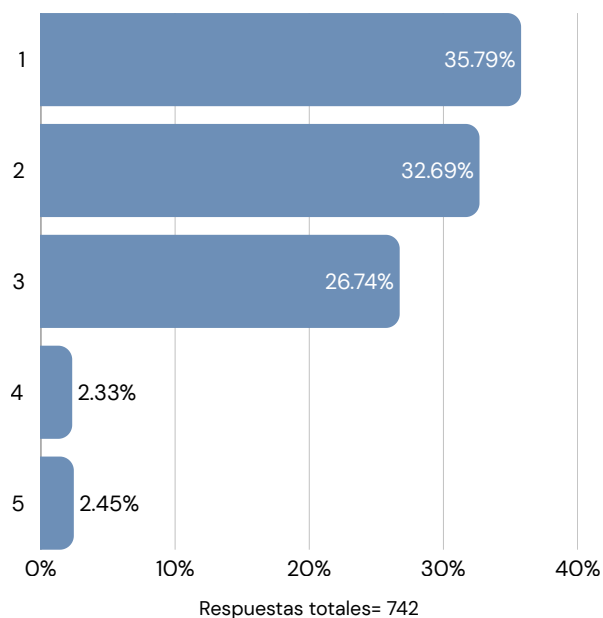


3.2 PERCEPCIÓN DE LA SITUACIÓN DE LA JUVENTUD

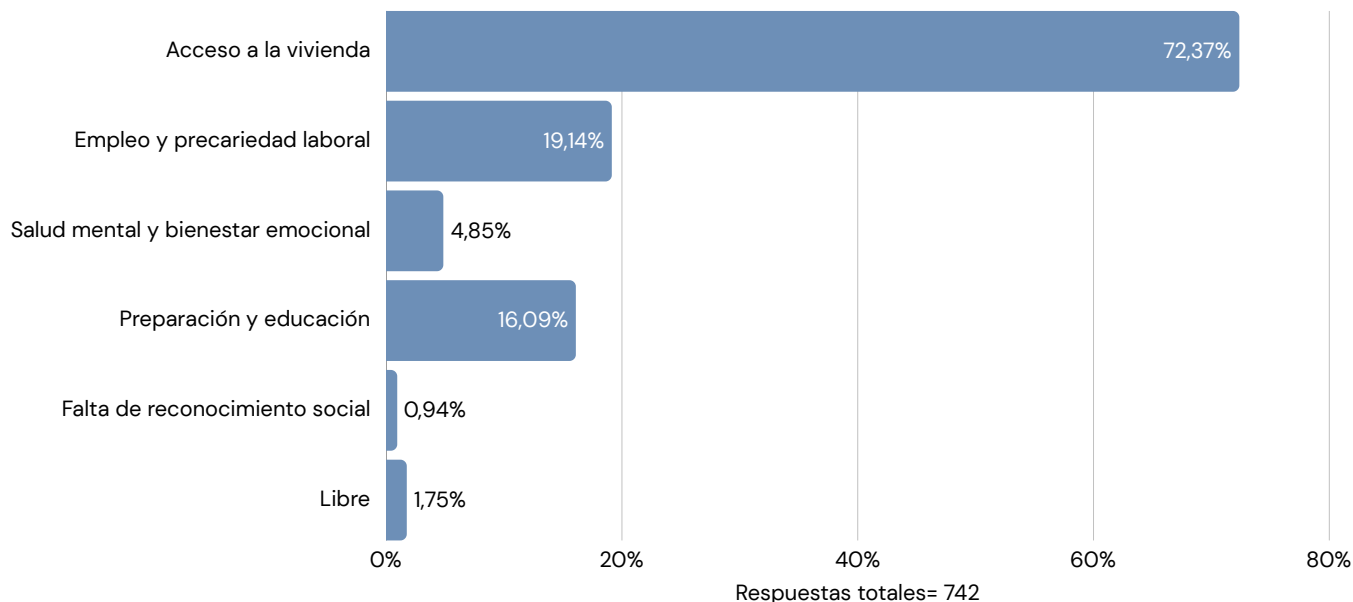
¿CÓMO DESCRIBIRÍAS, EN TÉRMINOS GENERALES, LA SITUACIÓN ACTUAL DE LA JUVENTUD DE GIPUZKOA?



EN UNA ESCALA DEL 1 AL 5, DONDE 1 SIGNIFICA "NINGUNA OPORTUNIDAD" Y 5 "MUCHAS OPORTUNIDADES", ¿HASTA QUÉ PUNTO CREES QUE LA JUVENTUD DE GIPUZKOA TIENE OPORTUNIDADES REALES PARA CONSTRUIR SU FUTURO (EMPLEO, VIVIENDA, ESTABILIDAD)?



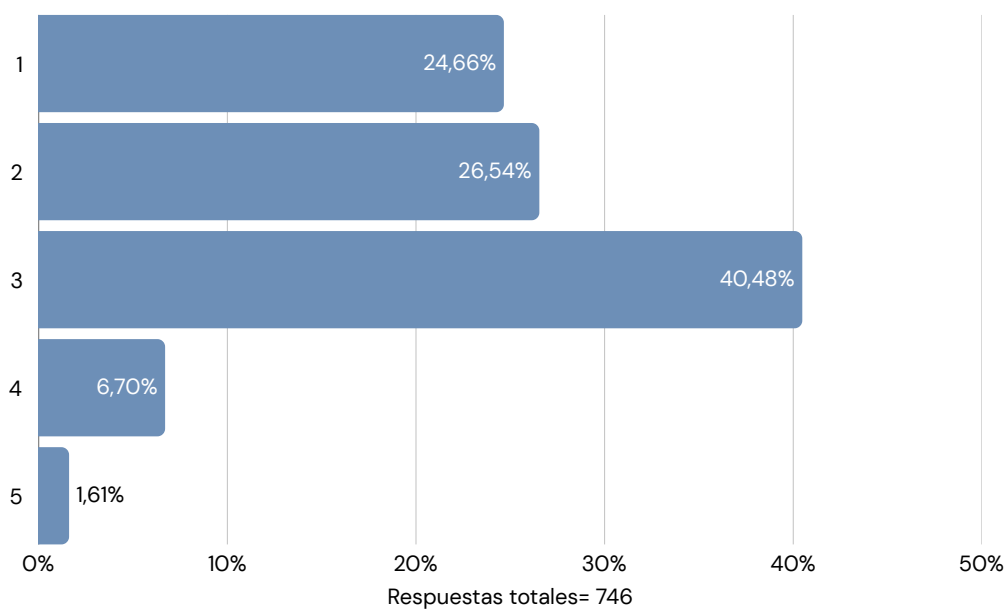
¿CUÁL DIRÍAS QUE ES HOY EL PRINCIPAL PROBLEMA AL QUE SE ENFRENTA LA JUVENTUD DE GIPUZKOA?



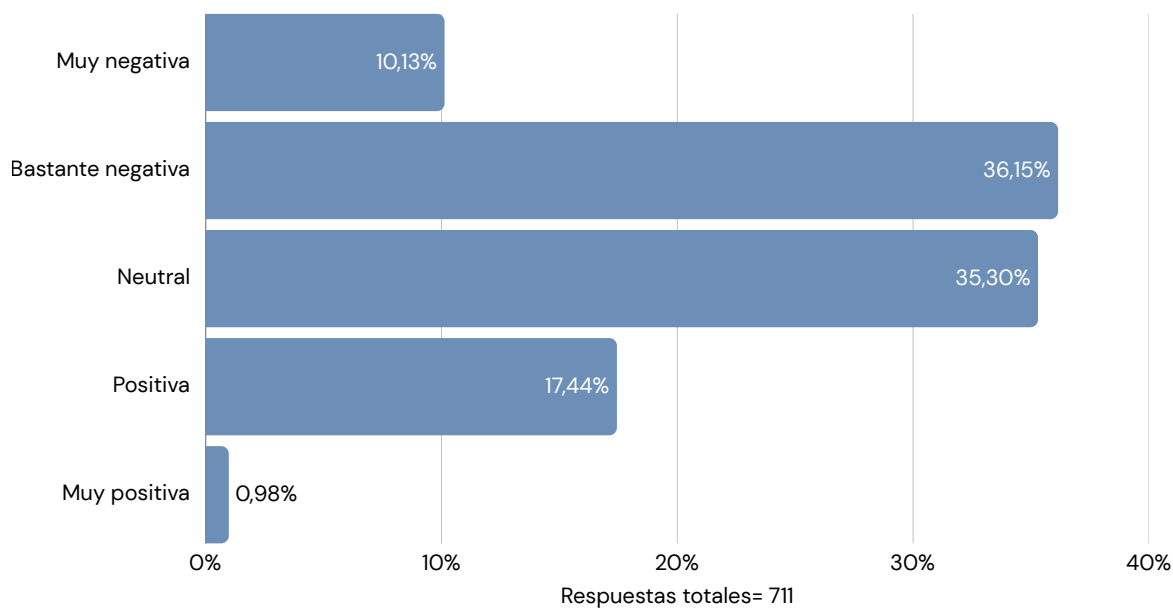
RESPUESTAS LIBRE (7):

- Lan prekarioa eta etxebizitzarako sarbide ezinezkoa.
- Falta de conciencia y compromiso de clase social.
- Lanerako gogo faltan eskubideak eginbeharren aurrez..
- Espainiar asimilazioa eta euskarazko edukien eskaintza falta.
- Discriminación por no conocer el idioma vasco.
- Las VPO no están al alcance de muchos jóvenes, a pesar de pagar impuestos por todo, nunca tocan. Después de más de un año y medio esperando sigo sin poder acceder a una vivienda, pero casualmente se siguen construyendo y repartiendo.
- Gehiengoa erabat galduta dabil. Denek edo ia gehienek funcionario izan nahi du. Zergatik? Lan fijo eta seguru bat nahi dutelako, soldata on batekin. Gaur egun iñork ez du izan nahi autónomo edo bere kabuz empresa bat sortzerik. Eta hori denok dakigu eta.

¿CÓMO VALORARÍAS EL ACCESO DE LA JUVENTUD DE GIPUZKOA A UN EMPLEO DIGNO Y ESTABLE, EN UNA ESCALA DEL 1 AL 5, DONDE 1 ES "MUY DIFÍCIL" Y 5 ES "MUY FÁCIL"?

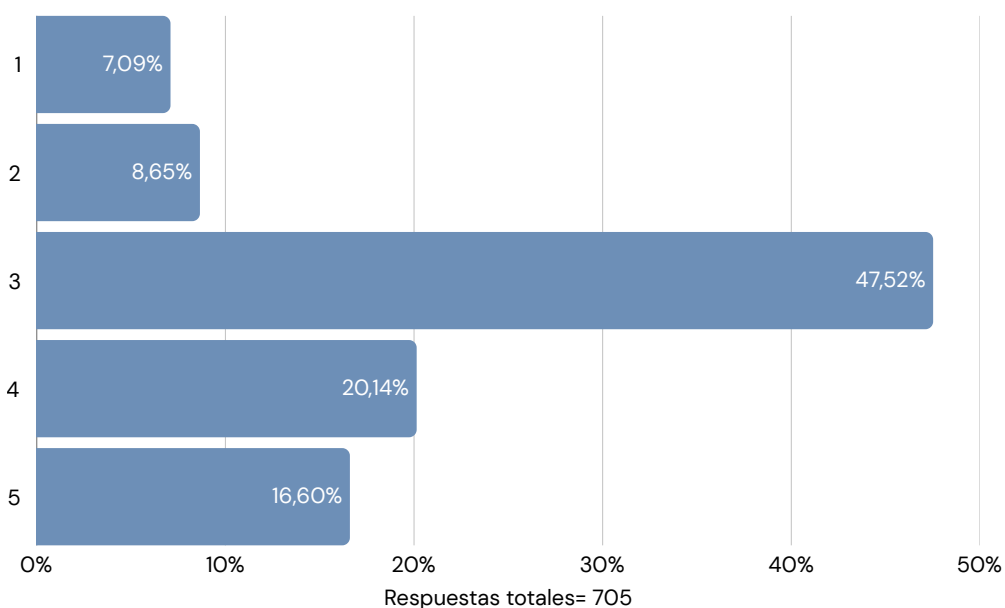


¿DIRÍAS QUE LA IMAGEN SOCIAL DE LA JUVENTUD DE GIPUZKOA ES, EN GENERAL...?

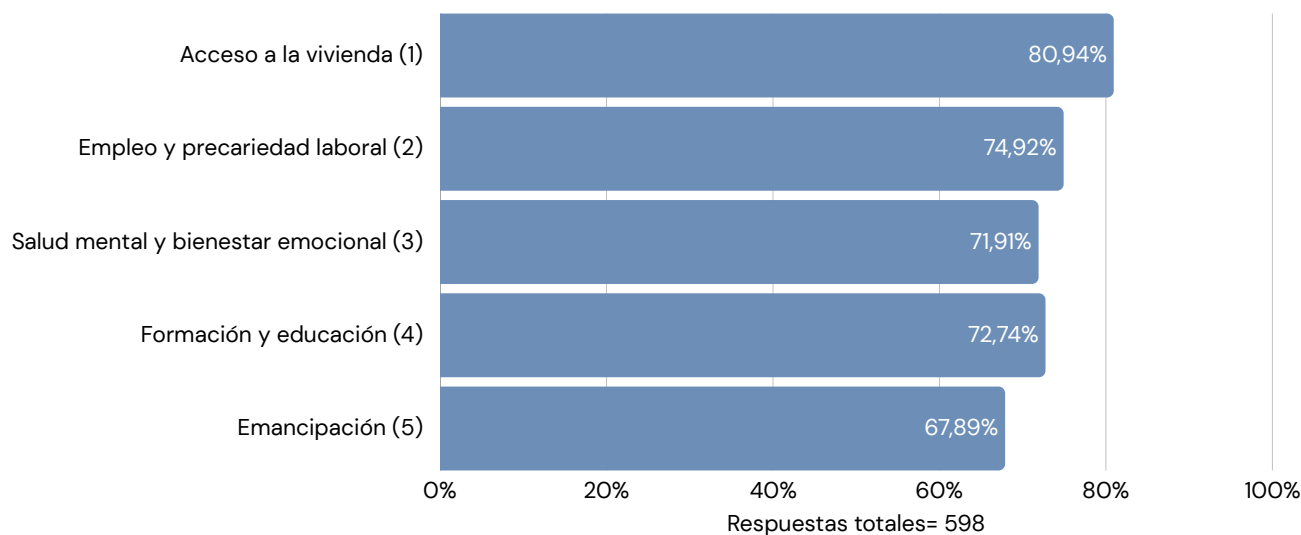


3.3 PERCEPCIÓN SOCIAL, NECESIDADES Y VALORACIÓN DE LA JUVENTUD

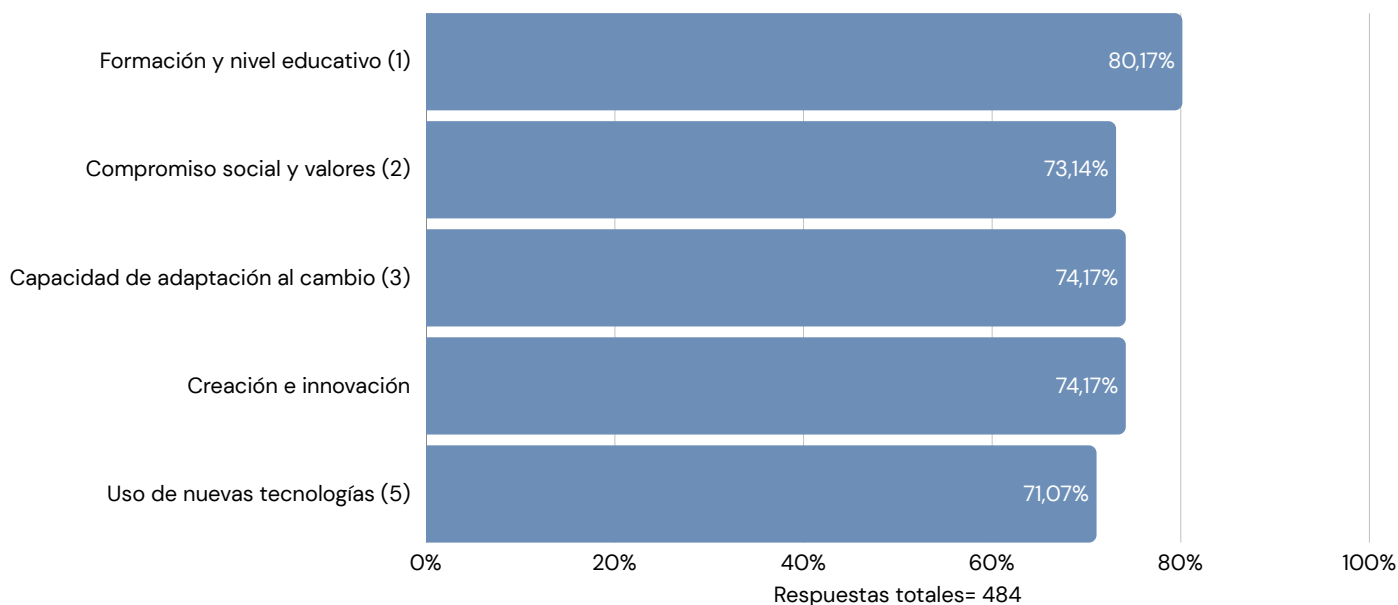
EN UNA ESCALA DEL 1 AL 5, DONDE 1 ES "TOTALMENTE EN DESACUERDO" Y 5 "TOTALMENTE DE ACUERDO", INDICA TU GRADO DE ACUERDO CON LA SIGUIENTE AFIRMACIÓN: "LA JUVENTUD DE GIPUZKOA SE ESFUERZA POR SALIR ADELANTE A PESAR DE LAS DIFICULTADES".



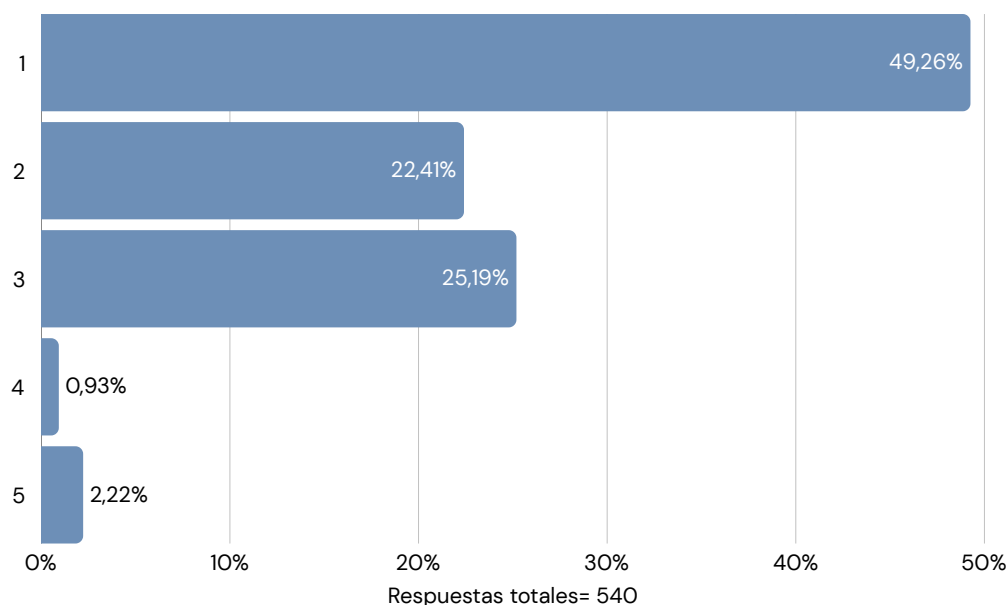
ORDENA DE 1 (LA MÁS IMPORTANTE) A 5 (LA MENOS IMPORTANTE) LAS SIGUIENTES PREOCUPACIONES DE LA JUVENTUD DE GIPUZKOA:



ORDENA DE 1 (EL MÁS DESTACADO) A 5 (EL MENOS DESTACADO) LOS ASPECTOS POSITIVOS QUE ASOCIAS A LA JUVENTUD DE GIPUZKOA:



EN UNA ESCALA DEL 1 AL 5, DONDE 1 SIGNIFICA "NADA SUFICIENTE" Y 5 "MUY SUFICIENTE", ¿CREES QUE LAS INSTITUCIONES PÚBLICAS DE GIPUZKOA APOYAN SUFICIENTEMENTE A LA JUVENTUD?



DESDE TU PUNTO DE VISTA, ¿QUÉ CREES QUE SERÍA LO MÁS IMPORTANTE PARA MEJORAR LA SITUACIÓN DE LA JUVENTUD DE GIPUZKOA?

Categoría / Tema	Resumen de ideas principales
Vivienda / Acceso y regulación	La principal preocupación es el acceso a una vivienda digna y asequible. Se propone bajar y regular precios de compra y alquiler, aumentar la vivienda pública (VPO), limitar la especulación y a grandes tenedores, movilizar viviendas vacías, controlar el uso turístico y facilitar ayudas para emancipación.
Empleo / Condiciones laborales y salarios	Se reclama empleo estable, no precario y bien remunerado. Mejora de salarios acorde al coste de vida, contratos más seguros, oportunidades laborales para jóvenes (especialmente en su ámbito de formación) y facilidades para el primer empleo.
Emancipación juvenil / Proyecto de vida	Dificultad para independizarse por la combinación de bajos salarios y altos costes de vivienda. Se pide facilitar la emancipación con ayudas económicas, acceso a vivienda y estabilidad laboral para poder construir un proyecto vital y familiar.
Políticas públicas / Regulación económica	Mayor intervención institucional en vivienda y mercado laboral, control de bancos e hipotecas, redistribución de recursos, priorización del gasto público en necesidades básicas y reformas fiscales para mejorar el acceso a oportunidades.
Ayudas económicas / Subvenciones	Incremento y mejor distribución de ayudas para vivienda, emancipación y formación. También aparecen opiniones críticas sobre el sistema de ayudas.
Salud mental / Bienestar	Preocupación por el impacto del contexto económico en la salud mental. Se propone reforzar servicios psicológicos, incluir educación emocional y mejorar el bienestar general de la juventud.
Igualdad y cohesión social	Promover igualdad de oportunidades, inclusión social y convivencia entre diferentes colectivos. Algunas opiniones también reflejan posturas críticas sobre inmigración y distribución de ayudas.



04

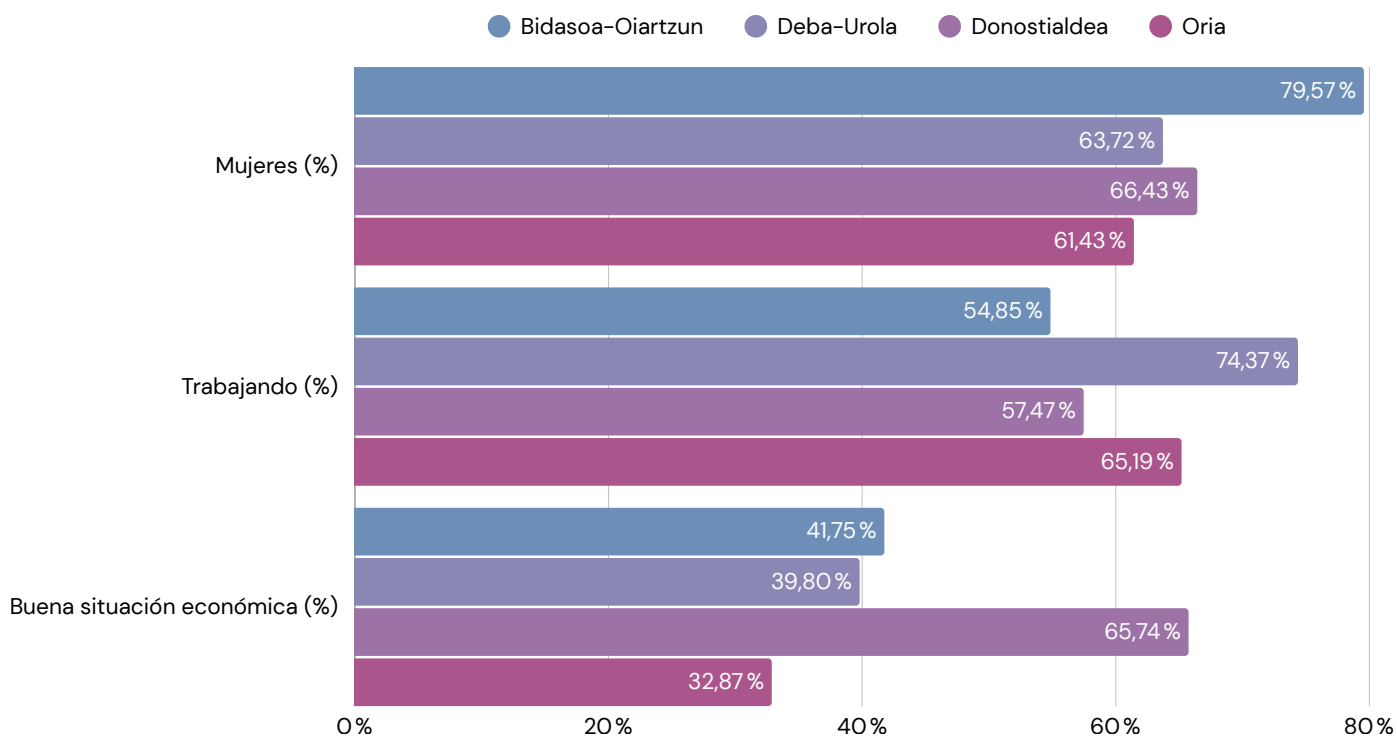
PRINCIPALES TENDENCIAS ENTRE COMARCAS

4.1. PERFILES SOCIODEMOGRÁFICOS

En general, las cuatro comarcas analizadas —Bidasoa-Oiartzun, Deba-Urola, Donostialdea y Oria— presentan perfiles sociodemográficos bastante homogéneos. En todas predomina una población femenina, de mediana edad (principalmente entre los 46 y 55 años) y con una elevada tasa de empleo. Las percepciones sobre la situación económica son mayoritariamente positivas, con algunas diferencias entre zonas.

Aspectos más relevantes por comarca:

- **Bidasoa-Oiartzun:** Con 85 participantes, el 79,57% son mujeres. La mayoría se sitúa entre 26 y 35 años (40,74%) y la tasa de empleo es del 54,85%. En cuanto a la economía, un 41,75% indica que llega a fin de mes sin problemas, mientras un 17,45% nunca llega y un 9,64% prefirió no responder, reflejando una sensación equilibrada de estabilidad económica.
- **Deba-Urola:** Con 111 participantes, el 63,72% son mujeres. El grupo de 26 a 35 años concentra al 37,76% y la tasa de empleo alcanza el 74,37%. Respecto a la situación económica, el 39,80% llega a fin de mes sin problemas y el 35,71% ajustándose.
- **Donostialdea:** Con 241 participantes, el 66,43% son mujeres. La franja de 26 a 35 años agrupa al 15,23% de los encuestados y la tasa de empleo es del 57,47%. Es la comarca con mayor proporción que percibe una mejor situación económica: 65,74% llega sin problemas y 41,38% ajustándose, vinculada a un entorno urbano con más oportunidades laborales y servicios.
- **Oria:** Con 71 participantes, el 61,43% son mujeres. La mayoría tiene entre 26 y 35 años (58,58%) y la tasa de empleo es del 65,19%. En términos económicos, un 32,87% llega a fin de mes sin problemas y el 42,21% ajustándose, mostrando un perfil de bienestar económico similar al de otras comarcas, aunque con una alta proporción femenina.



4.2. VALORACIÓN DE LA SITUACIÓN JUVENIL EN GIPUZKOA

Los resultados muestran una percepción mayoritariamente crítica sobre la situación actual de la juventud en Gipuzkoa. Una parte significativa de la población considera que las condiciones para el desarrollo vital de las personas jóvenes son limitadas, especialmente en ámbitos clave como el acceso a la vivienda, el empleo y la estabilidad económica.

En términos generales, la situación de la juventud es percibida como negativa o regular por la mayoría de las personas encuestadas. Esta valoración se refuerza al analizar la percepción de oportunidades: más del 60% considera que existen pocas o ninguna oportunidad real para construir un proyecto de vida sólido, lo que evidencia una sensación de incertidumbre estructural.

El acceso a un empleo digno y estable se identifica como una de las principales dificultades. La mayoría de las respuestas se concentran en valoraciones bajas o intermedias, lo que indica que el mercado laboral actual no está respondiendo adecuadamente a las necesidades de la juventud. Esta situación se ve agravada por la precariedad laboral y la dificultad de acceder al primer empleo en condiciones adecuadas.

Por otro lado, el acceso a la vivienda se consolida como el principal problema señalado, destacando claramente por encima del resto de preocupaciones. La combinación de precios elevados, escasez de oferta asequible y dificultades para la emancipación genera una barrera estructural que condiciona el desarrollo personal y profesional de las personas jóvenes.

En cuanto a la imagen social de la juventud, esta se percibe como mayoritariamente negativa o neutral. Sin embargo, existe también un reconocimiento importante del esfuerzo que realiza la juventud para salir adelante, lo que refleja una cierta disonancia entre la percepción social y la realidad vivida.

Finalmente, la valoración del apoyo institucional es claramente insuficiente para una parte importante de la población. Casi la mitad considera que las instituciones públicas no están respondiendo adecuadamente a las necesidades de la juventud, lo que apunta a la necesidad de reforzar las políticas públicas y mejorar su impacto.

05

CONCLUSIONES GENERALES

El análisis de los resultados de la encuesta permite extraer una serie de conclusiones clave sobre la situación de la juventud en Gipuzkoa, así como sobre las principales preocupaciones y retos a los que se enfrenta. En primer lugar, se confirma la existencia de un contexto de incertidumbre para la juventud, marcado por dificultades estructurales en ámbitos fundamentales como el acceso a la vivienda, el empleo y la emancipación. Estos factores aparecen de forma reiterada como los principales obstáculos para el desarrollo de un proyecto de vida autónomo.

El acceso a la vivienda emerge como el problema más relevante, siendo señalado de forma mayoritaria por las personas participantes. La falta de vivienda asequible, junto con el incremento de los precios y las dificultades de acceso, constituye una de las principales barreras para la emancipación juvenil.

En segundo lugar, el empleo y las condiciones laborales se sitúan como otro eje central de preocupación. La precariedad, la inestabilidad y la falta de oportunidades acordes a la formación dificultan la integración laboral de la juventud y limitan sus perspectivas de futuro. De este modo, se observa una percepción generalizada de que las oportunidades para la juventud son limitadas.

Por otro lado, el informe pone de manifiesto la necesidad de reforzar el papel de las instituciones públicas. Una parte significativa de la población considera insuficiente el apoyo actual, lo que señala la importancia de diseñar políticas más eficaces, especialmente en materia de vivienda, empleo y apoyo a la emancipación.

También destaca la creciente preocupación por la salud mental y el bienestar emocional, estrechamente vinculada a la inseguridad económica y a la dificultad de construir un proyecto vital estable.

En conclusión, el estudio refleja una juventud con capacidades, formación y voluntad de progreso, pero condicionada por un contexto estructural que limita sus oportunidades. Abordar estos retos requiere una estrategia integral que combine políticas públicas, colaboración institucional y participación ciudadana, con el objetivo de garantizar mejores condiciones de vida y un futuro más accesible para la juventud de Gipuzkoa.

ENCUESTA

**SOBRE LA JUVENTUD EN
GIPUZKOA**

