



# GIPUZKOA

2025/11

## INKESTA:

# BOLUNTARIOTZA ETA PARTE- HARTZEA

---

Dokumentu honek GIZKUKO Foru Aldundiaren parte-hartze plataforma den [soziometroa.etorkizunaeraikiz.eus](https://soziometroa.etorkizunaeraikiz.eus) webgunean egindako kirol jarduerari buruzko inkesta baten emaitzak aurkezten ditu.



# AURKIBIDEA

<b>1. SARRERA.....</b>	<b>1</b>
<b>2. PARTE-HARTZEAREN ANALISIA .....</b>	<b>2</b>
<b>3. GIPUZKOAKO EMAITZAK .....</b>	<b>3</b>
3.1. PROFIL SOZIODEMOGRAFIKOA .....	3
3.2. ELKARTEETAN PARTE HARTZEA .....	7
3.3. BOLUNTARIOTZA.....	9
3.4. ELKARTE-SAREA EZAGUTZEA.....	13
3.5. PERTZEPZIOAK ETA OHITURAK .....	16
<b>4. BARRUTIEN ARTEKO JOERA NAGUSIAK .....</b>	<b>18</b>
4.1. PROFIL SOZIODEMOGRAFIKOAK .....	19
4.2. ELKARTEETAN PARTE HARTZEA.....	21
4.3. BOLUNTARIOTZA.....	22
4.4. ELKARTE-SAREA EZAGUTZEA.....	23
4.5. PERTZEPZIOAK ETA OHITURAK.....	24
<b>5. ONDORIO OROKORRAK .....</b>	<b>25</b>



# 01

## SARRERA

Ikerketa honen helburu nagusia da herritarrek boluntariora eta parte-hartzeari buruz duten pertzepzioa ulertzea, soziometroa.etorkizunaeraikiz.eus parte-hartze plataforman egindako inkesta baten emaitzen bidez, Gipuzkoako Foru Aldundiaren gobernantza parte-hartzaileagoa sustatzeko.

Soziometroa entzute aktiboko tresna bat da, Gipuzkoako herritarren iritzia biltzen dituen gizarte, politika eta ekonomia erronkari buruz.

Herritarren barometroak funtsezko tresnak dira gizarte-errealitateak ulertzeko eta parte-hartze aktiboa sustatzeko. Joerak detektatzeko, kezka komunak ezagutzeko eta herritarrei erabakiak hartzerakoan ahotsa emateko aukera ematen digute. Herritarren parte-hartzearen bidez, gizarte informatuago eta konprometituago bat eraikitzen laguntzen dugu.

# 02

## PARTE-HARTZEAREN ANALISIA

Inkestak 710 gipuzkoarren parte-hartzea izan zuen, eta horietatik 503k bete zuten galdetegia (% 70,84), eta 207 pertsonak (% 29,15) ez zuten inkesta bete.

- **Deba-Urolak** izan zituen inkesta bete gehien (127, guztizkoaren % 77,99), 47 pertsonak ez zutelarik inkesta bete (% 27,01).
- **Donostialdean** 171 inkesta bete ziren (% 72,15), eta 66 pertsonak ez zuten amaitu (% 27,85).
- **Bidasoa-Oiartzunek** 120 inkesta bete zituen (% 73,17), eta 44 pertsonak ez zuten amaitu (% 26,83), betetze-tasa erlatibo altuena erakutsiz.
- **Oriak** 85 inkesta bete zituen (% 62,96), eta 50 pertsonak ez zuten bete (% 37,03), erlatiboki utzi zutenen zatirik handiena.

Barrutia	Hasi zutenak	Amaitu zutenak	Ez zutenak amaitu	Amaitu zutenak %	Ez zutenak amaitu%
Bidasoa-Oiartzun	164	120	44	73,17%	26,83%
Deba-Urola	174	127	47	79,99%	27,01%
Donostialdea	237	171	66	72,15%	27,85%
Oria	135	85	50	62,96%	37,03%
Guztira Gipuzkoa	710	503	318	70,84%	29,15%

# 03

## RESULTADOS DE GIPUZKOA

### 3.1. PERFIL SOCIODEMOGRÁFICO

Esta sección presenta el perfil sociodemográfico de los participantes del estudio, que incluye datos sobre comarca, situación laboral, género, edad, nivel educativo y situación económica. Estos datos son esenciales para identificar las principales características de la muestra y, además, proporcionan un contexto adecuado para interpretar adecuadamente los resultados del estudio.

La encuesta contó con la participación de personas de todas las comarcas de Gipuzkoa, destacando especialmente Donostialdea, que concentra la mayor proporción de encuestas. Es importante señalar que los porcentajes reflejan el número de personas que respondieron a cada pregunta, ya que no todos los participantes completaron todas las cuestiones.

- **En cuanto a la situación laboral**, la mayoría de las personas participantes se encuentra trabajando (57,29 %), seguida de un importante grupo de personas jubiladas (30,32 %).
- **Respecto al género**, predominan claramente las mujeres (66,74 %), seguidas de los hombres (28,97 %). Un pequeño porcentaje se identifica como otro (0,86 %) o prefiere no responder (3,43 %).
- **El rango de edad predominante** se sitúa entre los 46 y 55 años (29,75 %) y los 56 y 65 años (27,40 %), que conjuntamente representan más de la mitad de las personas encuestadas.
- **En cuanto a la situación económica**, en relación con la capacidad para llegar a fin de mes, más de la mitad indica que lo consigue sin problemas (51,19 %), mientras que un 23,41 % afirma que lo hace de forma justa y con restricciones.

En conjunto, el perfil sociodemográfico indica que las personas participantes son principalmente adultas de mediana y avanzada edad, mayoritariamente mujeres, en su mayoría trabajando o jubiladas, y con una situación económica que tiende a ser media y relativamente estable, si bien con presencia de hogares que requieren ajustes para llegar a fin de mes y con diversidad de género y edades entre la población encuestada.

# 03

## GIPUKO EMAITZAK

### 3.1. PROFIL SOZIODEMOGRAFIKOA

Atal honek ikerketako parte-hartzaileen soziodemografia-profila aurkezten du, eskualdeari, enplegu-egoerari, sexuari, adinari, hezkuntza-mailari eta egoera ekonomikoari buruzko datuak barne. Datu hauek ezinbestekoak dira laginaren ezaugarri nagusiak identifikatzeko eta, gainera, ikerketaren emaitzak interpretatzeko testuinguru egokia eskaintzen dute.

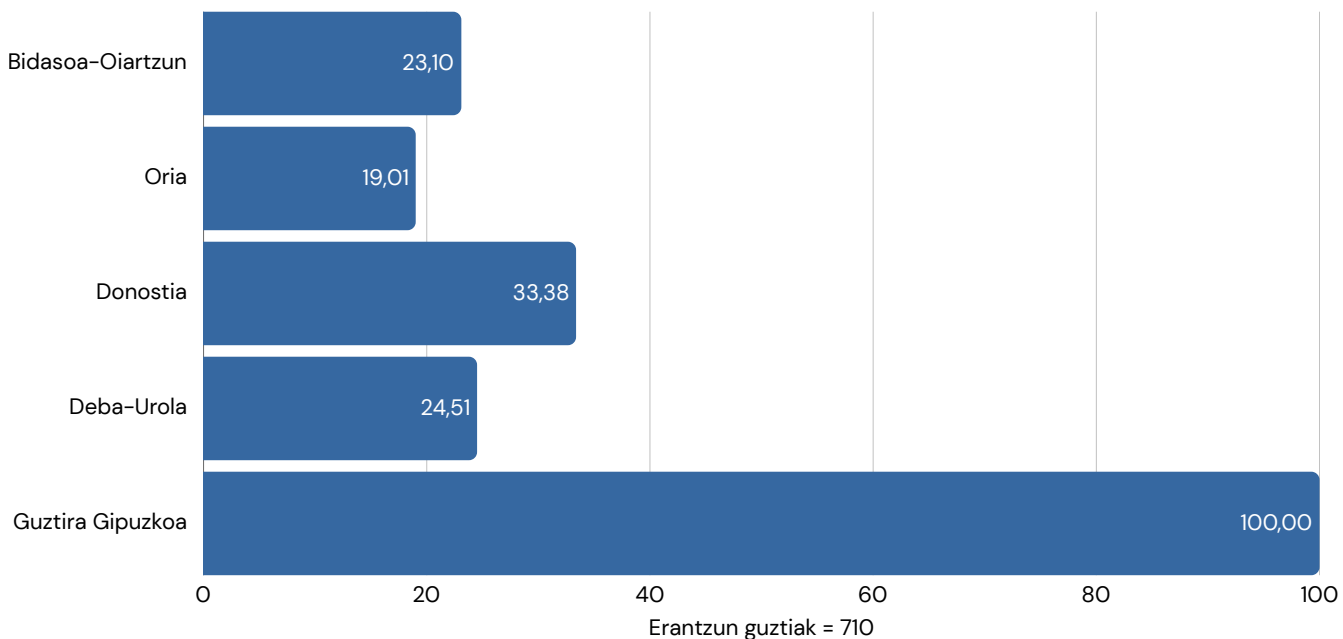
Inkestak Gipuzkoako eskualde guztietako parte-hartzaileak hartu zituen barne, eta bereziki nabarmentzekoa da Donostialdea, erantzun gehien eman baitzituen. Garrantzitsua da aipatzea ehunekoek galdera bakoitza erantzun duten pertsonen kopurua islatzen dutela, parte-hartzaile guztiek ez baitzituzten galdera guztiak bete.

- **Enplegu-egoerari dagokionez**, parte-hartzaile gehienak lanean ari dira (% 57,29), eta ondoren erretiratu talde esanguratsu bat dator (% 30,32).
- **Generoari dagokionez**, emakumeak nagusi dira argi eta garbi (% 66,74), eta ondoren gizonak (% 28,97). Ehuneko txiki batek beste pertsona gisa identifikatzen du (% 0,86) edo ez du erantzun nahi (% 3,43).
- **Adin-tarte nagusia** 46 eta 55 urte bitartekoa (% 29,75) eta 56 eta 65 urte bitartekoa (% 27,40) da, eta horiek guztiek inkestatutako pertsonen erdia baino gehiago ordezkatzeko dute.
- **Egoera ekonomikoari dagokionez**, bizimodua ateratzeko gaitasunari dagokionez, erdiek baino gehiagok arazorik gabe lortzen dutela adierazten dute (% 51,19), eta % 23,41ek, berriz, ozta-ozta eta murrizketekin lortzen dutela.

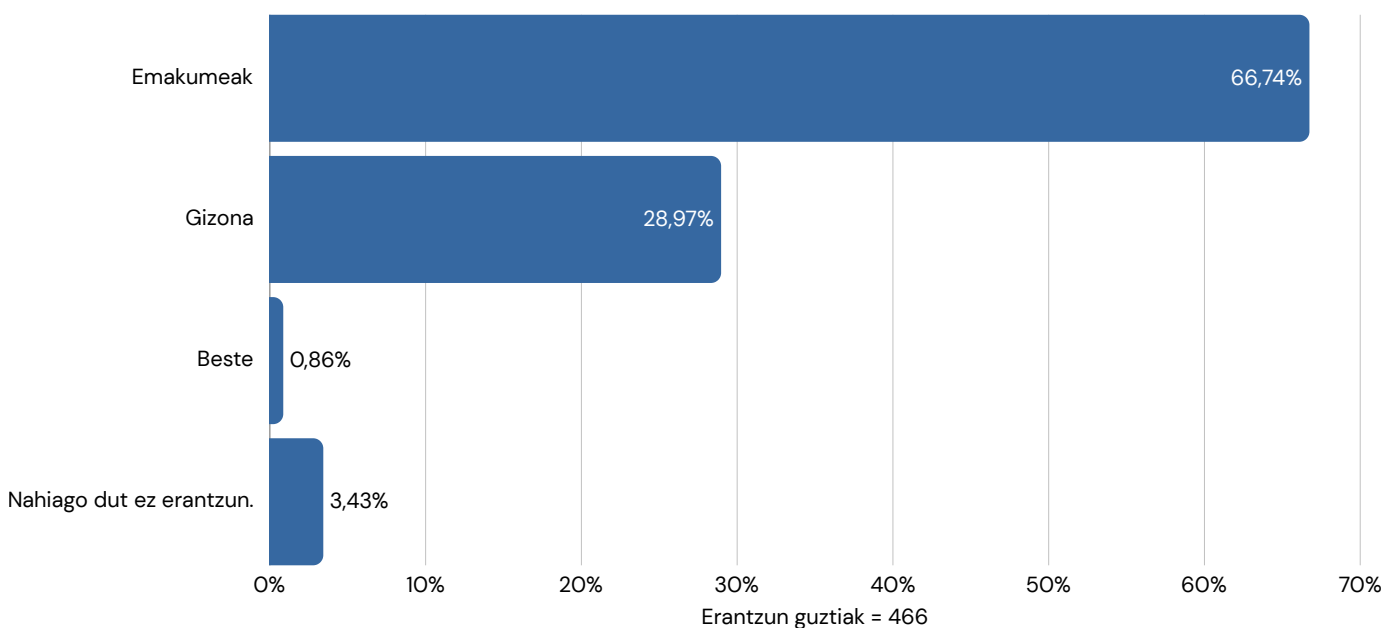
Oro har, soziodemografia-profilak adierazten du parte-hartzaileak batez ere adin ertaineko eta adineko helduak direla, gehienak emakumeak, gehienak lanean edo erretiratuta daudenak, eta egoera ekonomiko ertaina eta nahiko egonkorra dutenak, nahiz eta bizitza osorako doikuntzak behar dituzten etxean, eta inkestatutako biztanleriaren artean genero eta adin aniztasuna dagoen.

### 3.1. PROFIL SOZIODEMOGRAFIKOA

#### BARRUTIAREN AABERAKO BANAKETA

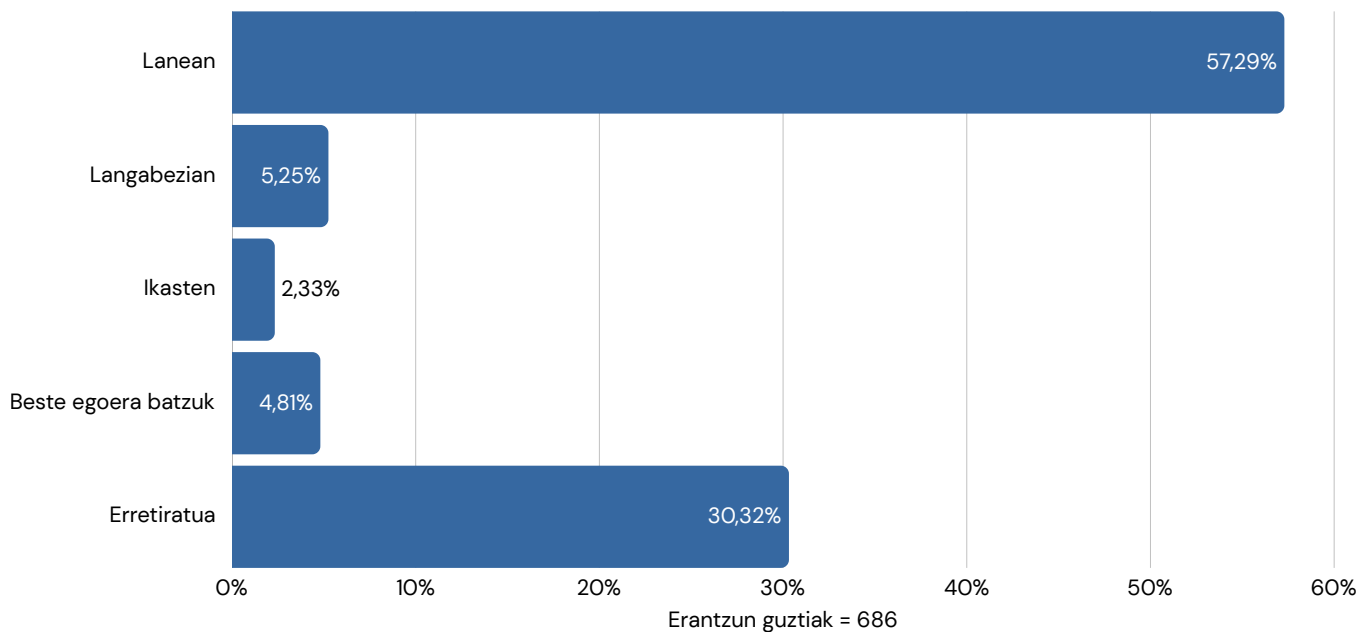


#### GENEROAREN ARABERAKO BANAKETA

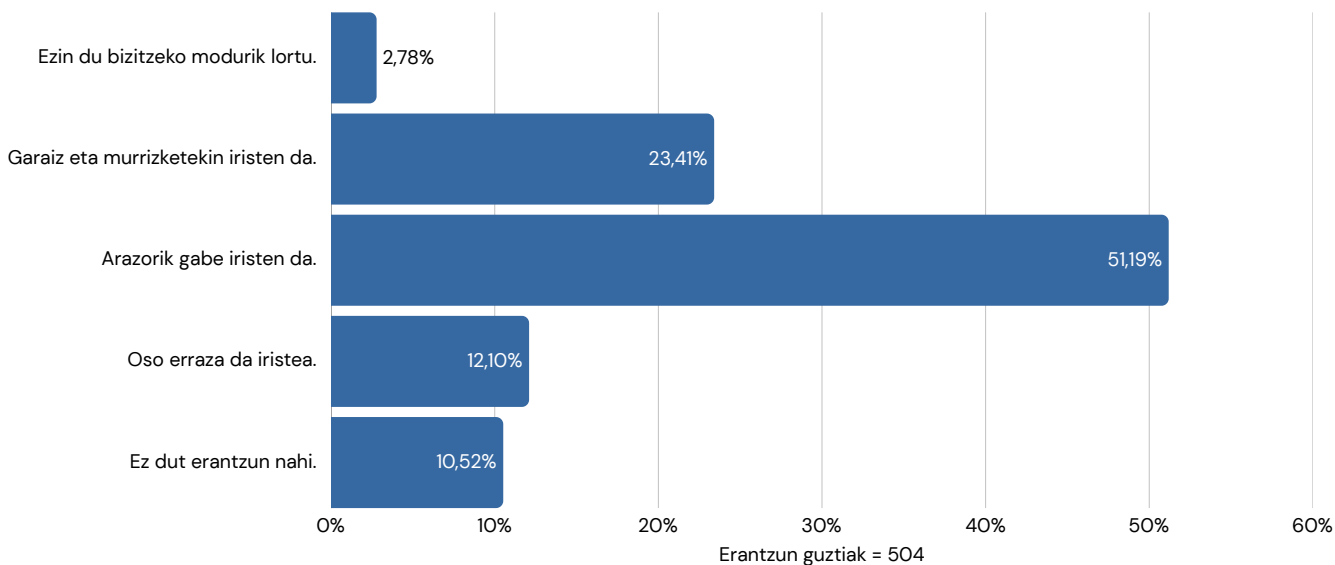




### ENPLEGU EGOERAREN ARABERAKO BANAKETA

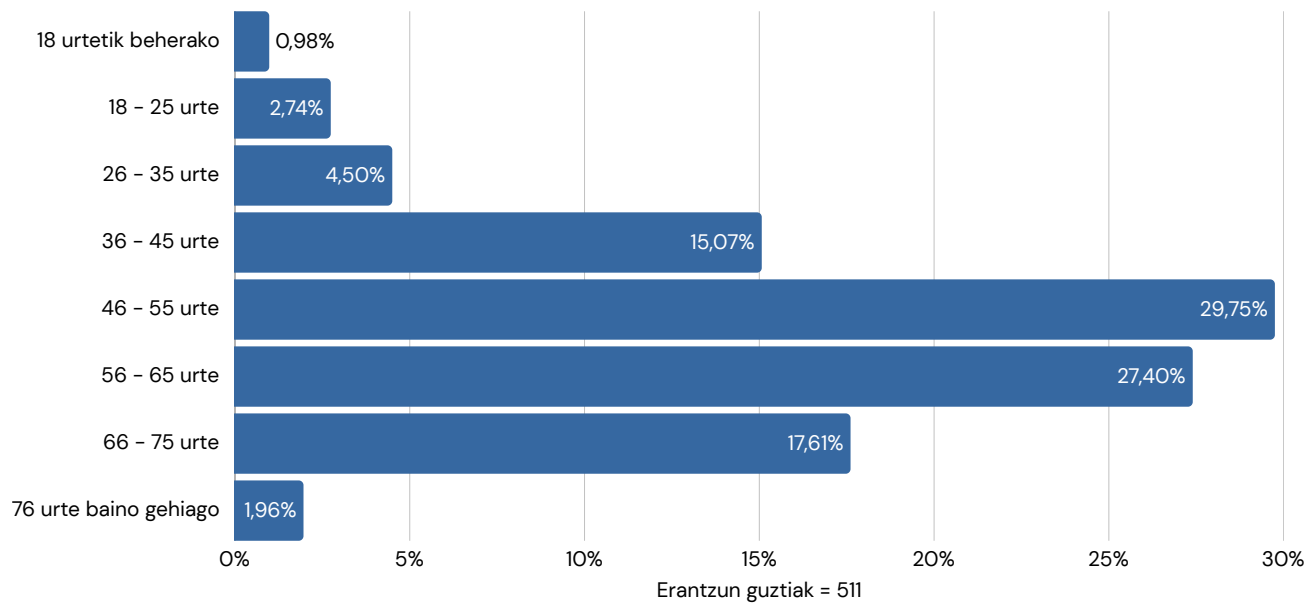


### EGOERA EKONOMIKOAREN ARABERAKO BANAKETA



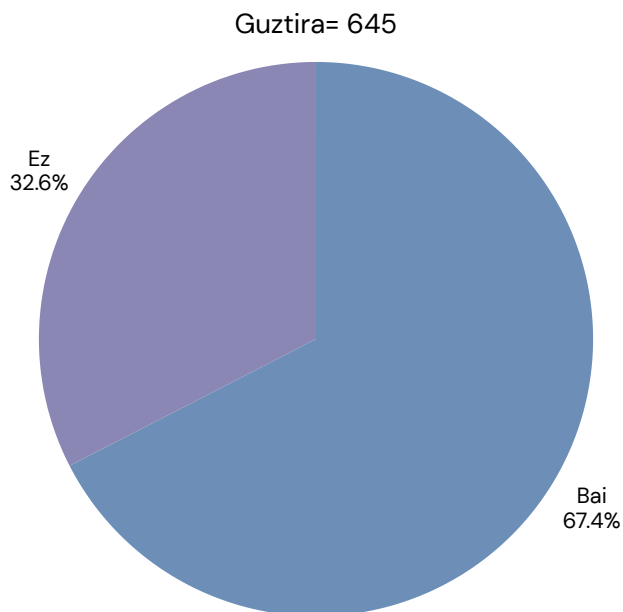


### ADIN-TARTEAREN ARABERAKO BANAKETA

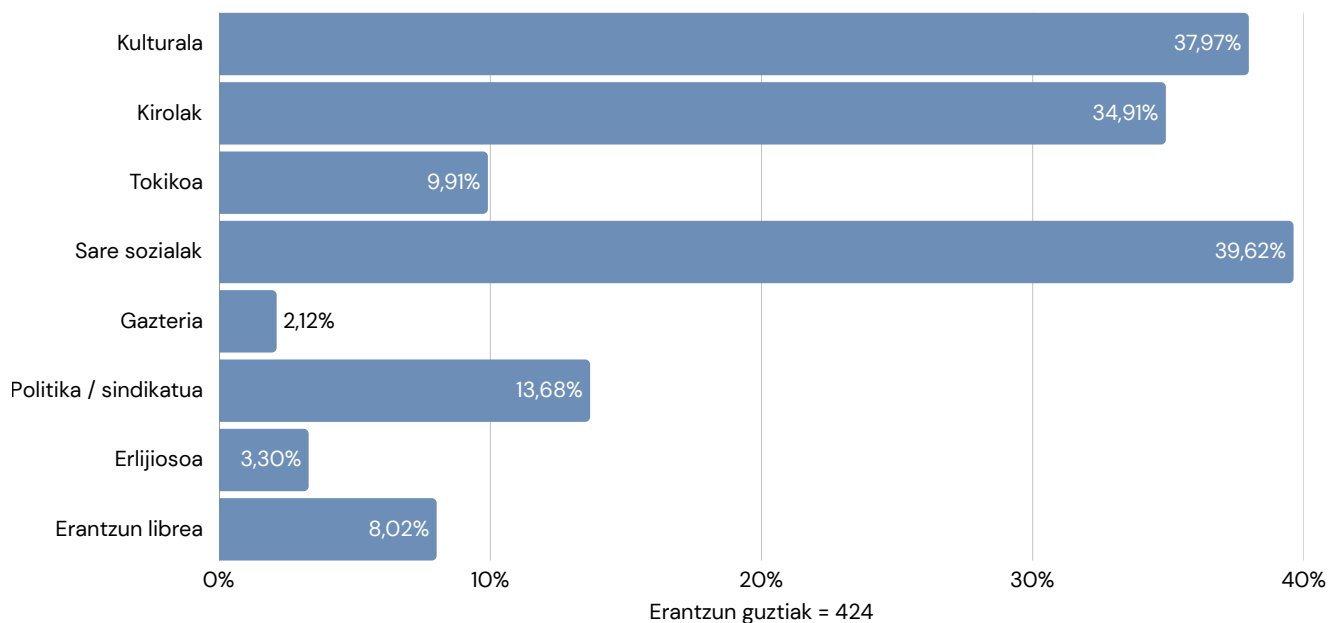


### 3.2. ELKARTEETAN PARTE HARTZEA

#### GIPUKO ELKARTE, TALDE EDO KLUB BATEKO KIDE ZARA?

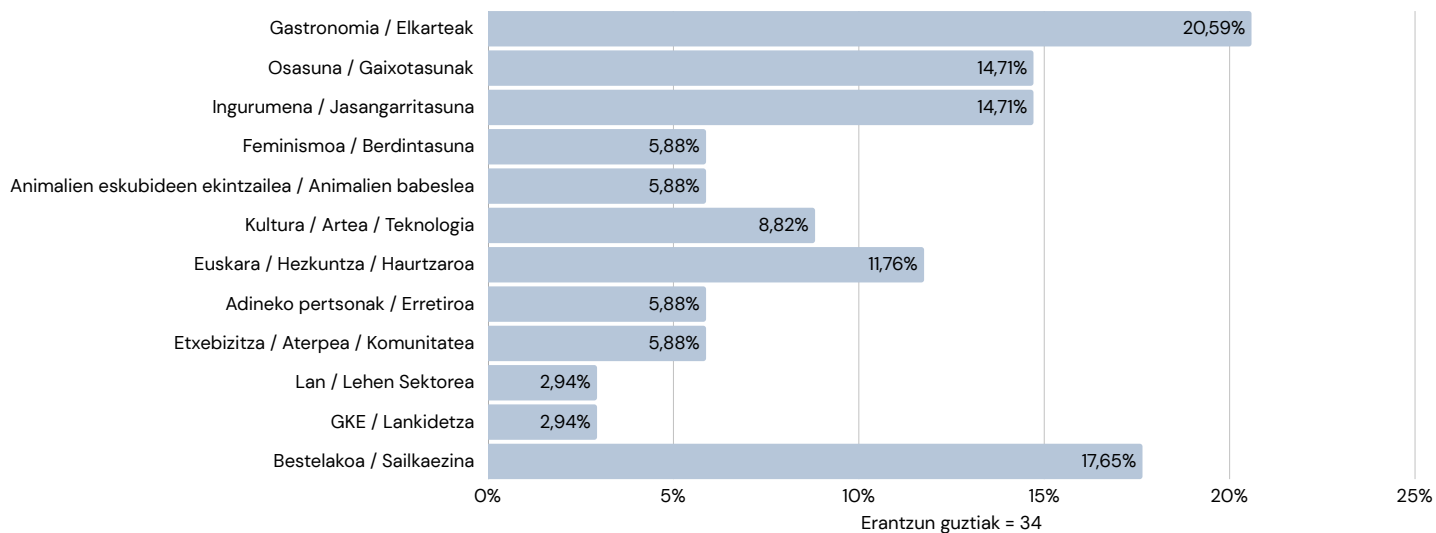


#### GAUR EGUN BAZKIDE BAZARA, ZER MOTATAKO ELKARTEA DA?

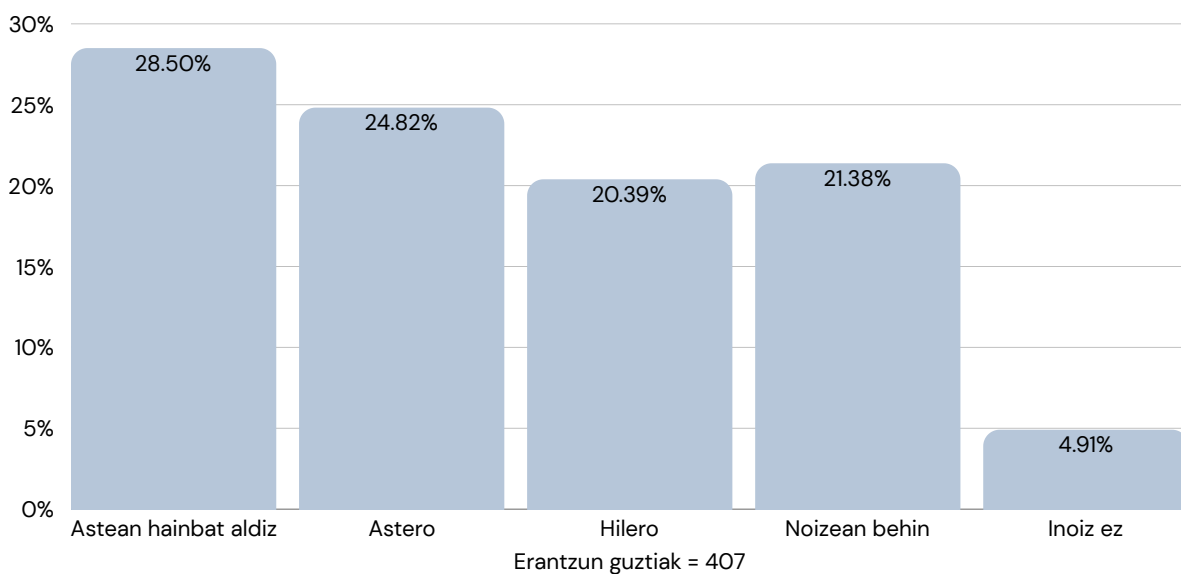




### GAUR EGUN BAZKIDE BAZARA, ZER MOTATAKO ELKARTEA DA? (LIBREKI ERANTZUN DUTENAK)

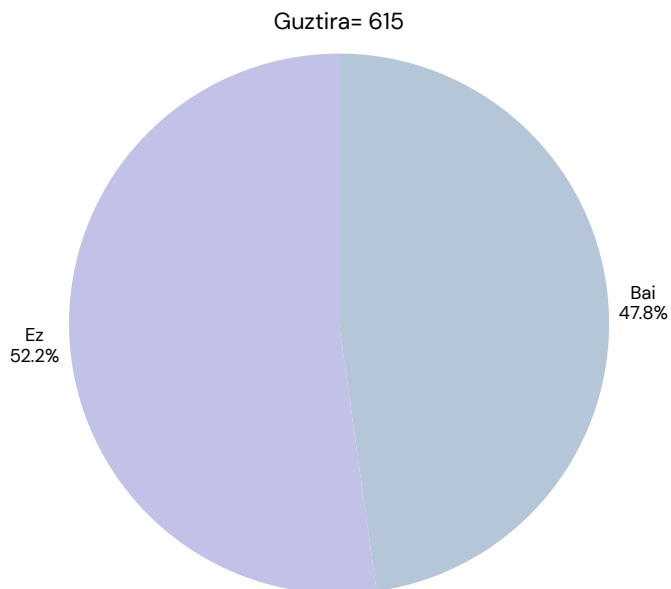


### ZENBATETAN PARTE HARTZEN DUZU ZURE ELKARTEAREN JARDUERETAN?

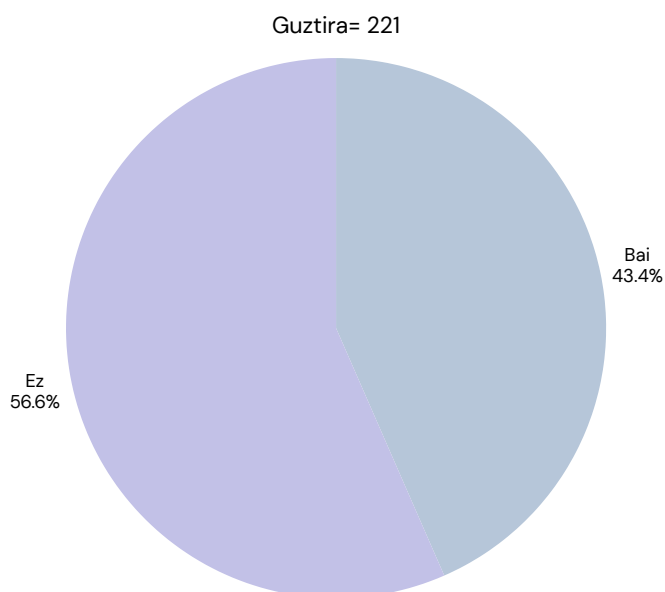


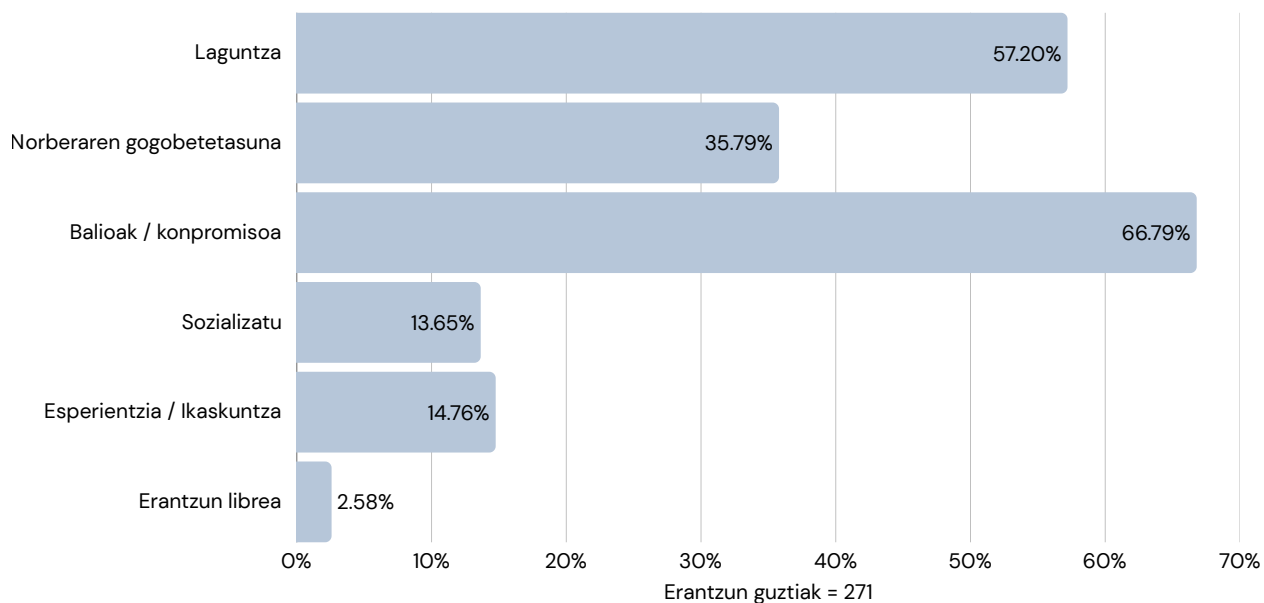
### 3.3. BOLUNTARIOTZA

**GAUR NEGUN BOLUNTARIOTZA EGITEN AL DUZU ELKARTE EDO GIZARTE-ERAKUNDEREN BATEAN?**

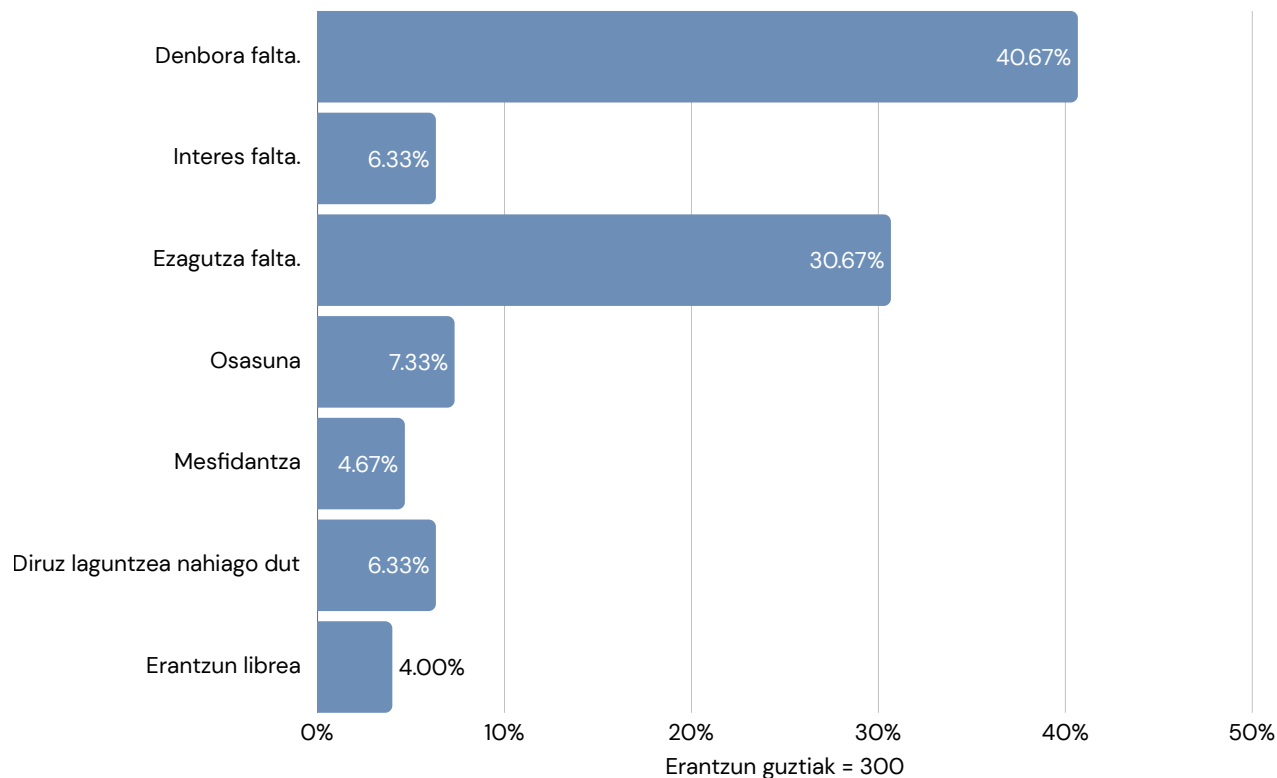


**EZ BADUZU EGITEN, LEHENAGO BOLUNTARIOTZA EGIN AL DUZU?**



**ZEINTZUK DIRA BOLUNTARIO IZATEKO ARRAZOI NAGUSIAK? (AUKERATU DAGOZKIZUNAK)****ZEINTZUK DIRA BOLUNTARIO IZATEKO ARRAZOI NAGUSIAK? (ERANTZUN LIBREA AUKERATU DUTEN PERTSONAK = 7)**

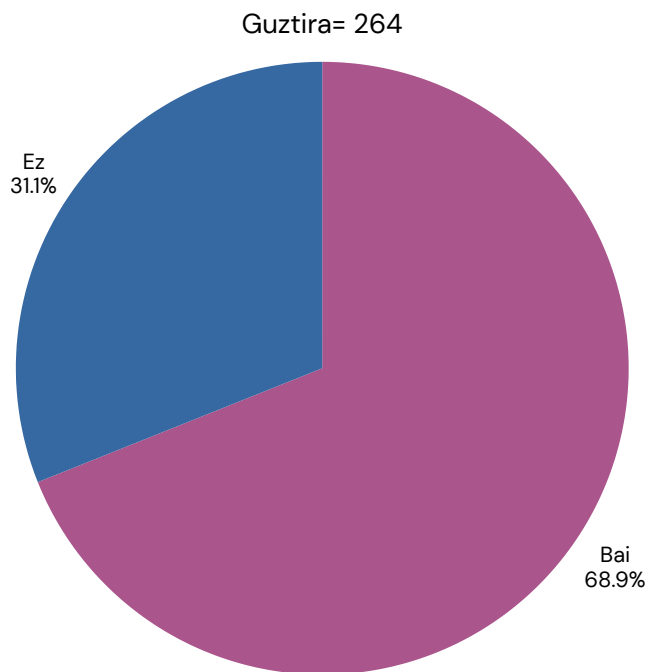
- GOBERNANTZA HOBEA DA DENOK ELKARREKIN LAN EGITEN DUGUNEAN
- FEMINISMOA
- ERALDAKETA
- GAIAREKIKO INTERESA.
- HAURREN DANBORRADA: BOLUNTARIORIK EZ BALEGO, EZ LITZATEKE DANBORRADARIK IZANGO
- NIRE EZAGUTZA ONGIZATE KOMUNAREN ZERBITZURA JARTZEA

**BOLUNTARIOTZAN PARTE HARTZEN EZ BADUZU, ZEIN DA ARRAZOI NAGUSIA?****BOLUNTARIOTZAN PARTE HARTZEN EZ BADUZU, ZEIN DA ARRAZOI NAGUSIA? (12 PERTSONEK ERANTZUN LIBREA AUKERATU DUTE)**

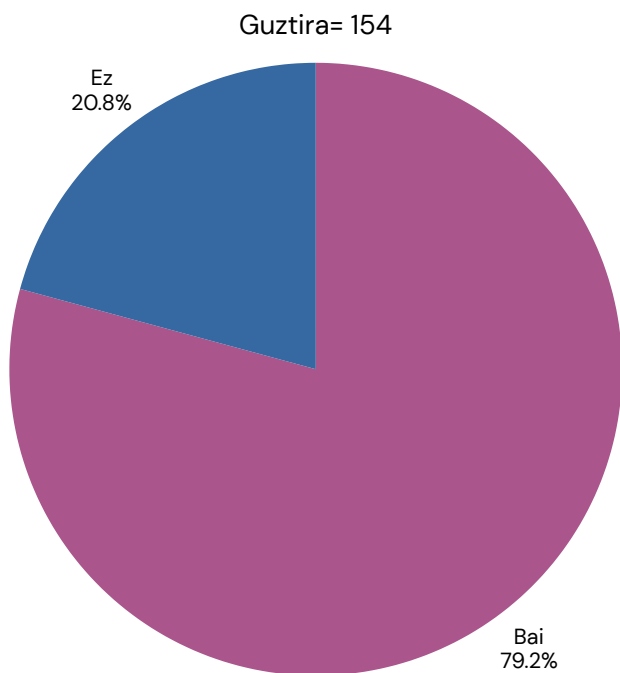
- SASKIBALOI ENTRENATZAILEA IZAN NINTZEN, BAINA ORAIN EZ DAUKAT TALDERIK ETA EZ DAKIT BERRIRO ENTRENATZAILE IZANGO NAIZEN.
- ERRETIRATUTA NAGO ORAIN. ORDUTEGIRIK GABE BIZITZEA GUSTATZEN ZAIT.
- ERAKUNDE PUBLIKOEN JARDUN ETA ERANTZUKIZUNA HARTU BEHAR DUTE. URTEAK DARAMATZAT NIRE ZERGEKIN ORDAINTZEN, BAI ZUZENEAN BAI ZEHARKA, HAU KONPONDU AHAL IZAN DEZATEN.
- EZ DUT AURKITZEN NIRE DENBORA LIBRERAKO AUKERA EGOKIA.
- NIRE SENARRA OSO MENPEKOA DA.
- EZ DAUKAT INOR NIRE ZIRKULUAN HAU PARTEKATZEKO.
- GAIZKI / GAIXO SENTITZEN NAIZ.
- HAURTZAINDEGIA.
- SENIDE ADINEKO BAT ZAIKTZEN DUT.
- BOLUNTARIO GISA ARITU NINTZEN, PARTE HARTU NUEN. ORAIN NIRE DENBORA BESTE JARDUERA BATZUETAN ERABILTZEN DUT.
- EZ DAGO EZER NIRE HERRIAN.



**BOLUNTARIOA IZAN EZ ARREN, PARTE HARTU AL DUZU IKUSLE MODUAN ELKARTEEK ANTOLATUTAKO JARDUERETAN?**

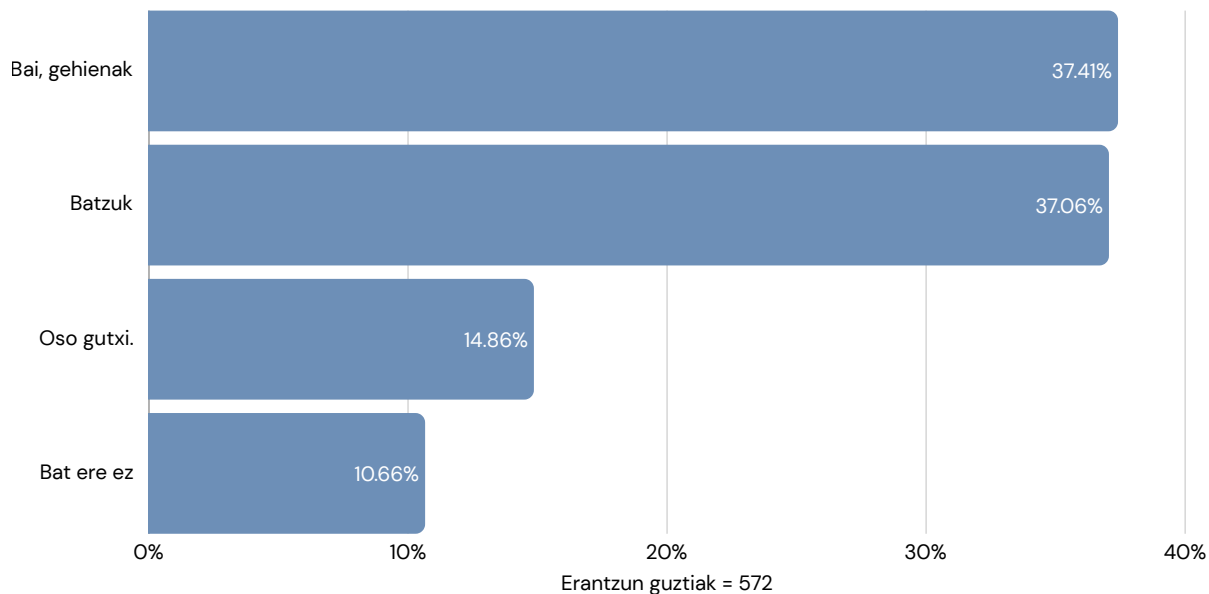


**ETORKIZUNEAN BOLUNTARIOTZAN PARTE HARTZEKO PREST EGONGO ZINATEKE?**

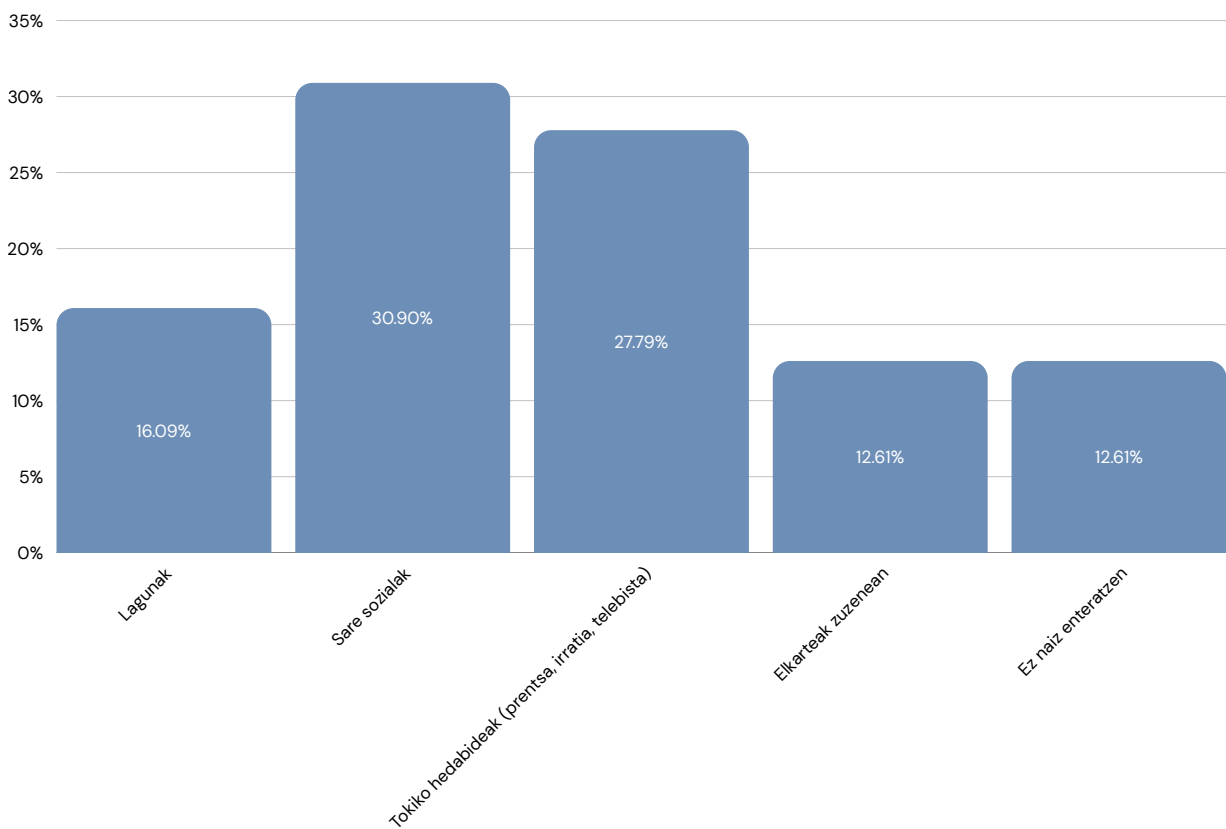


### 3.4. ELKARTE-SAREA EZAGUTZEA

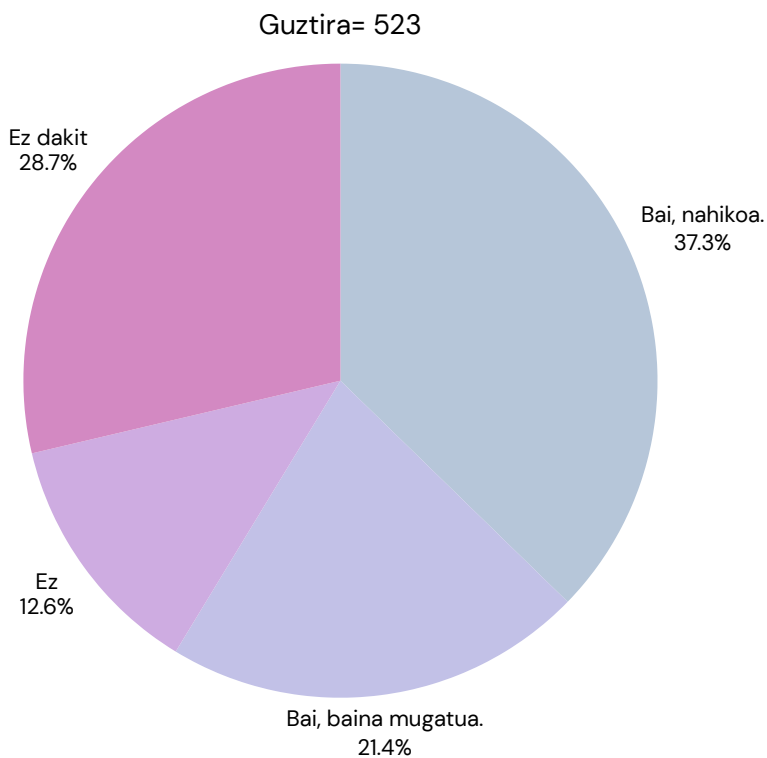
#### EZAGUTZEN DITUZU ZURE HERRIKO EDO AUZOKO ELKARTEAK?



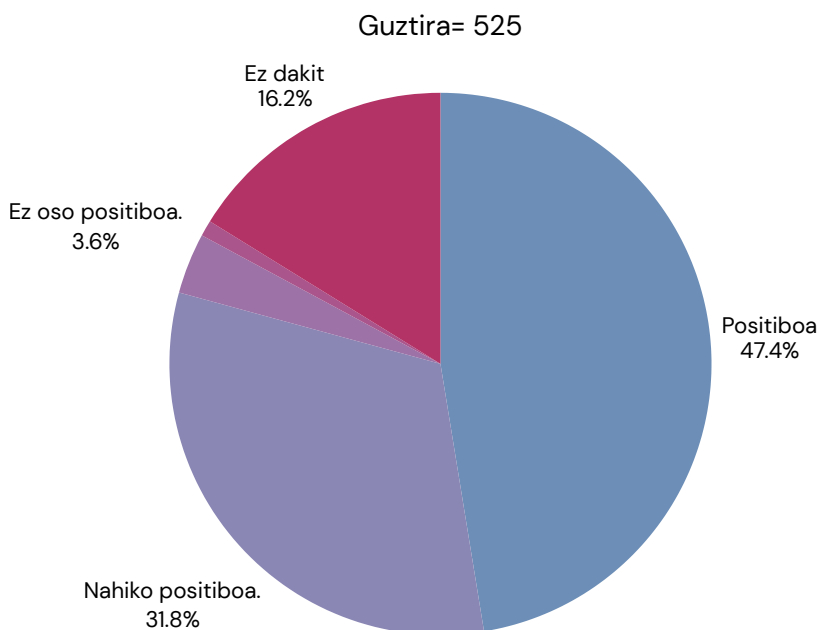
#### NOLA JAKITEN DUZU ELKARTEEN JARDUEREI BURUZ?

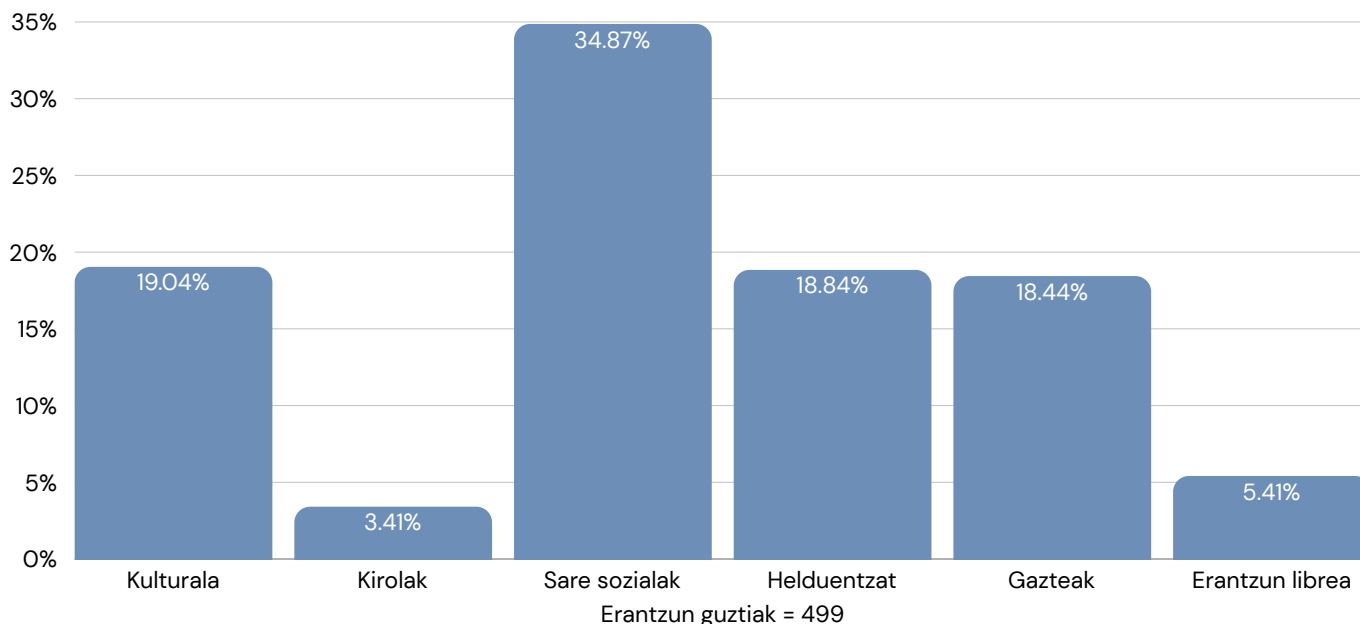


**ZURE USTEZ, HERRIAN ELKARTE ETA JARDUERA NAHIKOA AL DAGO?**



**NOLA BALORATUKO ZENUKE ELKARTEEK ZURE HERRIAN EGITEN DUTEN LANA ETA EKARPENA?**

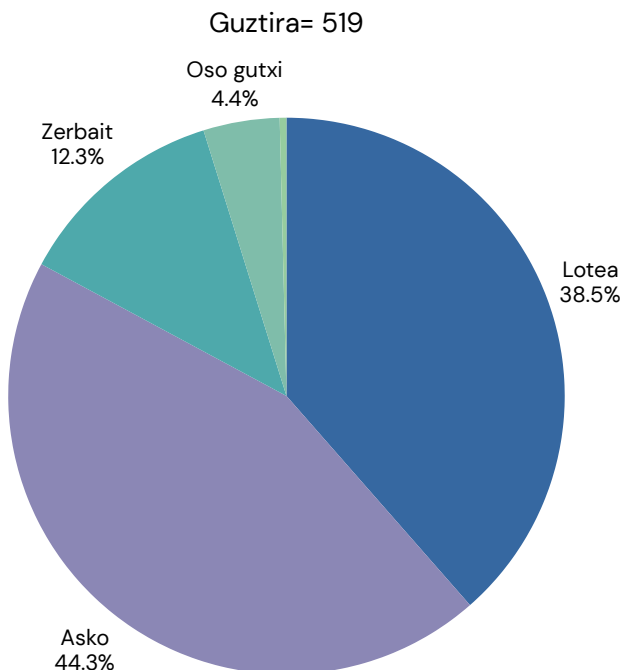


**ZURE USTEZ, ZER MOTATAKO ELKARTE EDO JARDUERA FALTA DIRA ZURE HERRIAN?****ZURE USTEZ, ZER MOTATAKO ELKARTE EDO JARDUERA FALTA DIRA ZURE HERRIAN?  
(ERANTZUN LIBREA AUKERATU DUTEN PERTSONAK = 27)**

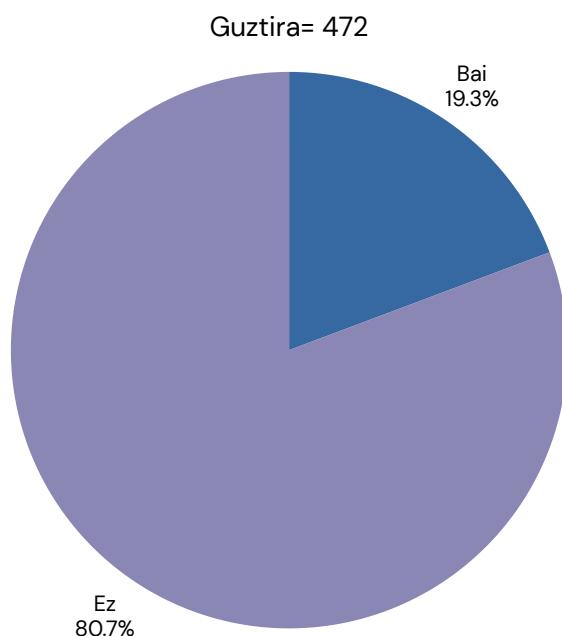
- USTE DUT NAHIKOA DAGOELA
- EZ DUT USTE EZER FALTA DENIK
- AUZO-IZAERAKOA, UDALAREKIN KOMUNIKAZIOA HOBETZEKO
- ELGOIBARREN ELKARTE ASKO DAUDE; FALTA DENA SINERGIAK APROBETXATZEKO, BELAUNALDIEN ARTEKO ALDAKETA BULTZATZEKO ETA BOLUNTARIOTZA BULTZATZEKO GAITASUNA DA, EZ BAITAGO BERMATUTA. ASKOK ERAKUNDE BAT BAINO GEHIAGOTAN PARTE HARTZEN DUGU, ETA ERRAZA DA AURPEGI BERDINAK IKUSTEA.
- GAZTEEN BILERA
- ELIKAGAIEN SUBIRANOTASUNA
- EKINTZAILEEN ARTEKO HARREMANA SUSTATZEKO ELKARTEAK, KULTUREN, ETORKIN TALDEEN ETA BERTAKOEN ARTEKO HARREMANAK SORTZEKO.
- ESKARIA BADAGO, TALDE BAT DAGO.
- ESPIRITUALTASUNAREKIN LOTUTA.
- EMAKUMEENTZAT BAKARRIK. EZ DAGO BAT ERE BIDEBIETAN; OSO AUZO BAZTERTUA DA.
- EZ DUT USTE BEHARREZKOA DENIK
- EZ DUT EZER FALTAN BOTATZEN.
- GOIKO GUZTIAK
- EZ DAKIT
- USTE DUT DENA PREST GAUDELA, ERREPIKAPENAK DAUDELAKO.
- HAUR ETA GAZTEENTZAT
- DESGAITASUNA DUTEN PERTSONENTZAT
- TOKIKO GAIK (NATURALIZAZIOA, BIZTANLERIAREN HUSTUKETA, AURREKONTU-ESLEIPEN DESBERDINAK, OINEZKOENTZAKO PROIEKTUAK...)
- ZABALDU ETA ESKATZEN DIRENAK
- EZ DUT BAT ERE FALTAN BOTATZEN
- USTE DUT NAHIKOA DAUDELA.
- EZ DAKIT ZEIN JARDUERA DAUDEN ESKURAGARRI.
- IA EZ DAGO AUKERARIK DESGAITASUNA DUTEN HAUR ETA GAZTEENTZAT.
- INGURUMENAREKIN LOTUTA.
- BERDINTASUNA ETA ANIZTASUN FUNTZIONALA
- GAITASUN HANDIKO HAURREN ELKARTEA

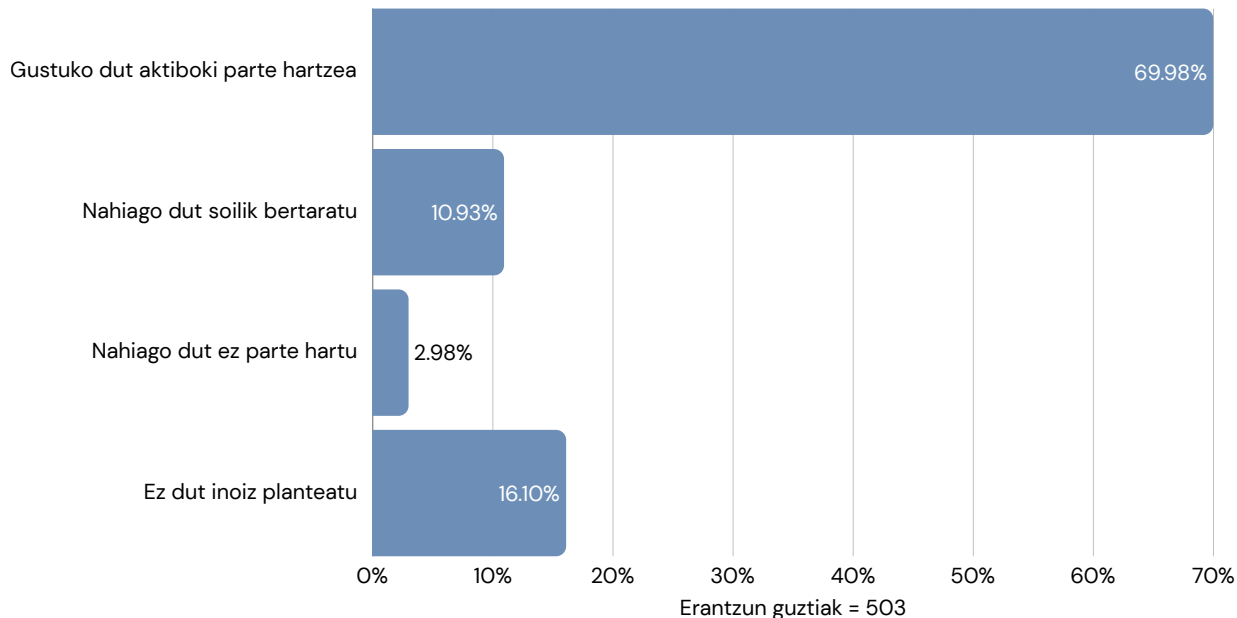
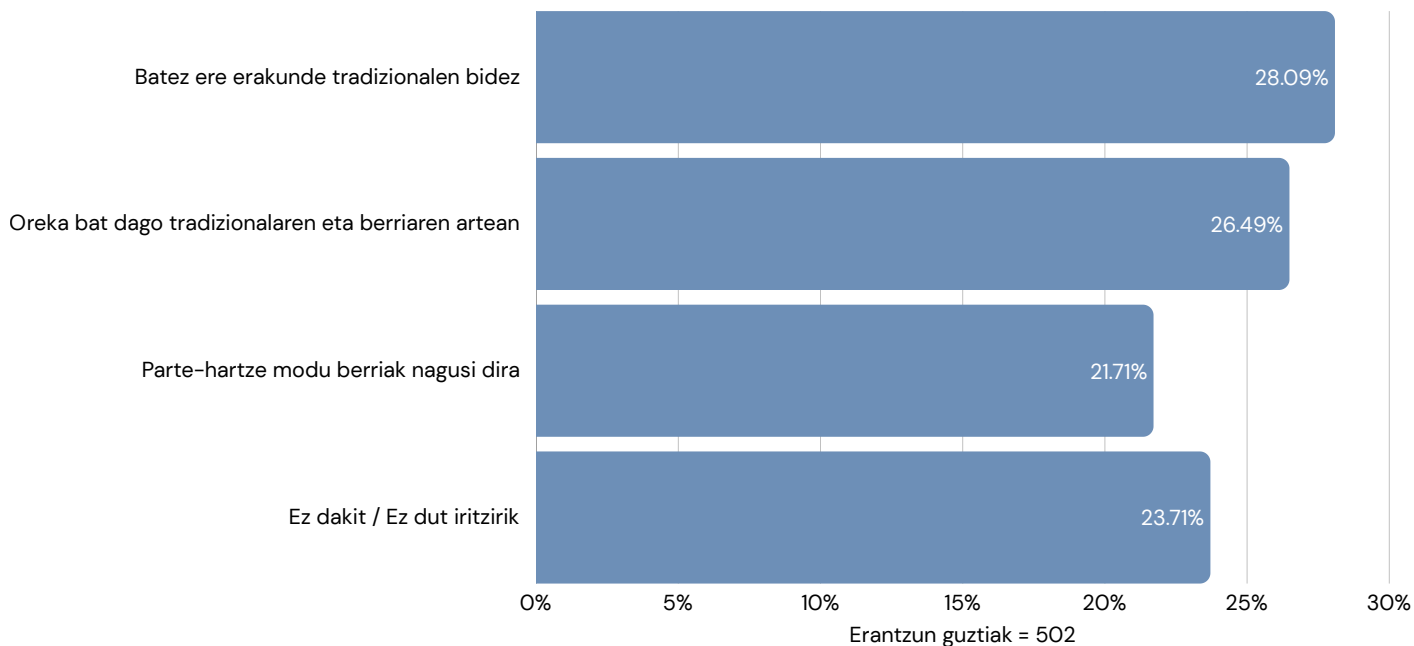
### 3.5. PERTZEPZIOAK ETA OHITURAK

**ORO HAR, ZER GARRANTZI DU ZURE USTEZ HERRITARREN PARTE-HARTZEAK ETA BOLUNTARIOTZAK GIPUZKOAKO BIZITZAN?**



**ZURE IRITZIZ, ELKARTE ETA BOLUNTARIOEN LANA BEHAR BEZALA BALORATZEN AL DU HERRITARRAK?**



**ZEIN ESALDIREKIN SENTITZEN ZARA IDENTIFIKATUAGO?****ZURE USTEZ, GIPUZKOAKO BOLUNTARIOTZA GEHIAGO BULTZATZEN AL DUTE ERAKUNDE TRADIZIONALEK (ELIZA, ALDERDIAK, GKE HANDIAK), EDO BADAUDE PARTE-HARTZE MODU BERRIETARAKO ESPAZIO NAHIKOAK ERE?**



# 04

## BARRUTIEN ARTEKO JOERA NAGUSIAK

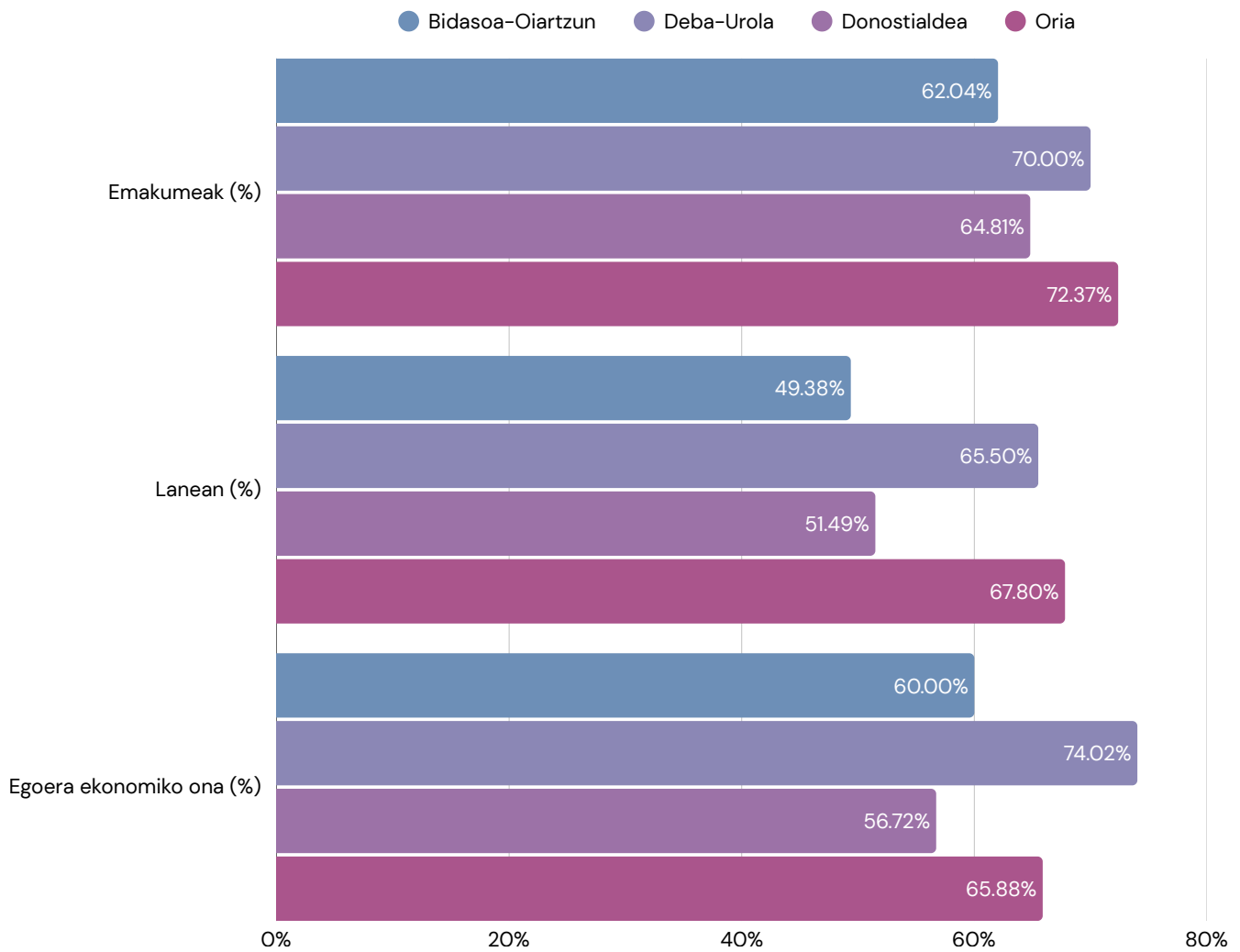
## 4.1. PROFIL SOZIODEMOGRAFIKOAK

Oro har, aztertutako lau barrutiek —Bidasoa–Oiartzun, Deba–Urola, Donostialdea eta Oriak— soziodemografia-profil nahiko homogeneoak dituzte. Guztiek emakumezkoak dira nagusiki, adin ertaineko biztanleria dute (batez ere 46 eta 65 urte bitartekoa), enplegu-tasa altuekin. Egoera ekonomikoaren pertzepzioak positiboak izan ohi dira, nahiz eta barrutien artean alde nabarmenak egon.

Eskualdeka joera nagusiak:

- **Bidasoa–Oiartzun:** Eskualdeak 164 parte-hartzaile ditu, eta horietatik % 62,04 emakumeak dira. 46–55 urte bitarteko taldea da gehien ordezkatuta dagoena (% 33,88), eta ondoren 56–65 urte bitarteko taldea (% 23,97). Enplegu-tasa % 49,38koa da, eta erretiratu diren pertsonen ehunekoa nahiko altua da (% 33,13). Ongizate ekonomikoari dagokionez, % 46,67k zailtasunik gabe iristen direla diote bizitza osorako, eta % 13,33k oso eroso. Hala ere, % 28,33k ia ez dute bizitza osorako iristen, eta horrek aurrekontu estuarekin bizi diren etheen proportzio handiena duten eskualdeetako bat bihurtzen du.
- 
- **Deba–Urola:** 174 pertsonako lagin batekin, Deba–Urolak soziodemografia-profil orekatua mantentzen du. Inkestatutakoen % 70 emakumeak dira, eta 46–55 urte bitarteko taldea da handiena (% 31,30), eta ondoren 56–65 urte bitarteko taldea dator (% 25,19). Enplegu-tasa altua da, % 65,50 lanean ari direlarik, eta % 22,22 erretiratuta daudelarik. Egoera ekonomikoari dagokionez, gehiengoak egoera onean daudela dio: % 57,48k dio arazorik gabe bizitza osorako gai dela, eta % 16,54k oso eroso. % 1,57k bakarrik adierazten du ezin duela bizitza osorako lortu. Horrek eskualde honetako egonkortasun ekonomiko maila nabarmena erakusten du.
- 
- **Donostialdea:** 237 parte-hartzailerekin, Donostialdeak % 64,81eko emakumezko populazioa du eta adin-profila 56–65 (% 33,53) eta 46–55 (% 23,12) adin-tarteetan kontzentratzen da. Enplegu-tasa % 51,49koa da, erretiratuen ehuneko esanguratsuarekin (% 37,87). Pertzepzio ekonomiko positiboak dituzten eskualdeetako bat da: % 49,12k dio arazorik gabe iristen direla bizitza osorako, eta % 7,60k oso eroso. % 25,73k dioten arren bizitza osorako iristen direla, % 4,09k bakarrik diote ezin dutela bizitza osorako iritsi.
- 
- **Oria:** 135 pertsona inkestatutako pertsonarekin, emakumezkoen profila du gehienbat (% 72,37). Adin-talderik ordezkatuena ere 46 eta 55 urte bitartekoa da (% 35,29), eta ondoren 56 eta 65 urte bitartekoa (% 22,35). Enplegu-tasa aztertutako barruti guztien artean altuena da, % 67,80ra iritsiz. Ekonomiari dagokionez, biztanleriaren % 52,94k dio arazorik gabe iristen dela bizitzaren amaierara, eta % 12,94k oso eroso, eta % 1,18k bakarrik dio ezin duela. Datu hauek barruti honetako egoera ekonomiko eta enplegu-egoera bereziki egonkorra iradokitzen dute.

## 4.1. PROFIL SOZIODEMOGRAFIKOAK

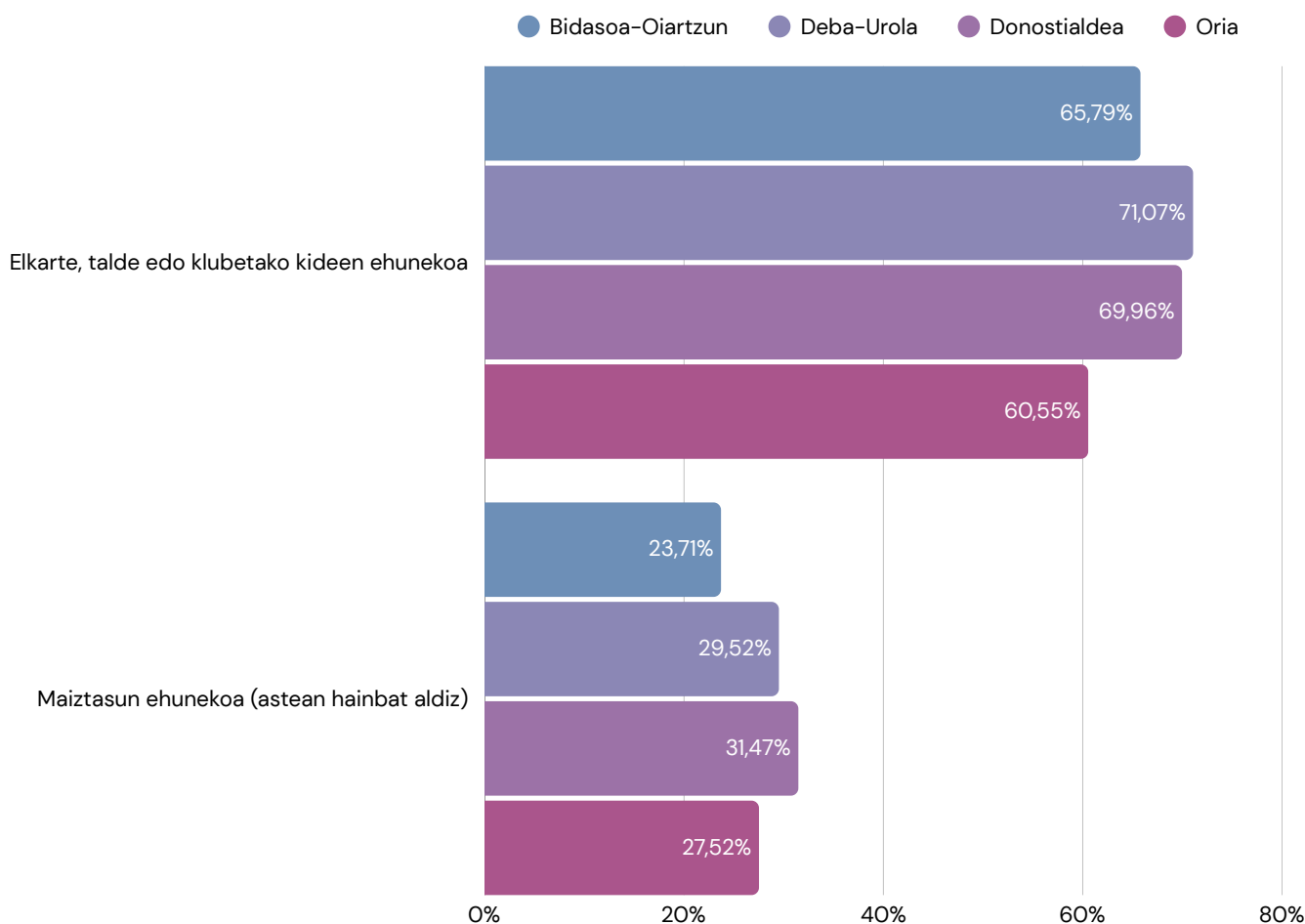


## 4.2. ELKARTEETAN PARTE-HARTZEA

Oro har, elkarteetan parte-hartzea handia da barruti guztietan, nahiz eta alde nabarmenak egon. Deba-Urola da parte-hartze handiena duen eremua, eta oso gertutik jarraitzen dio Donostialdea. Bidasoa-Oiartzunek ere maila altua mantentzen du, eta Oriak, zertxobait baxuagoa izan arren, parte-hartze esanguratsua erakusten jarraitzen du.

Elkarte motak ere aldatu egiten dira lurraldeen artean. Orian kultur elkarte ugari daude, eta Deba-Urolak, berriz, kultura eta kirol arloko garrantzia uztartzen ditu. Donostialdea gizarte elkarteengatik nabarmentzen da, eta Bidasoa-Oiartzun auzoko elkarteengatik da bereziki ezaguna, komunitate-ehun oso aktiboa islatzen baitute.

Parte-hartze maiztasunari dagokionez, Donostialdea eta Deba-Urola dira jarduera biziena duten eskualdeak, jende gehienak astean hainbat aldiz parte hartzen baitu. Oriak parte-hartze erregularragoa eta egonkorragoa erakusten du, eta Bidasoa-Oiartzunek, berriz, noizbehinkakoagoa, jende gehien noizean behin joaten den eskualdea baita edo bazkide izan arren jardueretan parte hartzen ez duena.



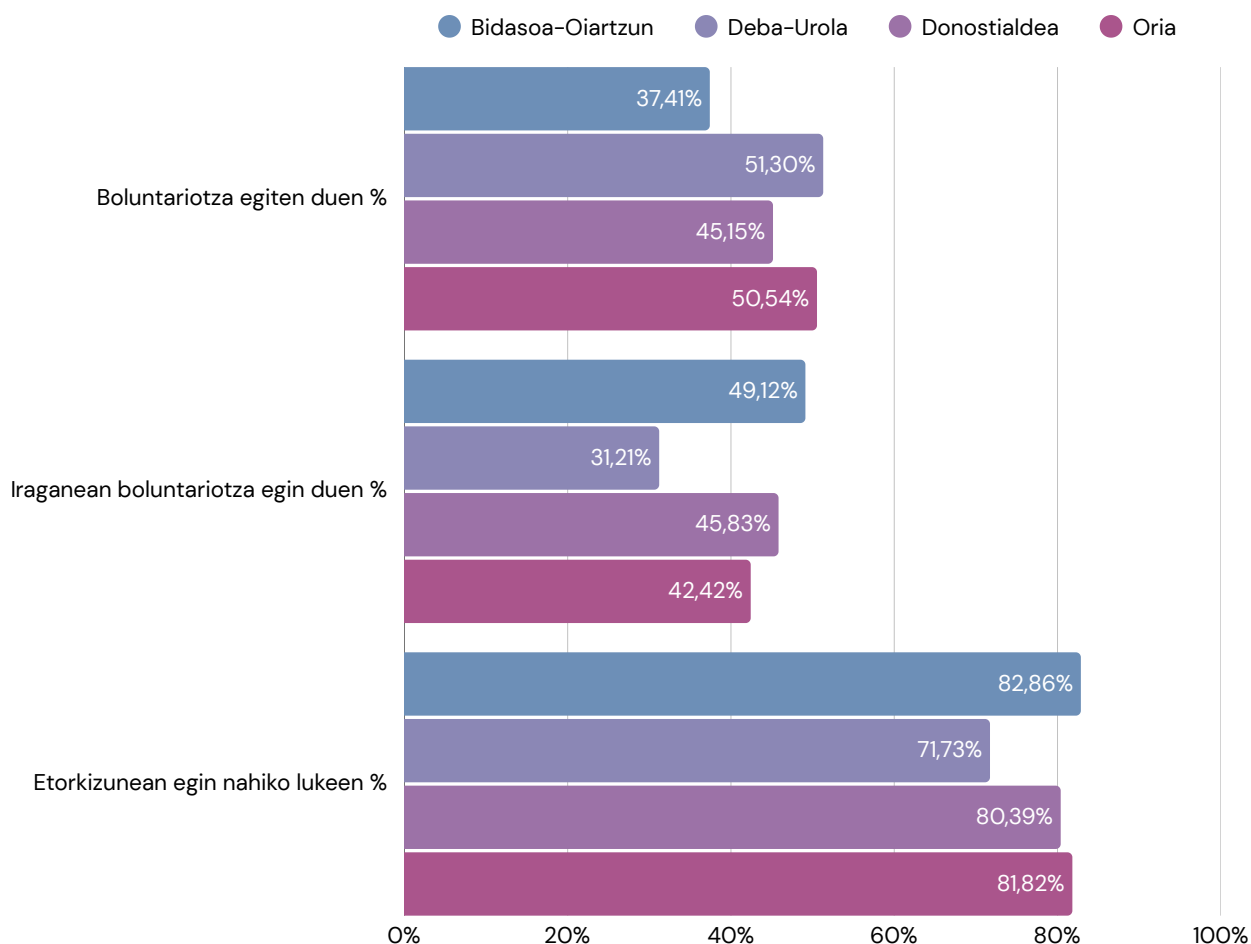
### 4.3. BOLUNTARIOTZA

Boluntariotzak antzeko presentzia mantentzen du eskualde osoan, aldaera batzuekin bada ere. Deba-Urola (% 51) eta Oria (% 51) dira parte-hartze handiena duten barrutiak, eta Bidasoa-Oiartzunek du zifra baxuena (% 37). Donostialdea tarteko aldean dago, % 45arekin. Hala ere, gizarte-inplikazioaren oinarri sendoa dago arlo guztietan.

Aurreko esperientziak ere eredu desberdinak jarraitzen ditu. Donostialdean eta Bidasoa-Oiartzunen, gaur egun parte hartzen ez dutenen erdia inguru boluntario izan da iraganean (% 46 eta % 49), Deba-Urolan, berriz, ehuneko hori % 36ra jaisten da. Eskualde guztietan, motibazioak oso antzekoak dira: balioak eta konpromisoa nabarmentzen dira batez ere Donostialdean (% 74) eta besteetan ere handiak dira, laguntzeko gogoarekin batera, Deba-Urolan % 63ra iristen dena.

Lurraldeen araberako oztopoek aldeak erakusten dituzte. Denbora falta da arrazoi nagusia Orian (% 47) eta Deba-Urolan (% 51), eta ezagutza falta bereziki garrantzitsua da Donostialdean (% 35) eta Bidasoa-Oiartzunen (% 33). Beste arrazoi batzuk —osasuna edo interes falta, adibidez— ehuneko txikiagoekin agertzen dira.

Elkartearen jardueretan parte-hartzea oso altua da Deba-Urolan (% 74) eta Orian (% 75), eta zertxobait txikiagoa Bidasoa-Oiartzunen (% 65) eta Donostialdean (% 66), gizarte-lotura sendo eta zabala islatuz. Gainera, etorkizunean parte-hartzea oso altua da eremu guztietan, % 80 inguruan, eta horrek adierazten du parte-hartzea handitzeko potentzial handia dagoela sarbidea errazten bada eta eskuragarri dagoen informazioa hobetzen bada.



## 4.4. ELKARTE-SAREA EZAGUTZEA

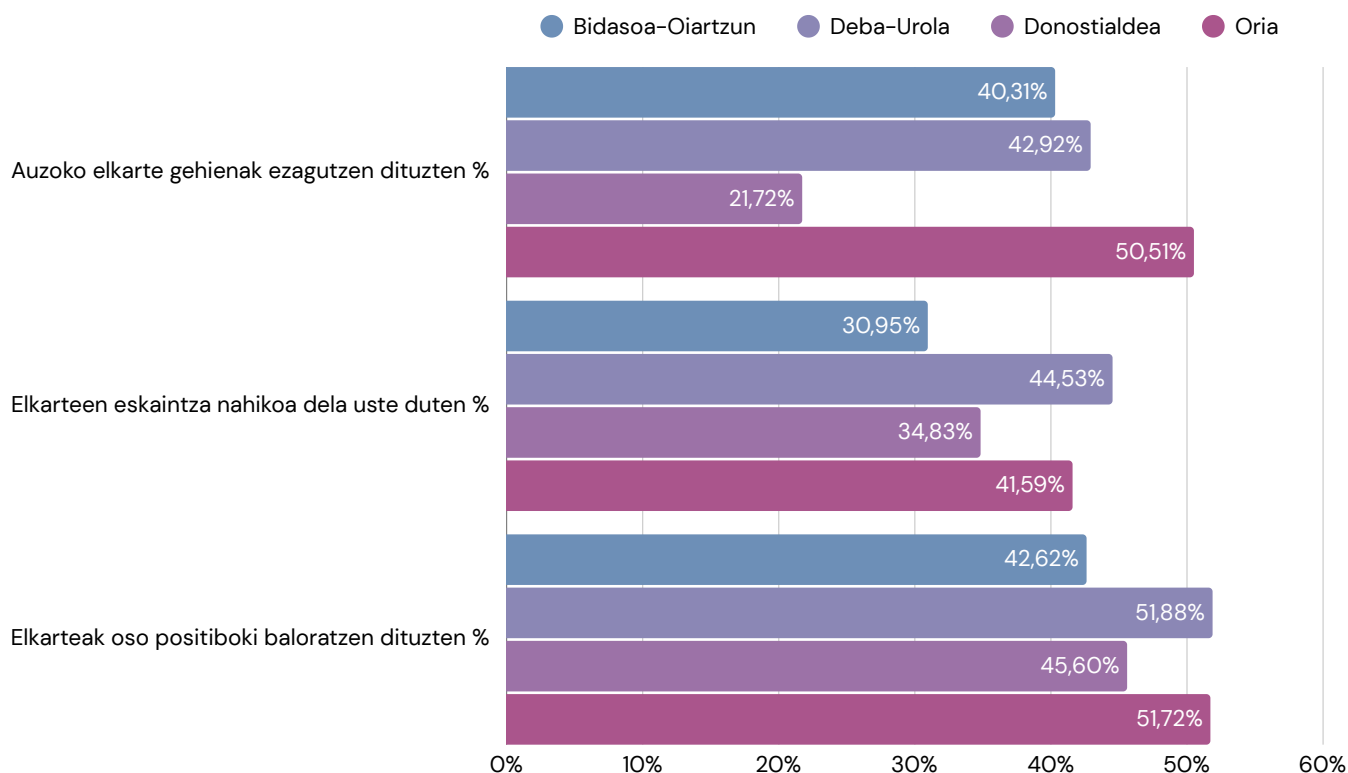
Komunitate-erakundeen ezagutzak eskualdeen arabera eredu desberdinak erakusten ditu. Orian, biztanleriaren zati handi batek bere inguruko elkarteak ezagutzen dituela dio: erdiak baino gehiagok dio "gehienak" ezagutzen dituela (% 50,5), eta % 12k bakarrik dio bat ere ez dakiela. Deba-Urolan, ezagutza-maila ere altua da, % 48k elkarte gehienak identifikatzen baititu, eta Bidasoa-Oiartzunen, berriz, ehunekoa % 40ra jaisten da. Donostialdea da zifra baxuena duena, % 22k bakarrik dio oso ezagunak direla, nahiz eta ia erdiak "zerbait" ezagutzen duela dioen (% 47).

Informazio-bideak aldatu egiten dira, baina tokiko komunikabideek paper garrantzitsua betetzen dute. Orian eta Deba-Urolan, informazio-iturrien % 31 baino gehiago hartzen dute, eta Donostialdean, berriz, % 29ra iristen dira. Sare sozialek bereziki presentzia handia dute Bidasoa-Oiartzunen (% 37) eta Donostialdean (% 31). Aipagarria da, halaber, eskualde honetan, erantzuleen % 14k adierazi zutela jardueren berri ez zutela, eta zifra hori % 20ra igotzen da Bidasoa-Oiartzunen.

Eskaintzaren pertzepzioari dagokionez, Oria eta Deba-Urola dira eskualderik asebeteenak, % 42k eta % 45ek, hurrenez hurren, elkarte eta jarduera sorta nahikoa dela uste baitute. Donostialdean, % 35ek nahikoa dela uste duten bitartean, beste % 36k ez dakitela nola baloratu diote. Bidasoa-Oiartzunek emaitza desberdinagoak erakusten ditu, % 31ek nahikoa dela uste baitute eta % 29k zalantzan.

Gizarte-lanari ematen zaion balorazioa oso positiboa da lurralde guztietan, batez ere Deba-Urolan, non % 52k "oso positibotzat" jotzen duen, eta Orian, ehuneko antzekoekin (% 52). Donostialdea oso gertu dago atzetik, % 46k baloraziorik altuena emanez, eta Bidasoa-Oiartzunek ere pertzepzio orokor aldekoa mantentzen du.

Identifikatutako beharrei dagokienez, eskaera komunak agertzen dira, baina lurralde-aldaerekin. Orian, gazte elkarteak (% 24) eta adinekoen elkarteak (% 23) nabarmentzen dira. Bidasoa-Oiartzunen eta Donostialdean, gizarte elkarteak nabarmentzen dira, % 37 eta % 39rekin, hurrenez hurren, eta Deba-Urolan, berriz, gizarte elkarteek ere behar hautemanen buru dira (% 36), eta ondoren kultur eta gazte elkarteak datoz. Eskualde guztietan, kirol elkarteak agertzen dira ehuneko askoz txikiagoekin.



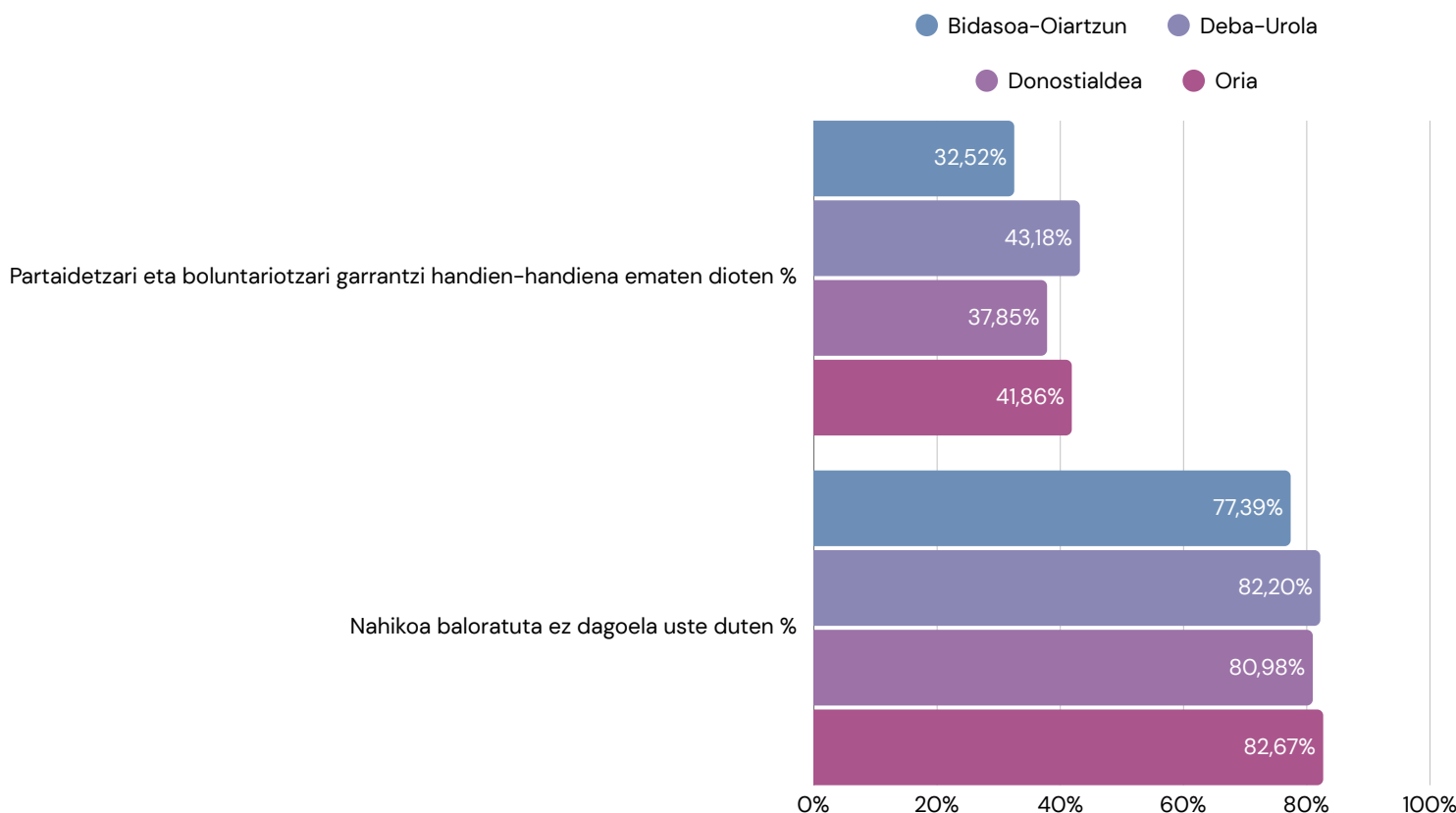
## 4.5. PERTZEPZIOAK ETA OHITURAK

Parte-hartzearen eta boluntariotzaren pertzepzioek eskualde guztietan duten garrantziaren balorazio zabala erakusten dute. Orian, hamar pertsonatik ia bederatzik oso garrantzitsua dela uste dute herritarren parte-hartzea, % 42k "oso garrantzitsua" dela eta % 44k "oso garrantzitsua" dela esanez. Antzeko ereduak ikusten dira Bidasoa-Oiartzunen eta Donostialdean, non garrantzi handia % 80tik gorakoa den, eta baita Deba-Urolan ere, non % 85era iristen den. Adostasun orokorra da herritarrek boluntariotzak komunitateko bizitzan duen funtsezko eginkizuna aitortzen dutela.

Hala ere, balorazio hau boluntariotzaren aitortza sozialaren pertzepzioarekin kontrastatzen da. Eskualde guztietan, boluntariotza-lana ez dela behar bezala baloratzen sentimendua dago nagusi, zifra oso altuekin: % 83 Orian, % 77 Bidasoa-Oiartzunen, % 81 Donostialdean eta % 82 Deba-Urolan. Boluntariotzari ematen zaion garrantziaren eta jasotako aitortzaren arteko desoreka hau eredu komun gisa agertzen da.

Ohiturei eta nortasun pertsonalari dagokionez, gehienek beren komunitateko kide aktibo gisa deskribatzen dute beren burua. Orian, % 76k dio aktiboki parte hartzea gustuko dutela, Donostialdean (% 73) eta Deba-Urolan (% 70) dagoenaren antzeko zifra. Jarrera hori Bidasoa-Oiartzunen ere nagusi da, ehuneko apur bat txikiagoa izan arren (% 63). Hala ere, biztanleriaren zati batek —% 11 eta % 19 artean, eskualdearen arabera— onartzen du inoiz ez duela parte-hartzearekin duen harremana kontuan hartu.

Boluntariotzaren egiturari dagokionez, pertzepzioek adierazten dute erakunde tradizionalak oraindik ere nagusitasuna dutela, eskualdeen araberako aldaerak izan arren. Orian, % 32k uste du boluntariotza batez ere egitura horien mende dagoela, eta Bidasoa-Oiartzunen eta Donostialdean ehunekoak antzekoak dira, % 27 eta % 29 artean. Aldi berean, biztanleriaren zati handi batek oreka hautematen du ikuspegi tradizionalen eta berrien artean, batez ere Bidasoa-Oiartzunen (% 31) eta Deba-Urolan (% 30). Azken eskualde honetan, % 28k uste du parte-hartze modu berriak nagusitzen direla, ekosistema aldakor baten isla.



# 05

## ONDORIO OROKORRAK

Gipuzkoako herritarren parte-hartzeak egitura sendoa eta komunitatearekiko lotura sendoa erakusten du. Elkartearen parte-hartzea oso zabaldua dago, hiru pertsonatik ia bik (% 67,4) elkarte motaren batekoak baitira. Zifra honek sare anitz baten existentzia berresten du, non gizarte, kultura eta kirol elkarteek presentzia orekatua duten. Gainera, parte-hartze hori ez da azalekoa: erdiek baino gehiagok gutxienez hileroko parte hartzen dute, eta ehuneko esanguratsu batek oso maiz egiten du. Horrek erakusten du herritarrak ez direla elkarteetako kideak bakarrik, baita horietan aktibo ere izaten direla.

Boluntariotzari dagokionez, egungo praktika elkarteena baino txikiagoa den arren, presentzia esanguratsua da: % 45,7k boluntario gisa dihardu. Boluntariotza-konpromisoaren bultzatzaile nagusiak balio pertsonalak eta laguntzeko nahia dira, eta oztopoak, berriz, bizimodu faktoreekin (denbora falta) eta informazio faltarekin lotuta daude. Bereziki aipagarria da etorkizunerako prestutasuna oso handia dela, hamar pertsonatik zortzik boluntario gisa aritzeko prest daudela, eta horrek hazkunde potentzial handia erakusten du aukeren irisgarritasuna eta hedapena hobetzen badira.

Komunitate-erakundearen ezagutza maila ertainean dago. % 37,4k beren inguruko erakunde gehienak ezagutzen dituztela eta antzeko ehunekoak gutxienez batzuk ezagutzen dituela dioten arren, % 27k ia ez ditu identifikatzen oraindik. Horrek ikusgarritasun desberdina adierazten du komunitate-ekosisteman. Informazio-kanal eraginkorrenak sare sozialak eta tokiko albistegiak dira, eta horrek komunikazio digitalaren eta komunitatearen garrantzia azpimarratzen du sentsibilizazioa areagotzeko. Hala ere, komunitate-lanaren balorazioa argi eta garbi positiboa da: ia erdiek "oso positiboa" dela uste dute. Asetu gabeko beharrak ere identifikatzen dira, batez ere gizarte, gazte eta adinekoen sektoreetan.

Pertzepzioei eta ohiturei dagokienez, herritarrek parte-hartzearekiko jarrera nabarmen positiboa erakusten dute: % 82k baino gehiagok oso garrantzitsutzat edo garrantzitsutzat jotzen dituzte bai parte-hartzea, bai boluntariotza. Sentimendu positibo hori gorabehera, aldea dago hautemandako gizarte-balioaren eta benetako aitortzaren artean, % 80,7k uste baitute elkartearen eta boluntarioen lana ez dela behar bezala baloratzen. Hala ere, parte hartzeko interesa handia da —hamar pertsonatik zazpik gustuko dutela diote—, eta horrek parte-hartze bideak indartzeko aukera iradokitzen du. Boluntariotza-ereduari dagokionez, herritarrek oreka bat ikusten dute ikuspegi tradizionalen eta parte-hartze modu berrien artean, nahiz eta zati handi batek (% 28k) uste duen eredu klasikoak oraindik ere nagusi direla.

**INKESTA:**  
**BOLUNTARIOTZA ETA**  
**PARTE-HARTZEA**

