



2025/10

# **KIROLARI** **BURUZKO INKESTA**

---

Dokumentu honek Glzkuko Foru Aldundiaren parte-hartze plataforma den [soziometroa.etorkizunaeraikiz.eus](https://soziometroa.etorkizunaeraikiz.eus) webgunean egindako kirol jarduerari buruzko inkesta baten emaitzak aurkezten ditu.



# AURKIBIDEA

<b>1. SARRERA.....</b>	<b>1</b>
<b>2. PARTE-HARTZEAREN ANALISIA .....</b>	<b>2</b>
<b>3. GIPUZKOAKO EMAITZAK .....</b>	<b>3</b>
3.1. PROFIL SOZIODEMOGRAFIKOA .....	3
3.2. KIROL PRAKTIKA MAILA .....	7
3.3. KIROLA EGITEKO MOTIBAZIOAK .....	10
3.4. KIROL ESKAINTZAREN PERTZEPZIOA .....	13
3.5. KIROLAREN PERTZEPZIOA .....	15
3.6. KIROLAREKIN LOTUTAKO OHITURAK .....	17
<b>4. ESKUALDEEN ARTEKO JOERA NAGUSIAK .....</b>	<b>23</b>
4.1. PROFIL SOZIODEMOGRAFIKOAK .....	24
4.2. KIROL PRAKTIKA MAILA .....	25
4.3. MOTIBAZIOAK .....	26
4.4. KIROL ESKAINTZAREN PERTZEPZIOA .....	27
4.5. KIROLAREN PERTZEPZIOA .....	28
4.6. KIROLAREKIN LOTUTAKO OHITURAK .....	29
<b>5. ONDORIO OROKORRAK .....</b>	<b>30</b>

# 01

## SARRERA

Ikerketa honen helburu nagusia kirolarekiko herritarren pertzepzioa ulertzea da, soziometroa.etorkizunaeraikiz.eus parte-hartze plataforman egindako inkesta baten emaitzen bidez, Gipuzkoako Foru Aldundiaren gobernantza parte-hartzaileagoa sustatzeko.

Soziometroa entzute aktiboko tresna bat da, Gipuzkoako herritarren iritzia biltzen duena gizarte, politika eta ekonomia erronkei buruz.

Herritarren barometroak funtsezko tresnak dira gizarte-errealitateak ulertzeko eta parte-hartze aktiboa sustatzeko. Joerak detektatzeko, kezka komunak ezagutzeko eta herritarrei erabakiak hartzerakoan ahotsa emateko aukera ematen digute. Herritarren parte-hartzearen bidez, gizarte informatuago eta konprometituago bat eraikitzen laguntzen dugu.

# 02

## PARTE-HARTZEAREN ANALISIA

Inkestak 855 gipuzkoarren parte-hartzea izan zuen, eta horietatik 537k bete zuten galdetegia (% 62,8), eta 318 pertsonak (% 37,2) ez zuten inkesta bete.

Deba-Urolak izan zituen inkesta bete gehien (206, guztizkoaren % 38,4), 124 pertsonak ez zuten inkesta bete (% 37,6).

Donostialdean 146 inkesta bete ziren (% 64,9), eta 79 pertsonak ez zuten amaitu (% 35,1).

Bidasoa-Oiartzunek 75 inkesta bete zituen (% 65,8), eta 39 pertsonak ez zuten amaitu (% 34,2), betetze-tasa erlatibo altuena erakutsiz.

Oriak 109 inkesta bete zituen (% 59,2), eta 75 pertsonak ez zuten bete (% 40,8), uzte-tasa erlatiborik altuena.

Barrutia	Hasi zutenak	Amaitu zutenak	Ez zutenak amaitu	Amaitu zutenak %	Ez zutenak amaitu%
Bidasoa-Oiartzun	114	75	39	65,80%	34,20%
Deba-Urola	330	206	124	62,40%	37,60%
Donostialdea	225	146	79	64,90%	35,10%
Oria	184	109	75	59,20%	40,80%
Guztira Gipuzkoa	855	537	318	62,80%	37,20%

# 03

## GIPUZKOAKO EMAITZAK

### 3.1. PROFIL SOZIODEMOGRAFIKOA

Atal honek ikerketako parte-hartzaileen profil soziodemografikoa aurkezten du, eskualdeari, enplegu-egoerari, generoari, adinari, hezkuntza-mailari eta egoera ekonomikoari buruzko datuak barne. Datu hauek ezinbestekoak dira laginaren ezaugarri nagusiak identifikatzeko eta, gainera, ikerketaren emaitzak interpretatzeko testuinguru egokia eskaintzen dute.

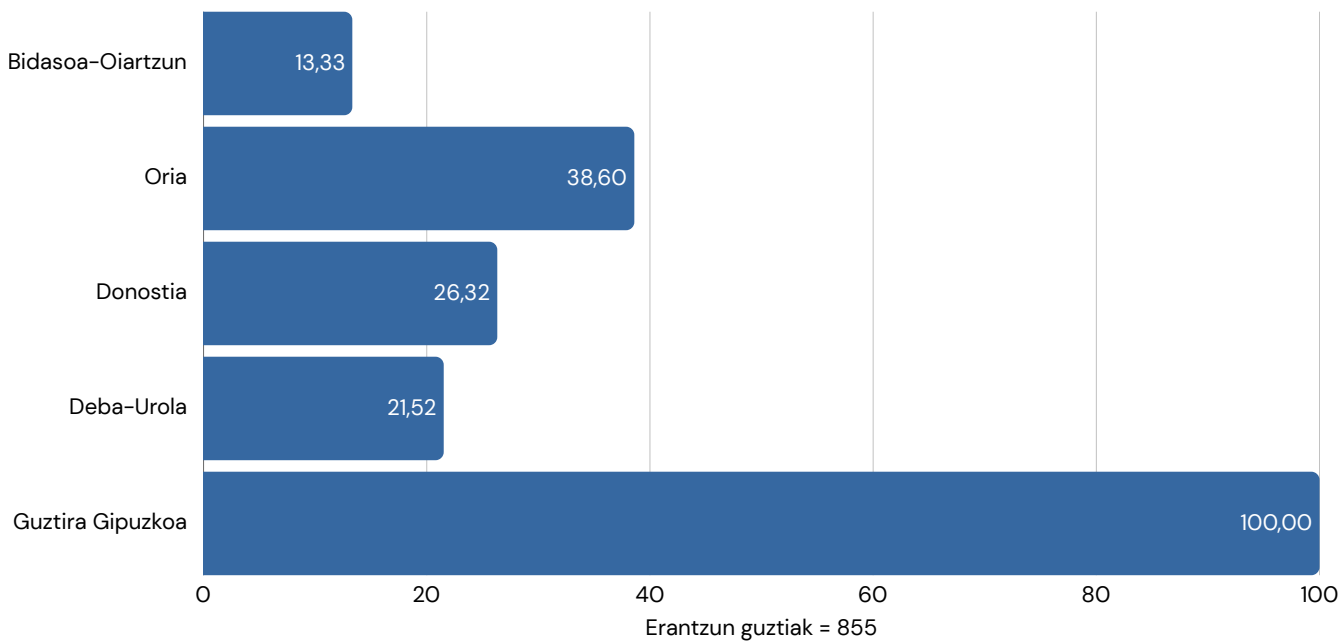
Inkestak Gipuzkoako eskualde guztietako parte-hartzaileak hartu zituen barne, eta Deba-Urolak izan zuen erantzunen proportziorik handiena. Garrantzitsua da aipatzea ehunekoek galdera bakoitza erantzun zuten pertsonen kopurua islatzen dutela, parte-hartzaile guztiek ez baitzituzten galdera guztiak bete.

- **Enplegu-egoerari dagokionez**, parte-hartzaile gehienak lanean ari dira (% 81,8), eta ehuneko txikiagoak langabezian, ikasten, erretiratuta edo beste enplegu-egoera batzuetan daude.
- **Generoari dagokionez**, emakumeak dira nagusi (% 62,8), ondoren gizonak (% 34,8) eta beste gisa identifikatzen den edo ez erantzutea nahiago duen talde txiki bat.
- **Adin-tarte nagusia** 36 eta 55 urte bitartekoa da, eta horrek erantzuleen % 60 baino gehiago ordezkatzen du.
- **Egoera ekonomikoari dagokionez**, gehienek ertain-altutzat jotzen dute beren egoera (Otik 10era bitarteko eskalan 5-8 balioak), eta erdiek baino gehiagok adierazten dute hilaren amaierara arazorik gabe iristen direla, % 17k murrizketak egiten dituzten bitartean eta % 1,7k bakarrik ez dute lortzen hilaren amaierara iristea.

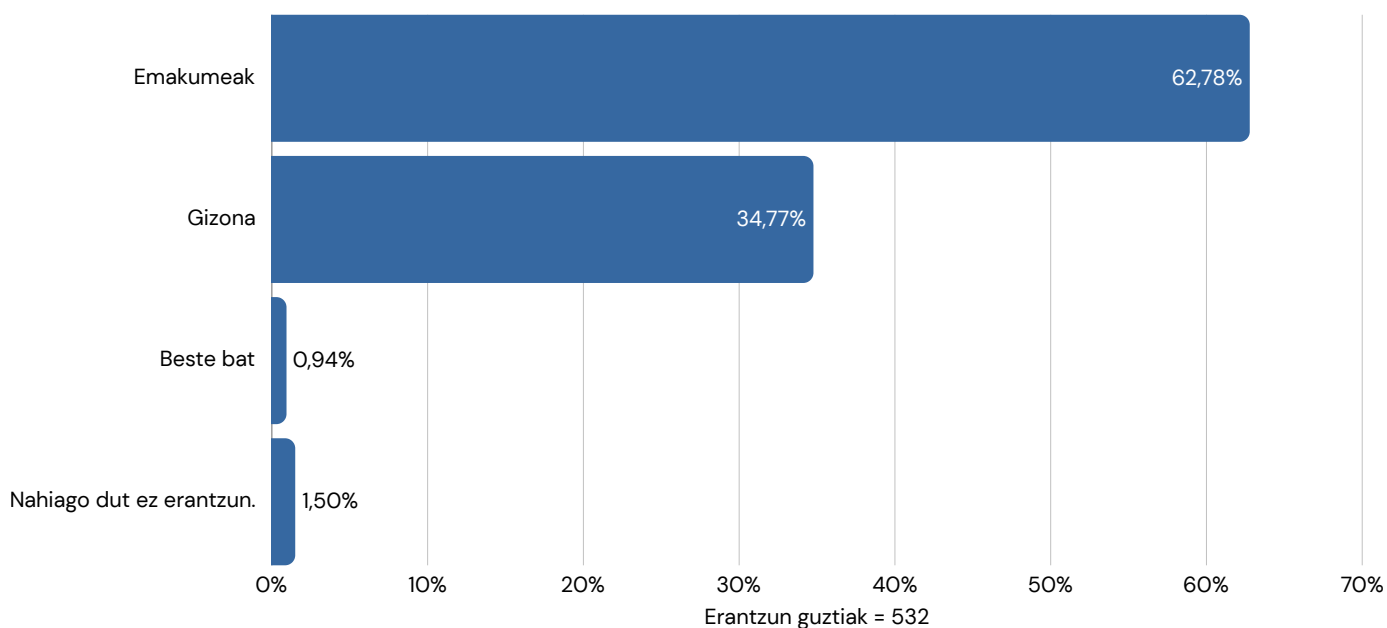
Oro har, profil soziodemografikoak adierazten du parte-hartzaileak adin ertaineko helduak direla, gehienak emakumeak, lanean ari direnak eta egoera ekonomiko egonkorra dutenak, ikasleak, erretiratuek eta genero-aniztasuna dutela, batez ere Deba-Urola eskualdekoak, eta horrek gidatzen du inkestako parte-hartzea.

### 3.1. PROFIL SOZIODEMOGRAFIKOA

#### BARRUTIAREN ARABERAKO BANAKETA

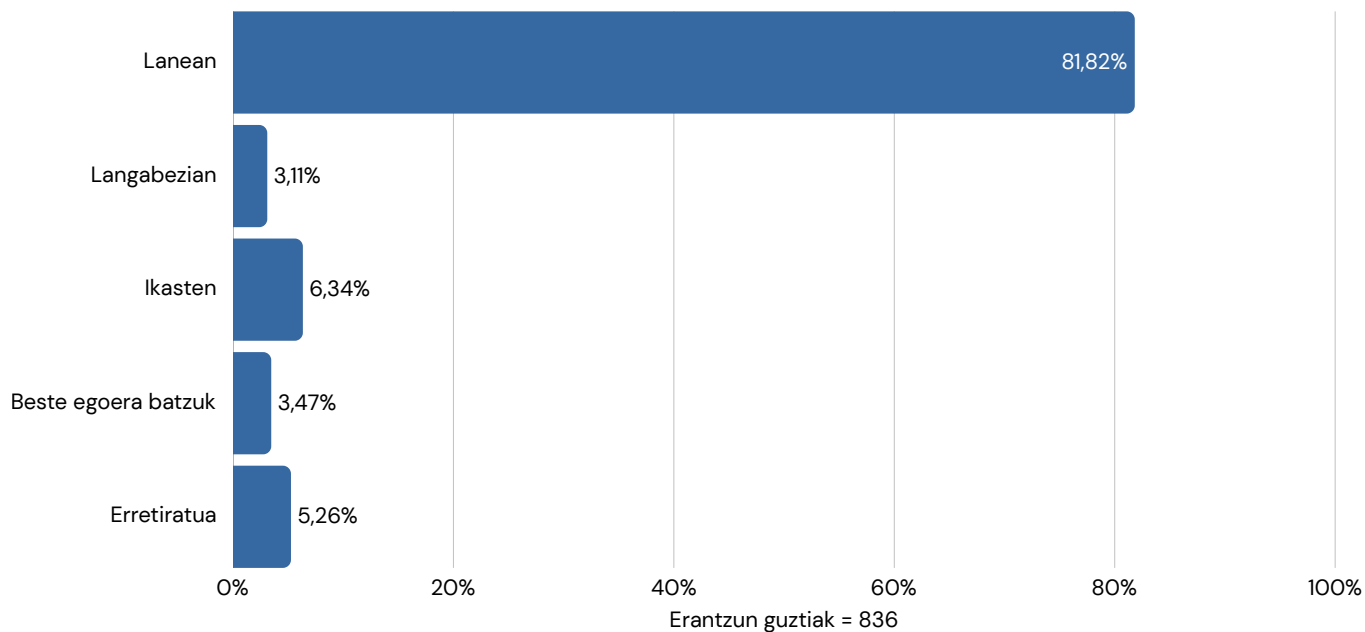


#### GENEROAREN ARABERAKO BANAKETA

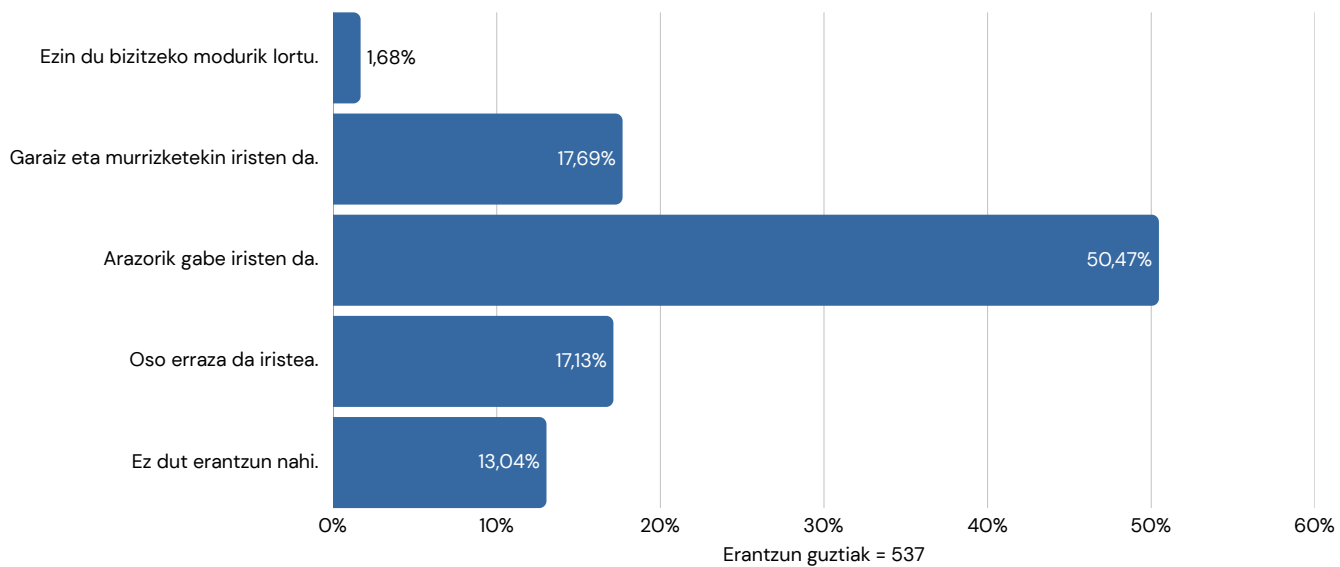




### ENPLEGU EGOERAREN ARABERAKO BANAKETA

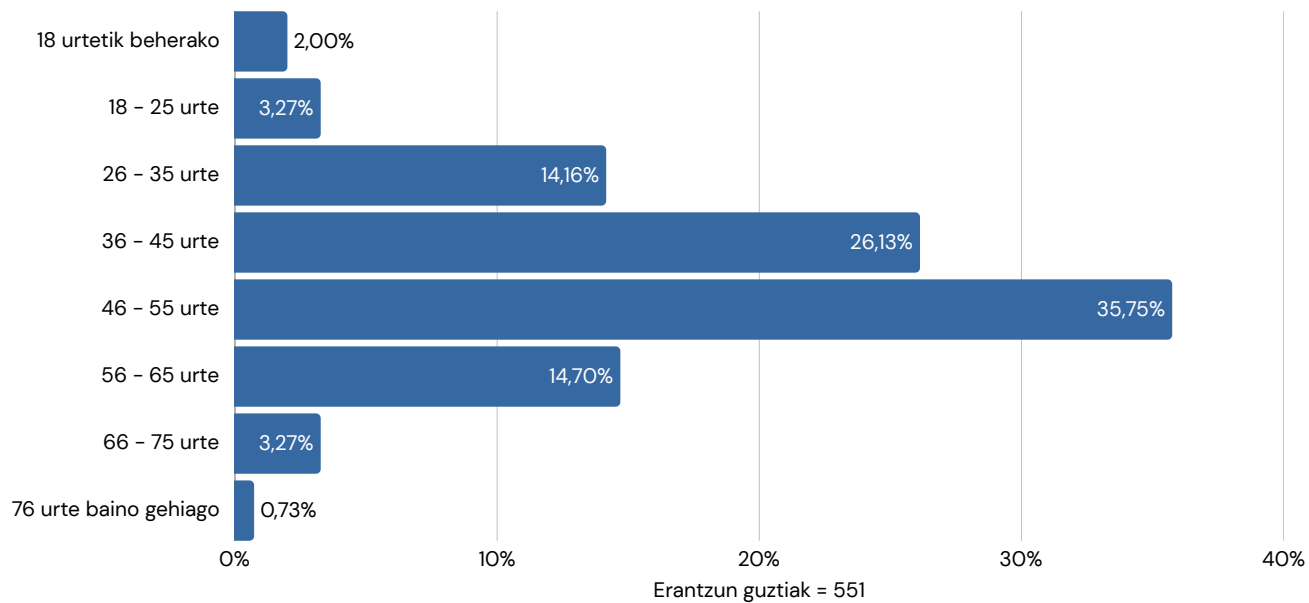


### EGOERA EKONOMIKOAREN ARABERAKO BANAKETA



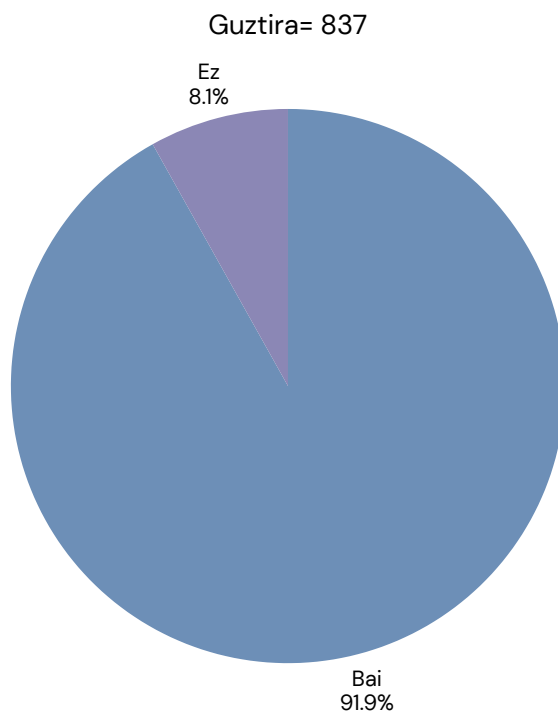


## ADIN-TARTEAREN ARABERAKO BANAKETA

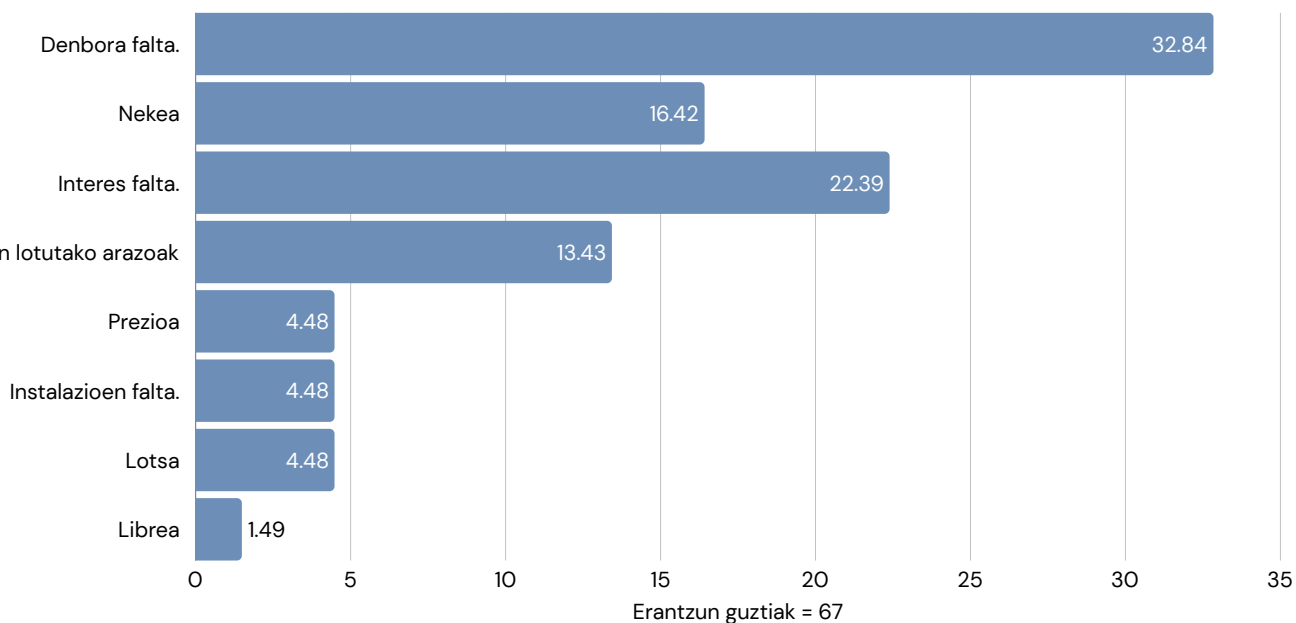


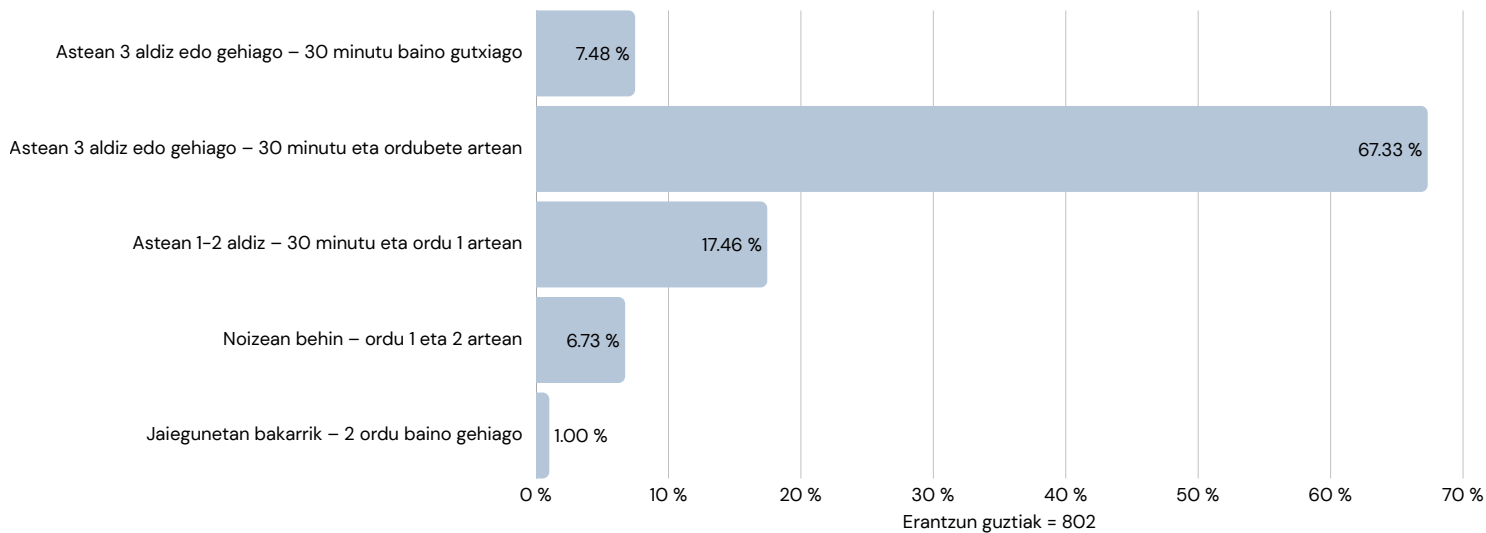
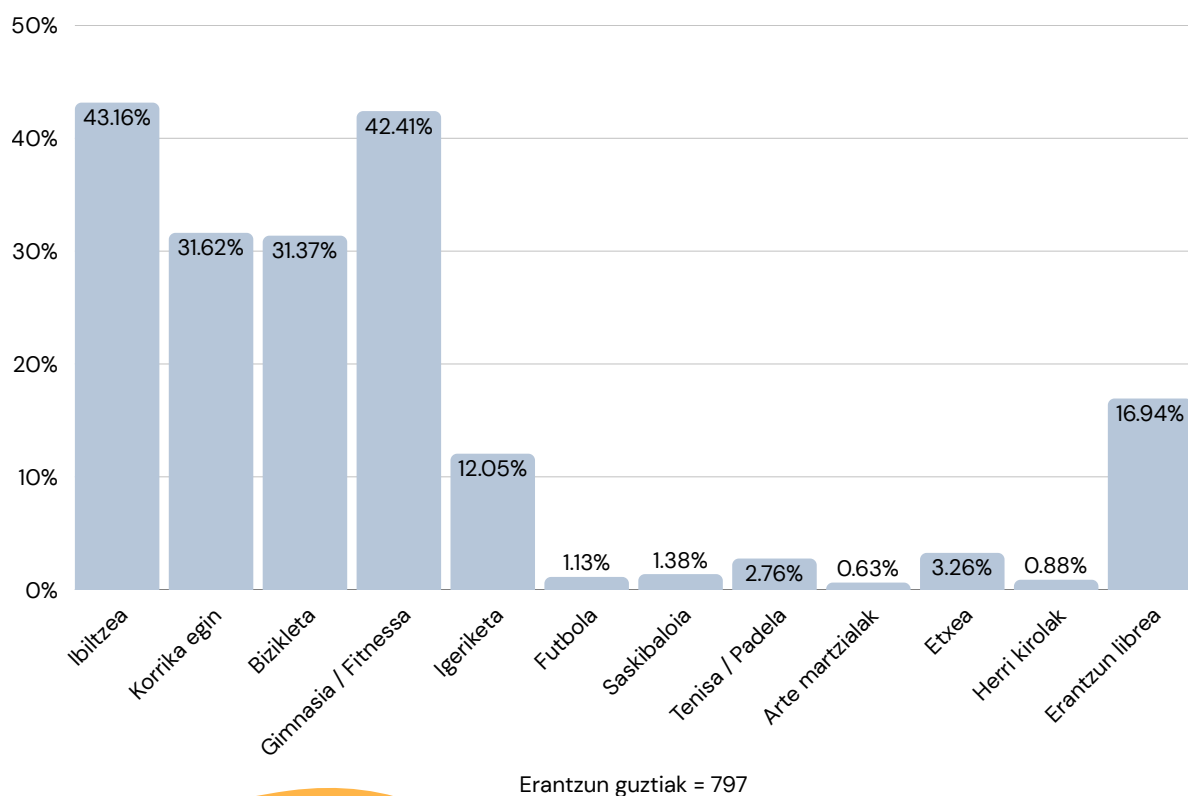
### 3.2. KIROL PRAKTIKA MAILA

#### AZKEN 30 EGUNETAN JARDUERA FISIKORIK EGIN AL DUZU?



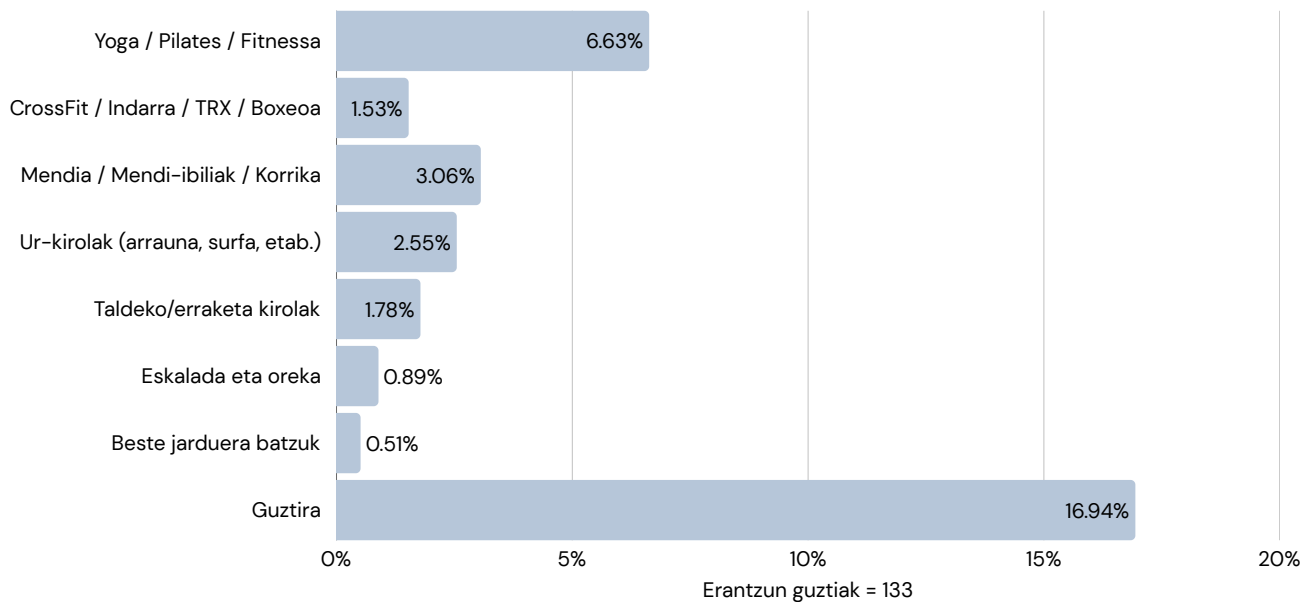
#### ZEIN IZAN DA AZKEN 30 EGUNETAN JARDUERA FISIKORIK EGIN EZ IZATEKO ARRAZOI NAGUSIA?



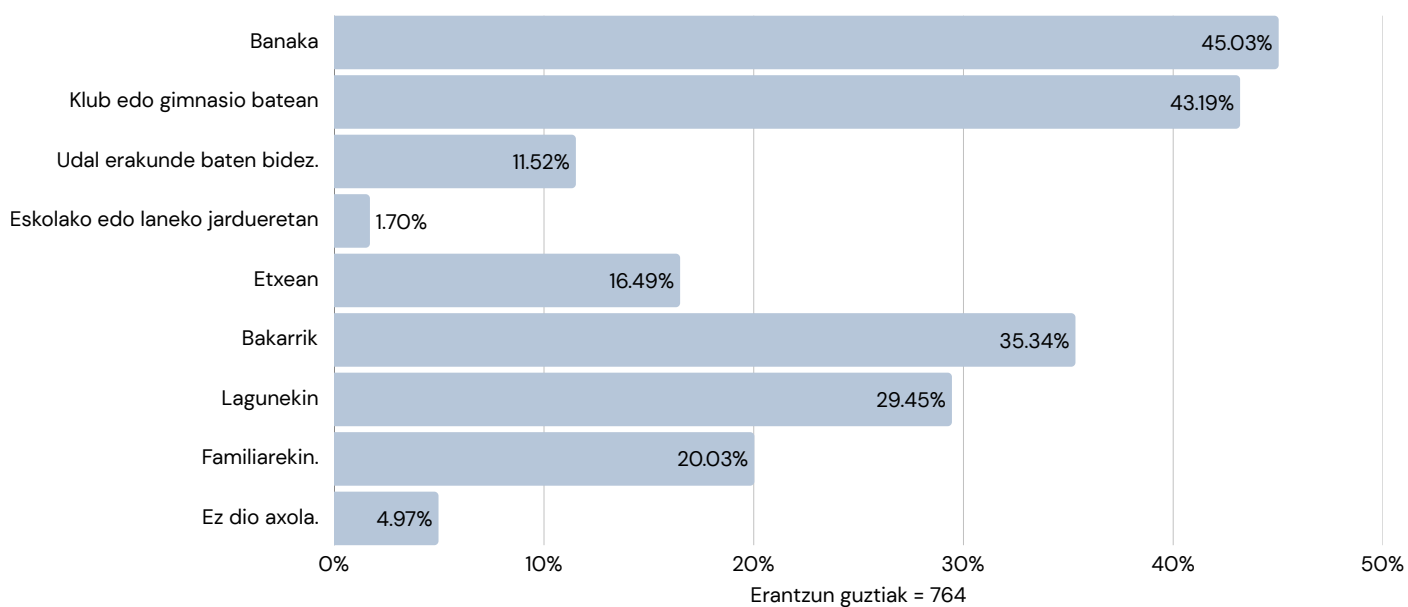
**ZEIN MAIZTASUN ETA IRAUPENEKIN EGITEN DUZU JARDUERA FISIKOA?****ZEINTZUK DIRA ZURE JARDUERA FISIKO EDO KIROL JARDUERA NAGUSIAK? (GEHIENEZ 3 AUKERA)**



## ZEINTZUK DIRA ZURE JARDUERA FISIKO EDO KIROL JARDUERA NAGUSIAK? (GEHIENEZ 3 AUKERA): AUKERA LIBREA/BESTE AUKERA BAT AUKERATU DUTENAK

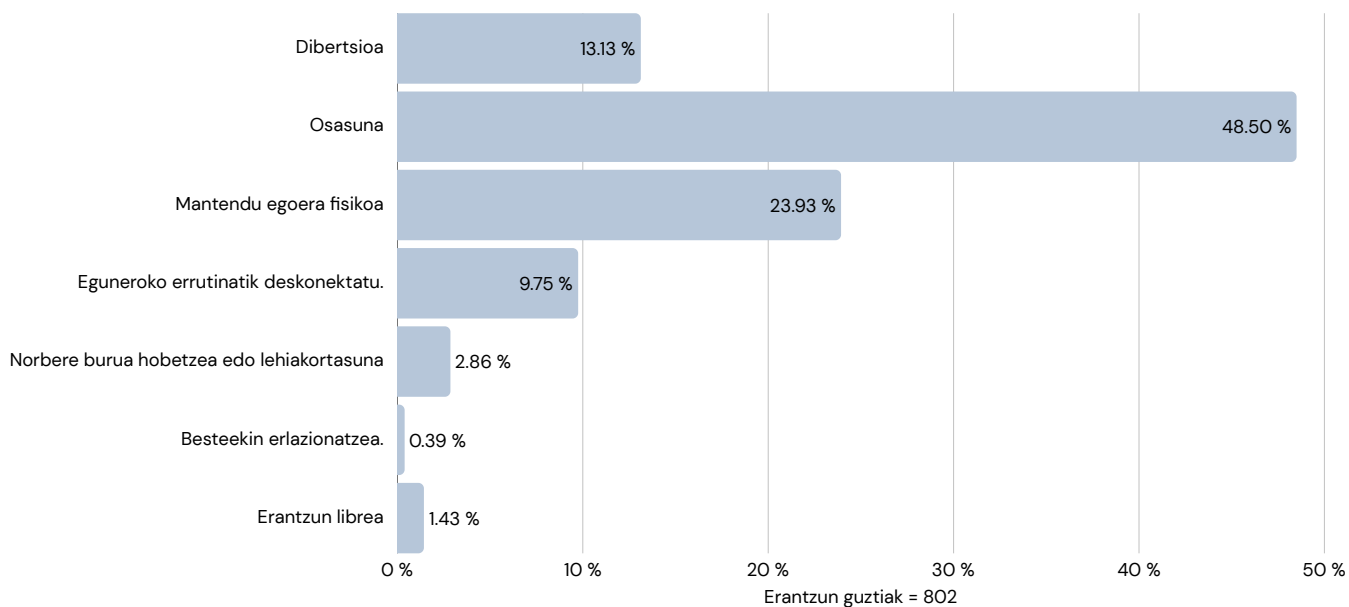


## ZEIN MODALITATE ETA KONPANIAREKIN ARITZEN ZARA KIROLEAN? (HAINBAT AUKERA HAUTA DAITEZKE)



### 3.3. KIROLA EGITEKO MOTIBAZIOAK

#### ZEIN DA KIROLA EGITEKO ARRAZOI NAGUSIA?

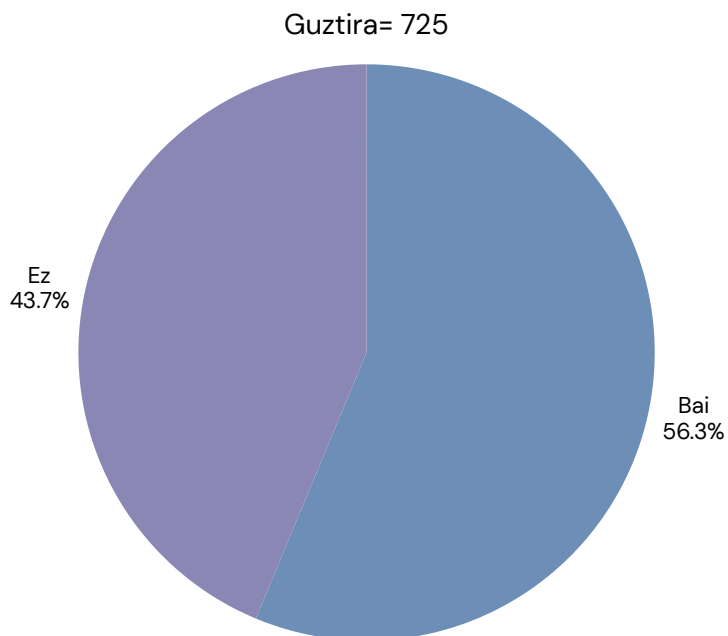


#### ZEIN DA KIROLA EGITEKO ARRAZOI NAGUSIA? (ERANTZUN LIBREA AUKERATU DUTENAK/BESTE AUKERA BAT)

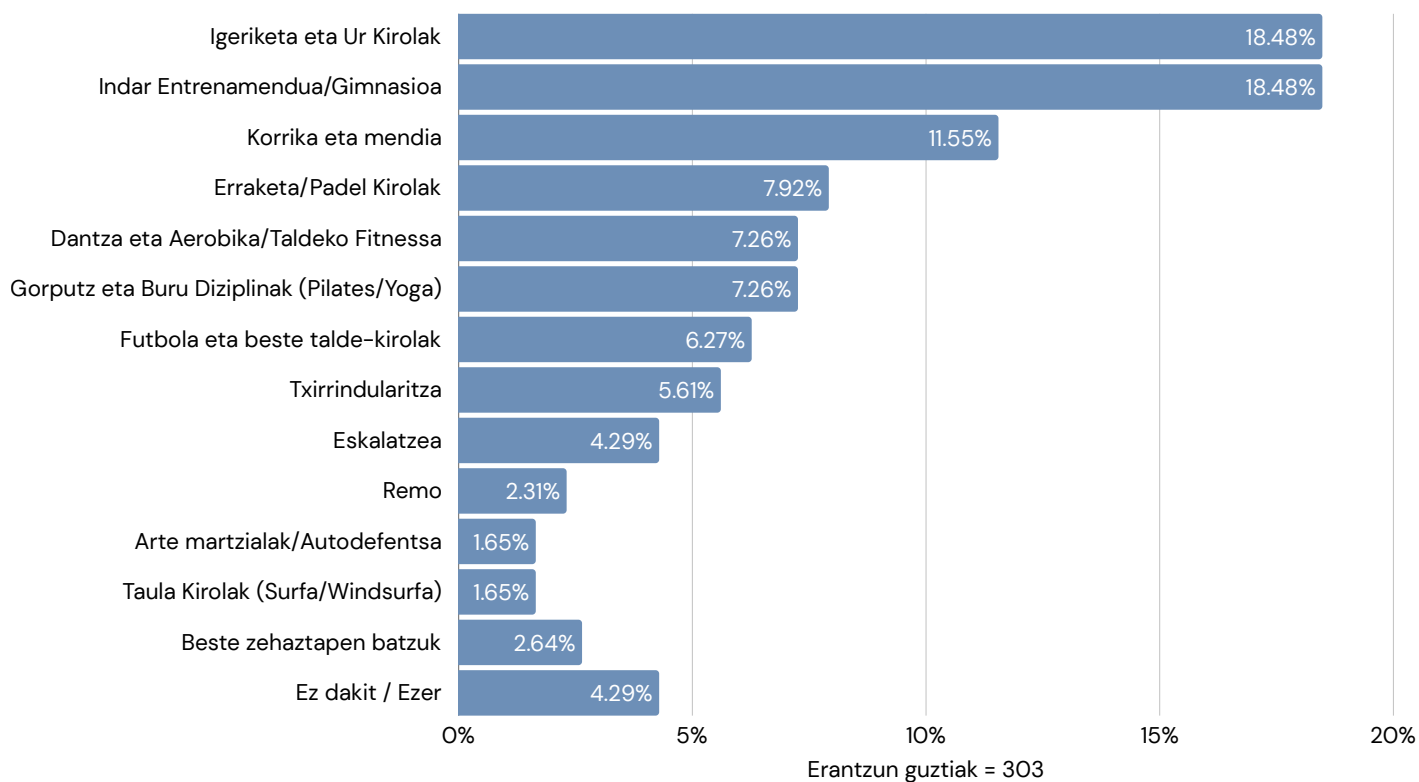
Erantzuna/ Arrazoi nagusiak
• Aukera guztiak aukeratuko nituzke
• Indar eta kardio entrenamendua, taldean egotea, ondo pasatzea
• Sasoian egotea, osasuna zaintzea eta sozializatzea
• Gizarte-elkarrekintza, osasuna eta fitnessa
• Errehabilitazioa
• Dena, lehiaketa azterketak barne
• Osasun mentala
• Errendimendua
• Lehiatu
• Fisikoki ondo sentitzea eta psikologikoki are hobeto
• Ez dut motibaziorik.

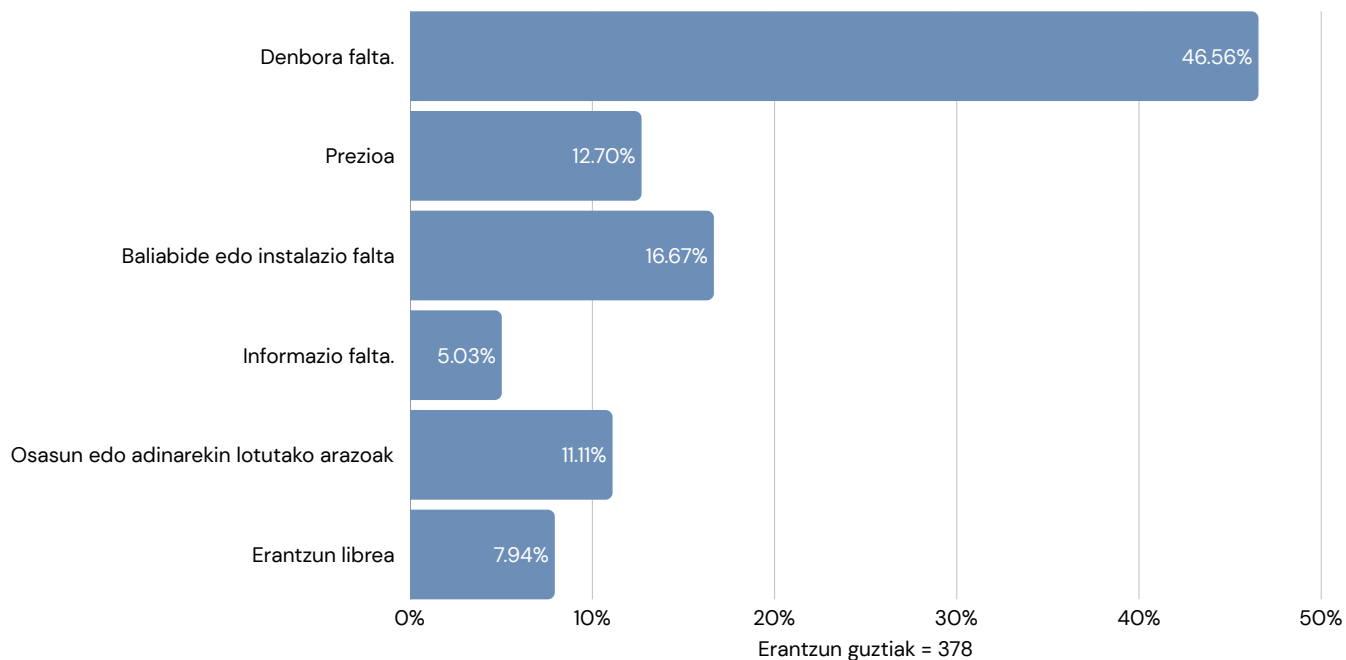
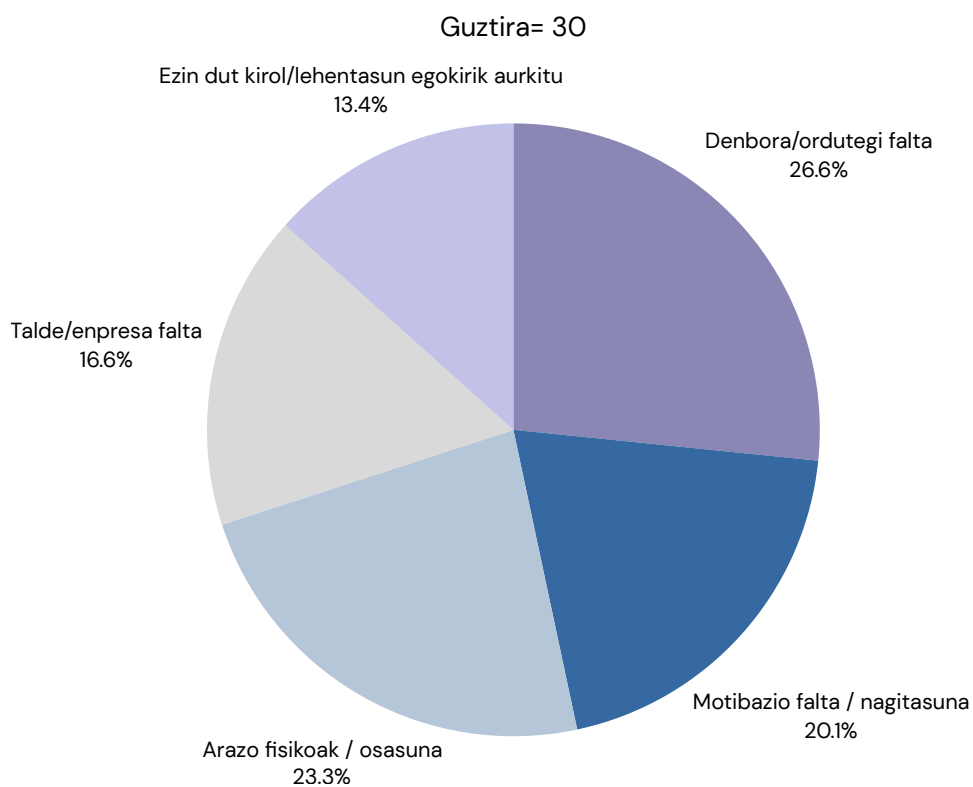


## GAUR EGUN PRAKTIKATZEN EZ DUZUN BESTE JARDUERA FISIKO EDO KIROL JARDUERAREN BAT PRAKTIKATU NAHIKO ZENUKE?



### ZEIN?

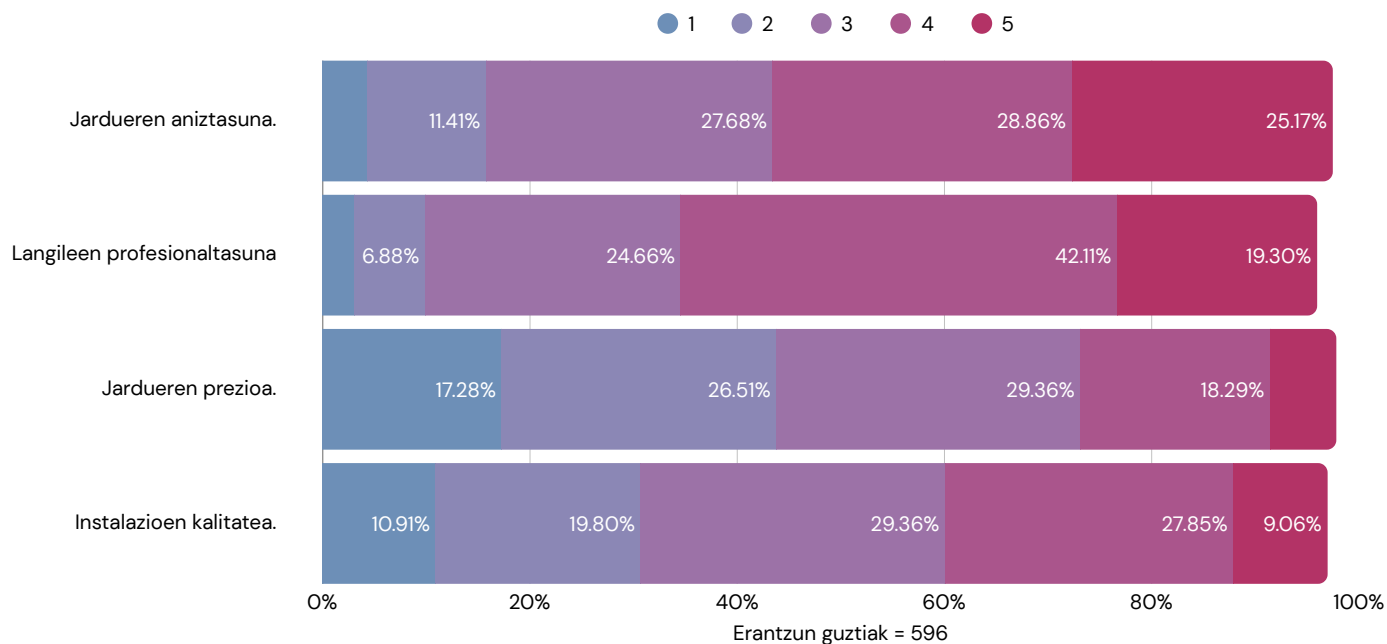


**ZEIN DA JARDUERA HORI ORAINDIK EZ EGITEKO ARRAZOA?****ZEIN DA JARDUERA HORI ORAINDIK EZ EGITEKO ARRAZOA?  
ERANTZUN LIBREA/BESTE AUKERA BAT AUKERATU DUTE**

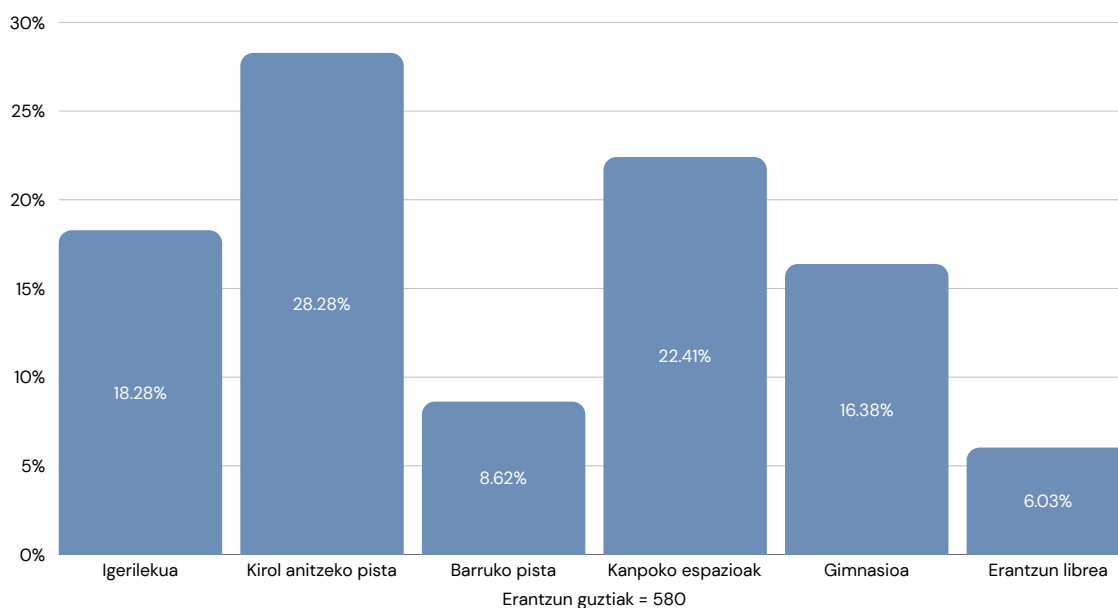


### 3.4. KIROL ESKAINTZAREN PERTZEPZIOA

**NOLA BALORATUKO ZENITUZKE ZURE INGURUKO KIROL ESKAINTZAREN ALDERDI HAUEK, 1ETIK 5ERA? (1 = OSO TXARRA, 5 = OSO ONA)**

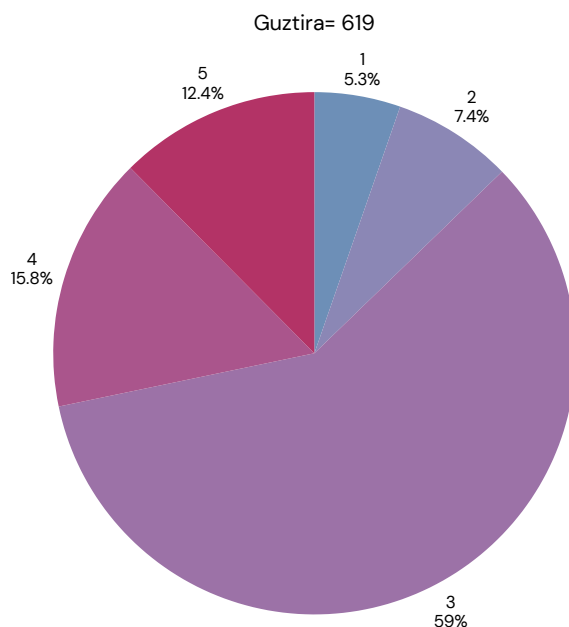


**ZEIN KIROL INSTALAZIO MOTA IRUDITZEN ZAIZKIZU BEHARREZKOENAK ZURE INGURUAN?**



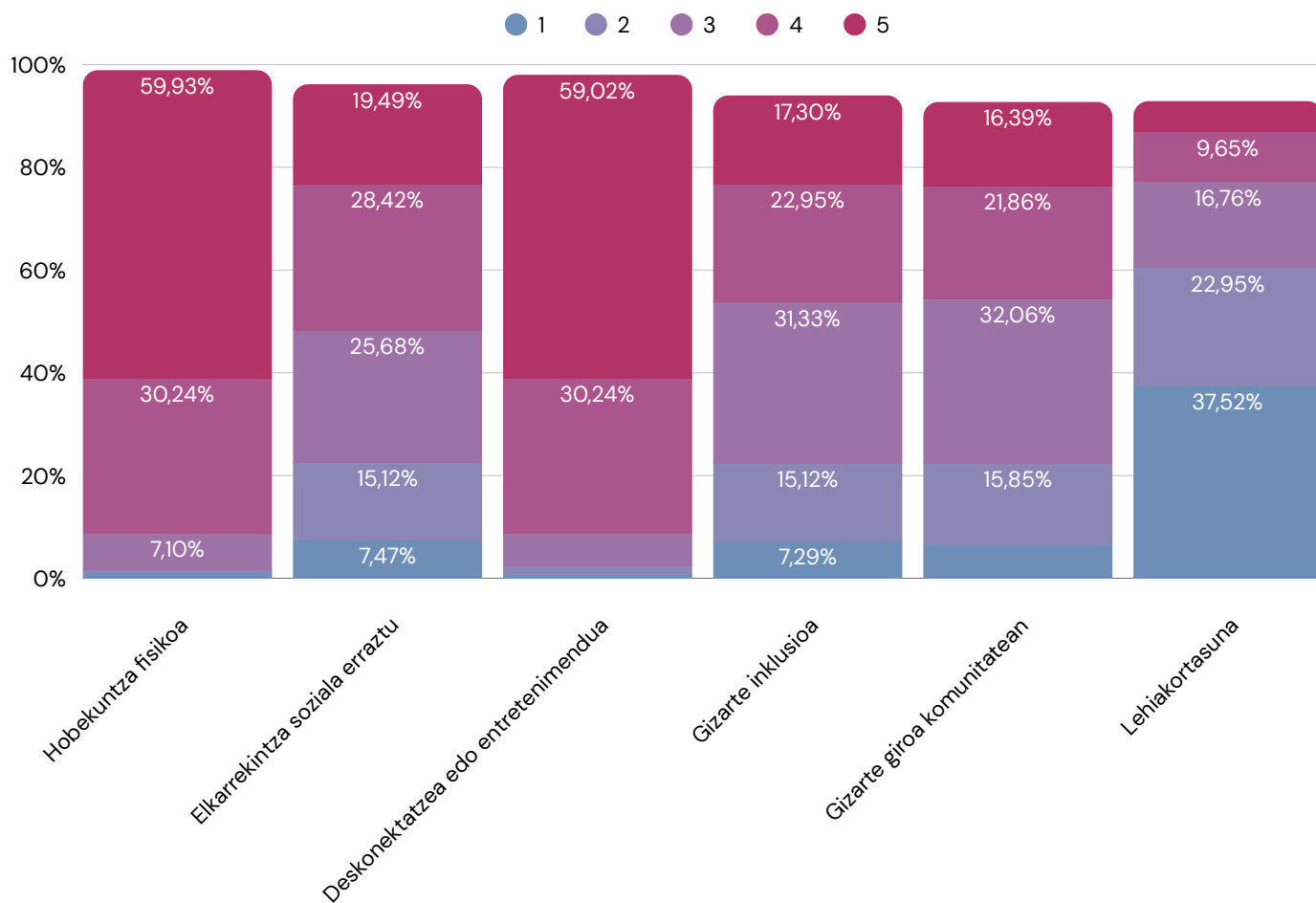
**ZEIN KIROL INSTALAZIO MOTA IRUDITZEN ZAIZKIZU ZURE INGURUAN BEHARREZKOENAK? (ERANTZUN LIBREA / BESTE AUKERA BAT)**

Kategoria orokorra	Erantzun orokorrak
Igerilekuak	"Igerileku estalia, Kanpoko igerilekua, Arraun-entrenurako instalazioak, Udako igerilekua, Ur-kanal bizkorra"
Kirol-aretoak / gimnasioak	"Kirol-zelai estalia, Kirol-zelaiaren berritzeak, Gimnasioa, Rokodromoak, Rokodromoak kiroldegietan, Gimnasioak"
Kirol-pistak	"Pista estalia, Atletismo-pista, Tennis-pista, Jaurtiketa-eremua duen atletismo-pista, Txirrindularitzarako pista satelitea"
Kanpo-espazioak / aire zabalekoak	"Aire zabalean ariketa egiteko guneak, Bidegorriak, Skate-parkea, Kalistenia-parkeak, Aire zabaleko espazio nahikoak"
Nahikotasuna / lehendik daudenak	"Instalazio nahiko daude, Gehiegi daude, Dena ondo dago, Ez da beste hobekuntzarik behar"
Falta / hobekuntza proposamenak	"Haurrentzako instalazioak, Daudenak handitzea, Rokodromoen mantentzea hobetzea, Zenbait herritako pistak hobetzea, Atletismo edo txirrindularitzarako instalazio espezifikoen falta"

**1ETIK 5ERA BITARTEKO ESKALAN, NOLA BALORATUKO ZENUKE ZURE KOMUNITATEAN ESKOLA-KIROLAREKIKO DAGOEN BABESA? 5 ASKO ETA 1 GUTXI IZANIK.**


### 3.5. KIROLAREN PERTZEPZIOA

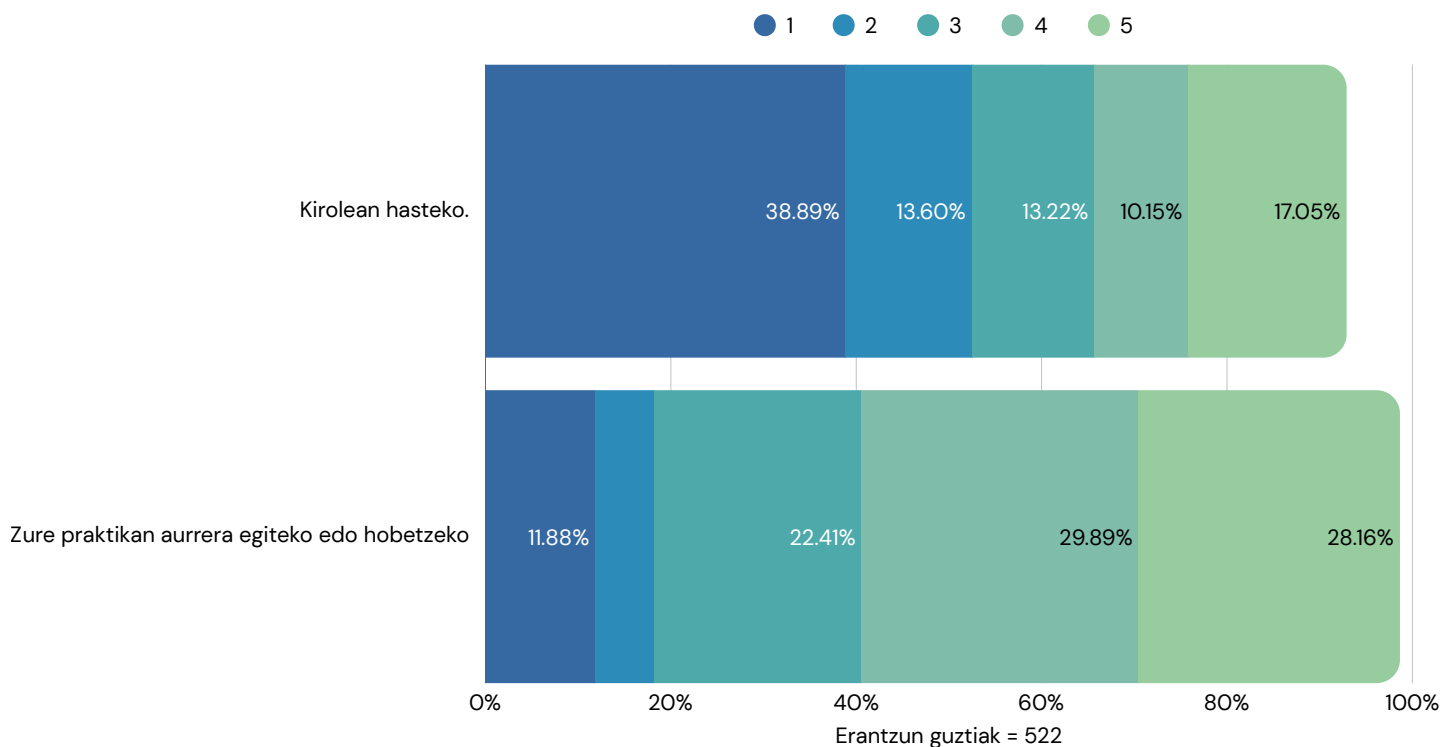
ZENBATERAINOKO GARRANTZIA DU KIROLAK ZURETZAT HONAKO ALDERDI HAUETAN? (1 = BATERE GARRANTZITSUA EZ, 5 = OSO GARRANTZITSUA)



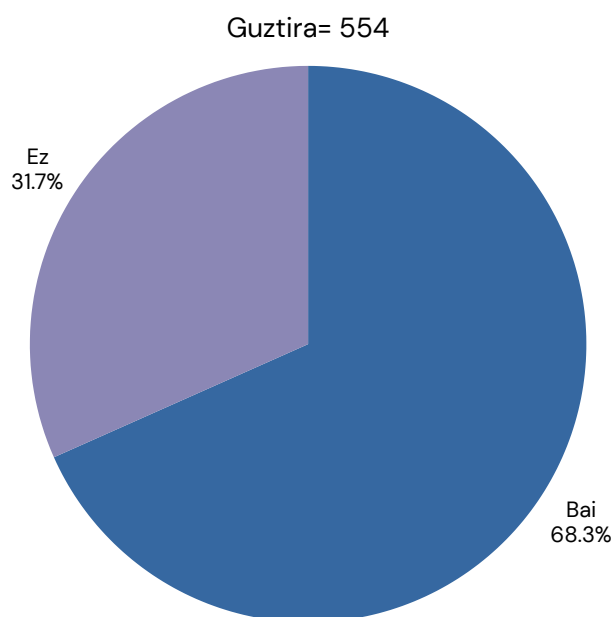
Erantzun guztiak = 549



**KIROL AHOLKUAK BEHAR DITUZULA USTE DUZU? (1 = BATERE EZ, 5 = ASKO)**

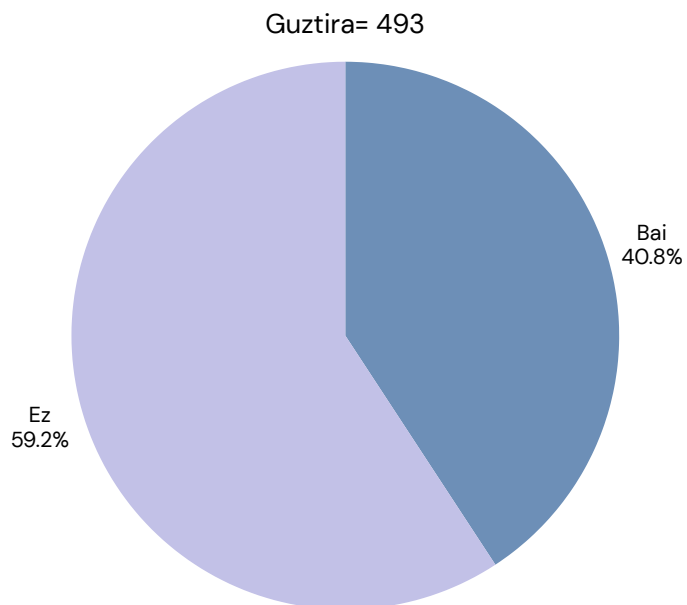


**AZKEN URTEAN, EGIN AL DUZU AZTERKETA MEDIKORIK?**

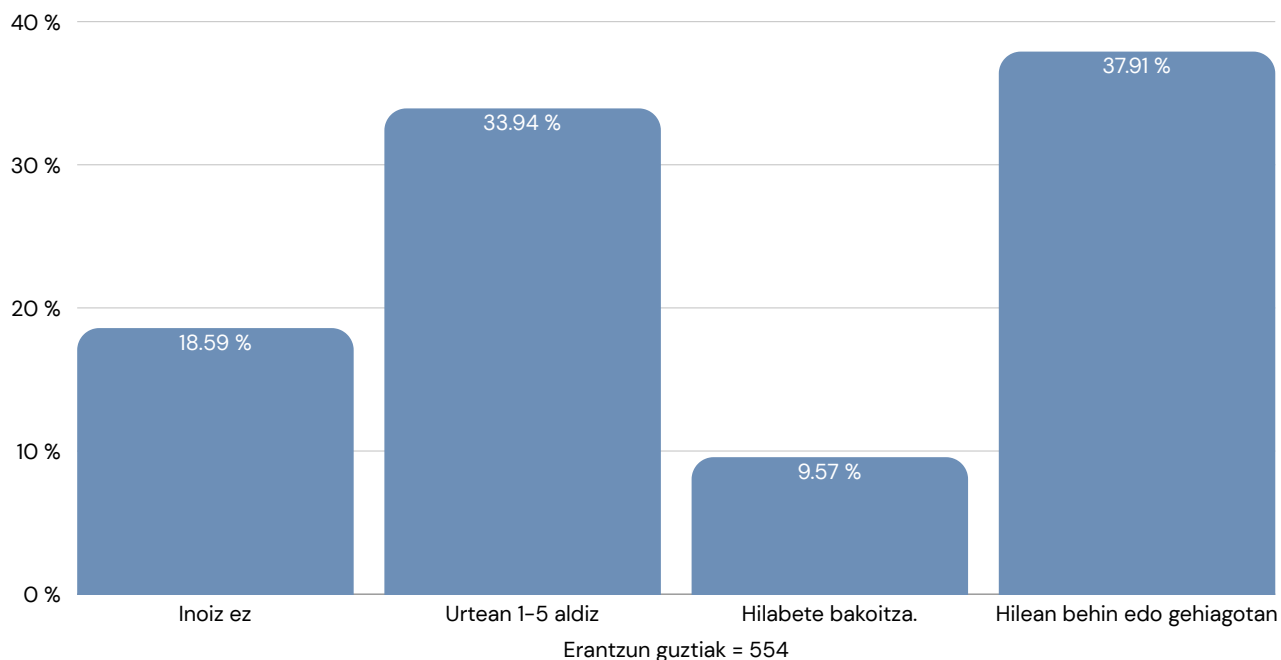


### 3.6. KIROLAREKIN LOTUTAKO OHITURAK

#### AZKEN URTEAN, AHOLKULARITZA TEKNIKOA EDO KIROL-AHOLKULARITZARIK JASO DUZU?

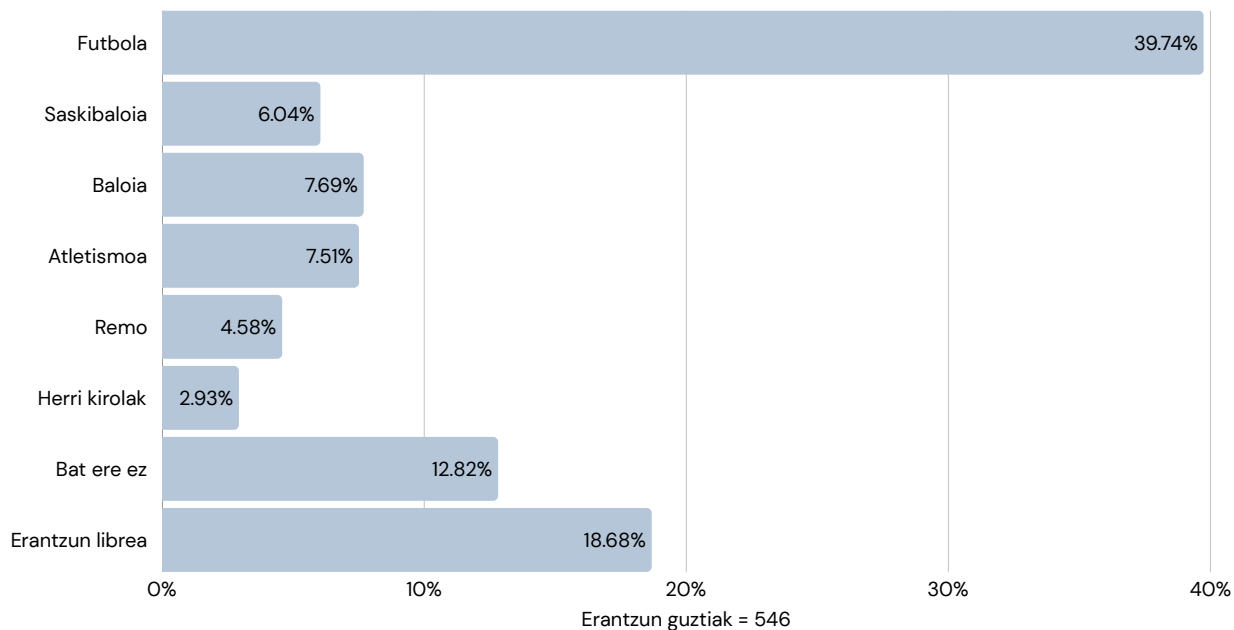


#### ZENBAT ALDIZ JOATEN ZARA KIROL-EKITALDIETARA IKUSLE MODUAN?

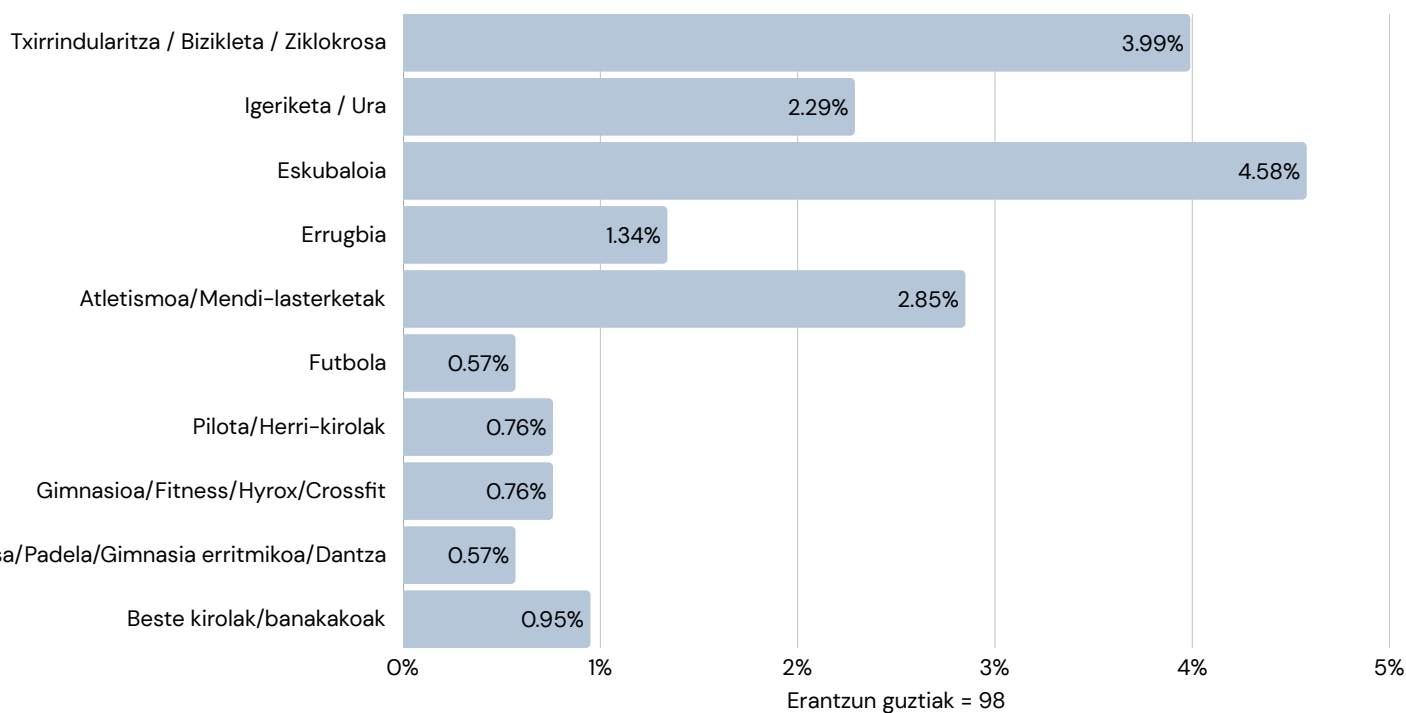




### ZEIN KIROL IKUSTEN DUZU GEHIEN IKUSLE MODUAN?

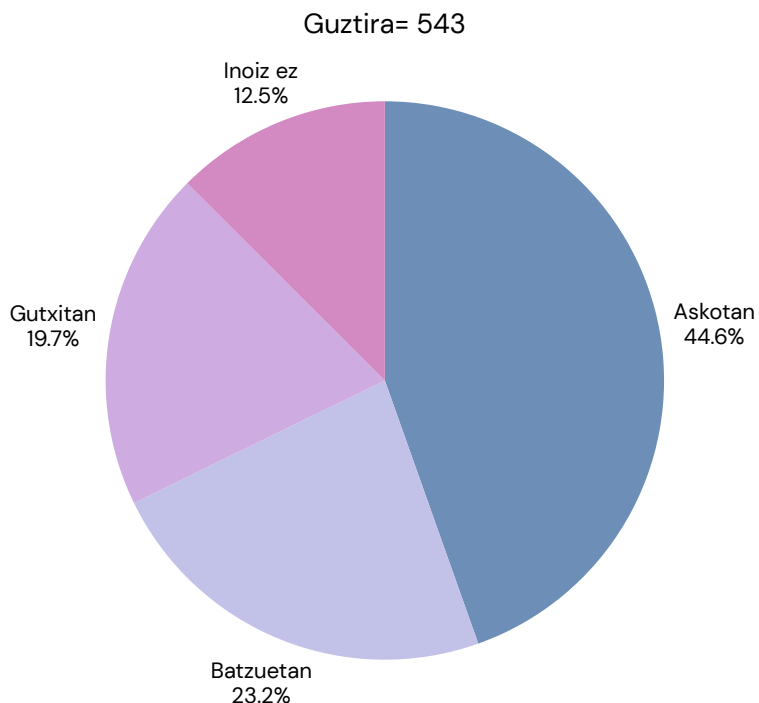


### ZEIN KIROL IKUSTEN DUZU GEHIEN IKUSLE GISA? ERANTZUN LIBREA /BESTE AUKERA BATEKIN ERANTZUN DUTE

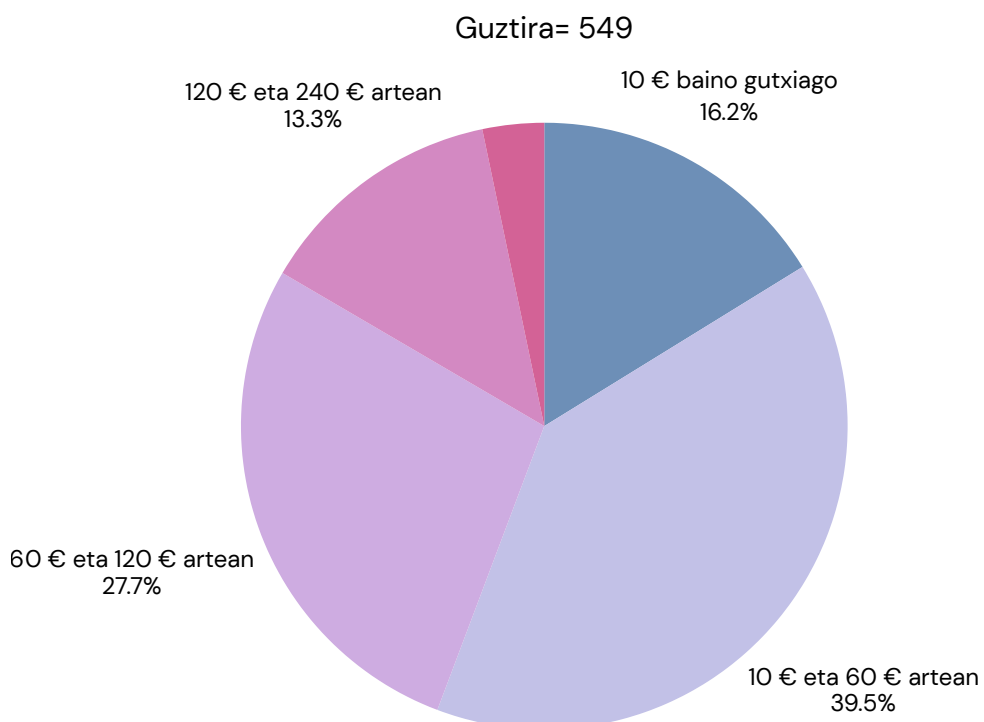


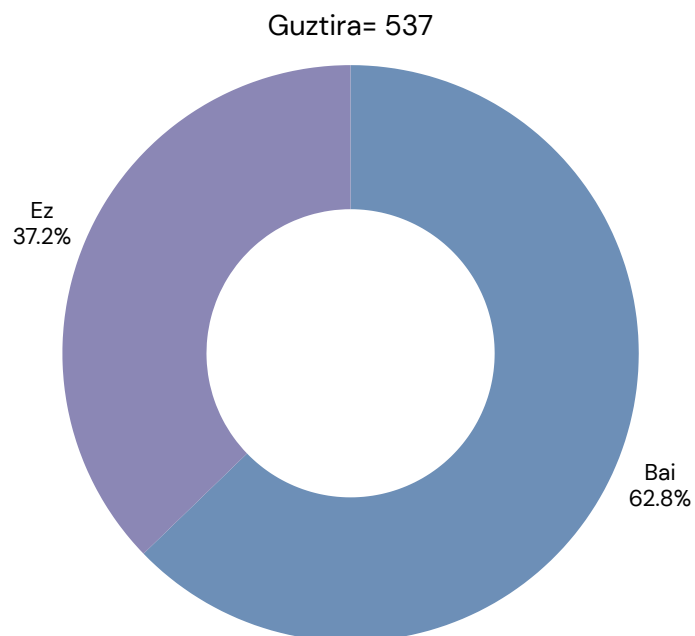
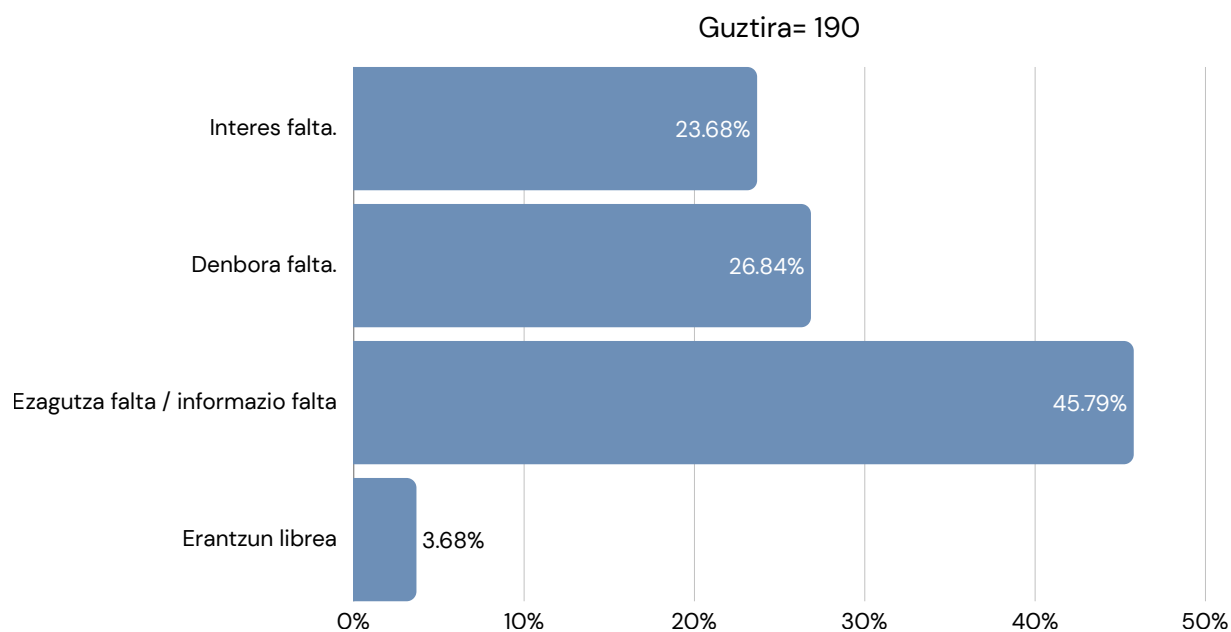


**ZENBATERO JARRAITZEN DUZU KIROLA KOMUNIKABIDEEN BIDEZ (TV, PRENTSA, SARE SOZIALAK, ETAB.)?**

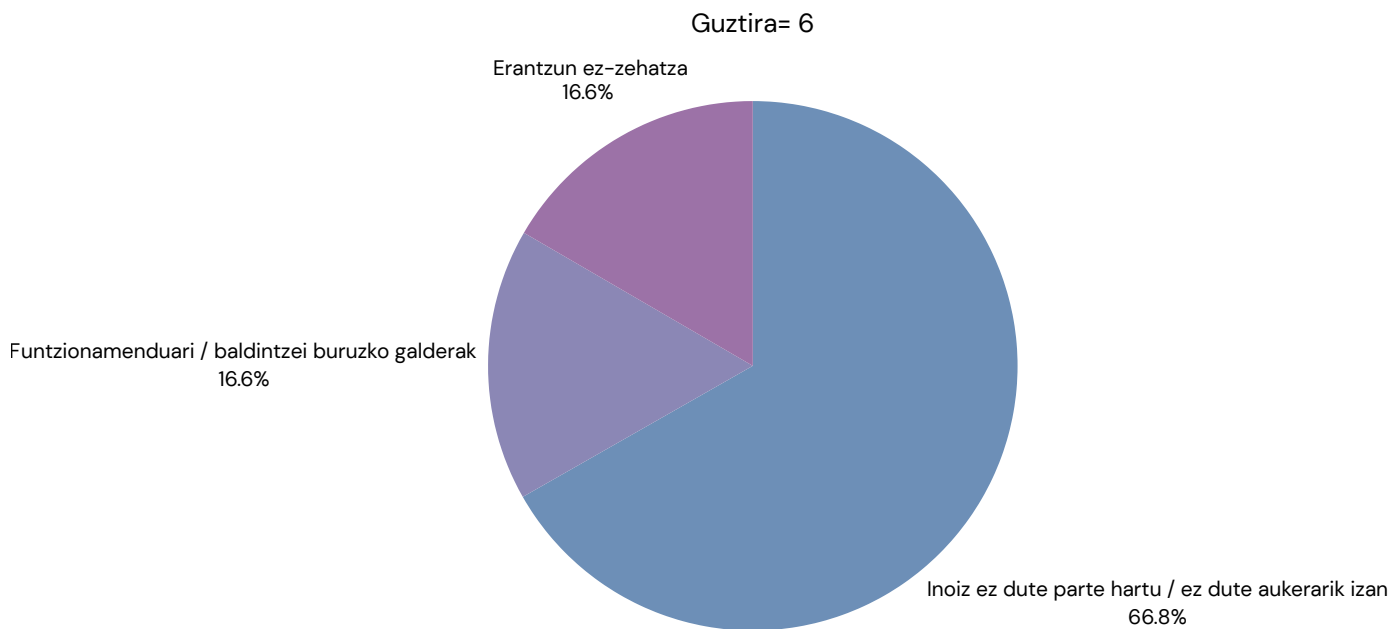


**ZENBATEKOA DA KIROLAREKIN LOTUTAKO JARDUERA EDO PRODUKTUETARAKO HILEKO GASTUA GUTXI GORABEHERA?**

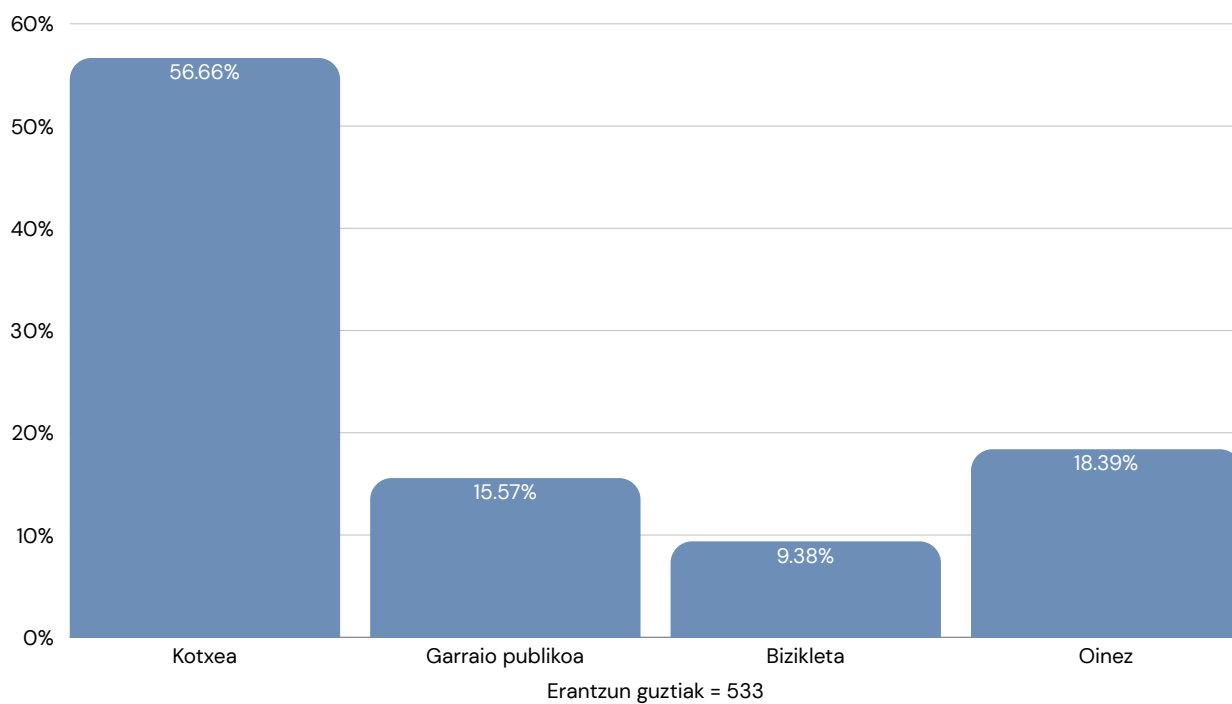


**INOIZ LAGUNDU DUZU BOLUNTARIO GISA KIROL-JARDUEREN BATEAN?****ZEIN IZAN DA EZ LAGUNTZEKO ARRAZOI NAGUSIA?**

## ZEIN IZAN ZEN BOLUNTARIO EZ AURKEZTEKO ARRAZOI NAGUSIA? (ERANTZUN LIBREA / BESTE AUKERA BAT)



## ZEIN DA LANERA JOATEKO ERABILTZEN DUZUN GARRAIOBIDE OHIKOENA?



SARE SOZIALETAN IKUSI DUZUN KIROL BIRAL EDO JOERA BERRIREN BAT PROBATU DUZU EDO INTERESATZEN ZAIZU? (ADIB. KALISTENIA, CROSSFIT, SKATE, PARKOUR, PADEL, KIROLAREKIN LOTUTAKO ESPORT-AK, TIKTOK ERRONKAK...)



Guztira= 544	Ehunekoa
<b>Bai, jada praktikatzen dut</b>	13,79%
<b>Bai, probatzea interesatzen zait</b>	25,18%
<b>Ez, baina sareetan jarraitzen dut</b>	17,46%
<b>Ez zait interesatzen</b>	43,57%



# 04

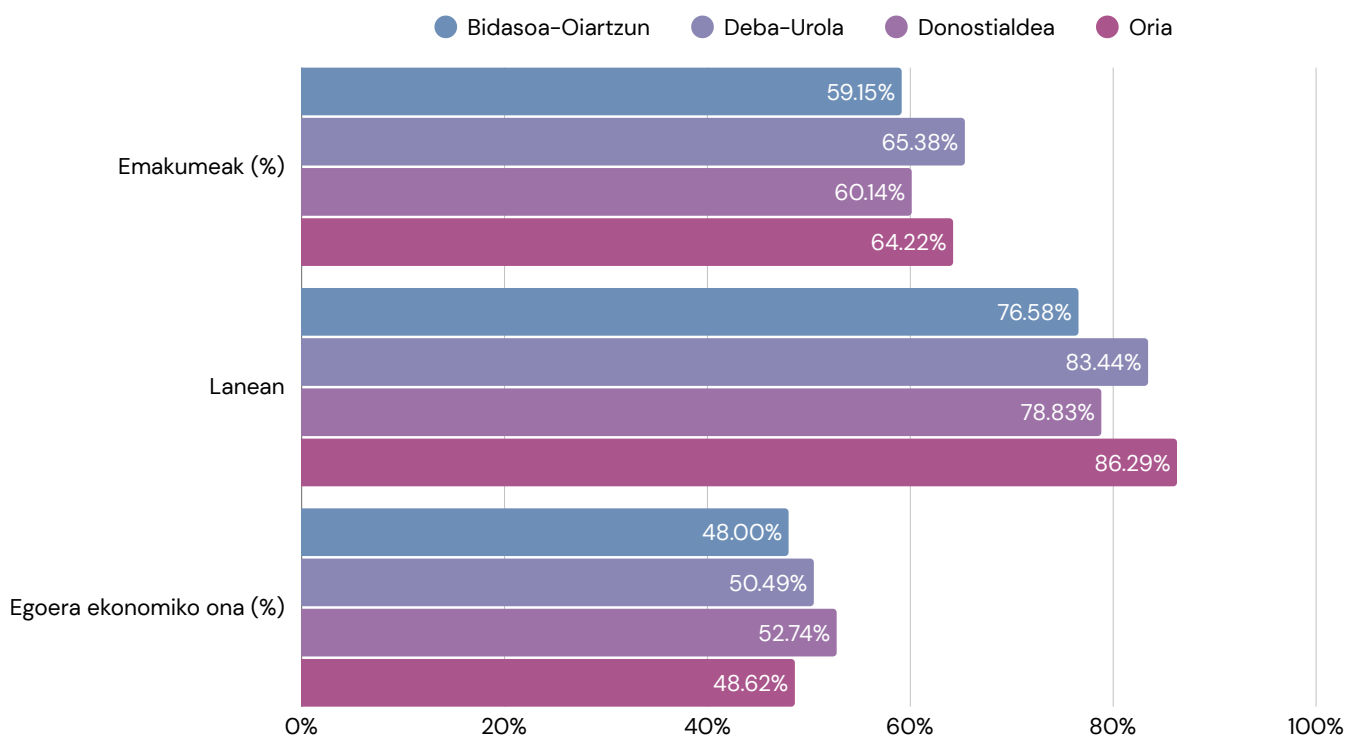
## BARRUTIEN ARTEKO JOERA NAGUSIAK

## 4.1. PROFIL SOZIODEMOGRAFIKOAK

Oro har, aztertutako lau barrutiek —Bidasoa–Oiartzun, Deba–Urola, Donostialdea eta Oriak— soziodemografia-profil nahiko homogeneoak dituzte. Guztiek emakumezkoak dira nagusiki, adin ertaineko biztanleria dute (batez ere 46 eta 55 urte bitartekoa) eta enplegu-tasa altua. Egoera ekonomikoaren pertzepzioak positiboak dira gehienbat, nahiz eta eremuen arteko alde moderatuekin.

Eskualdeka alderdi nagusiak:

- **Bidasoa–Oiartzun:** 114 pertsonako lagin batean, % 59,15 emakumeak dira. Gehiengoa 46–55 urte bitarteko adin-tartean dago (% 38,16), eta enplegu-tasa % 76,58koa da, gainerako eskualdeetako batez bestekoa baino zertxobait txikiagoa. Ia erdiak (% 48) egoera ekonomiko onean daudela uste dute.
- **Deba–Urola:** Eskualde honek du lagin-parte-hartze handiena (330 kasu) eta ekonomikoki orekatuenetako bat ere bada. Erantzuleen % 65,38 emakumeak dira, eta 46–55 urte bitarteko taldea inkestatutakoen % 37,38 da. Enplegu-tasa altua du (% 83,44), eta % 50,49k egoera ekonomiko hobetua dutela diote, lan- eta finantza-egonkortasuna islatuz.
- **Donostialdea:** Lagin-tamaina ertain batekin (225 pertsona), % 60,14 emakumeak direla erakusten du, eta gehiengoa 46 eta 55 urte bitartekoa ere bada (% 33,78). Bere enplegu-tasa (% 78,83) batez besteko mailetan dago, baina egoera ekonomiko hobea hautematen duten pertsonen proportzio handiena duen eskualdea da (% 52,74), eta hori lan-aukera eta zerbitzu gehiago dituen hiri-ingurune batekin lotuta egon daiteke.
- **Oria:** 184 parte-hartzaileekin, % 64,22 emakumeak dira eta % 33,93 46 eta 55 urte bitartekoak. Enplegu-tasarik altuena duen eskualdea da (% 86,29), lan-merkatu finkatuagoa iradokiz. Ongizate ekonomikoari dagokionez, % 48,62k egoera ona dutela diote, Bidasoa–Oiartzunen antzekoa.

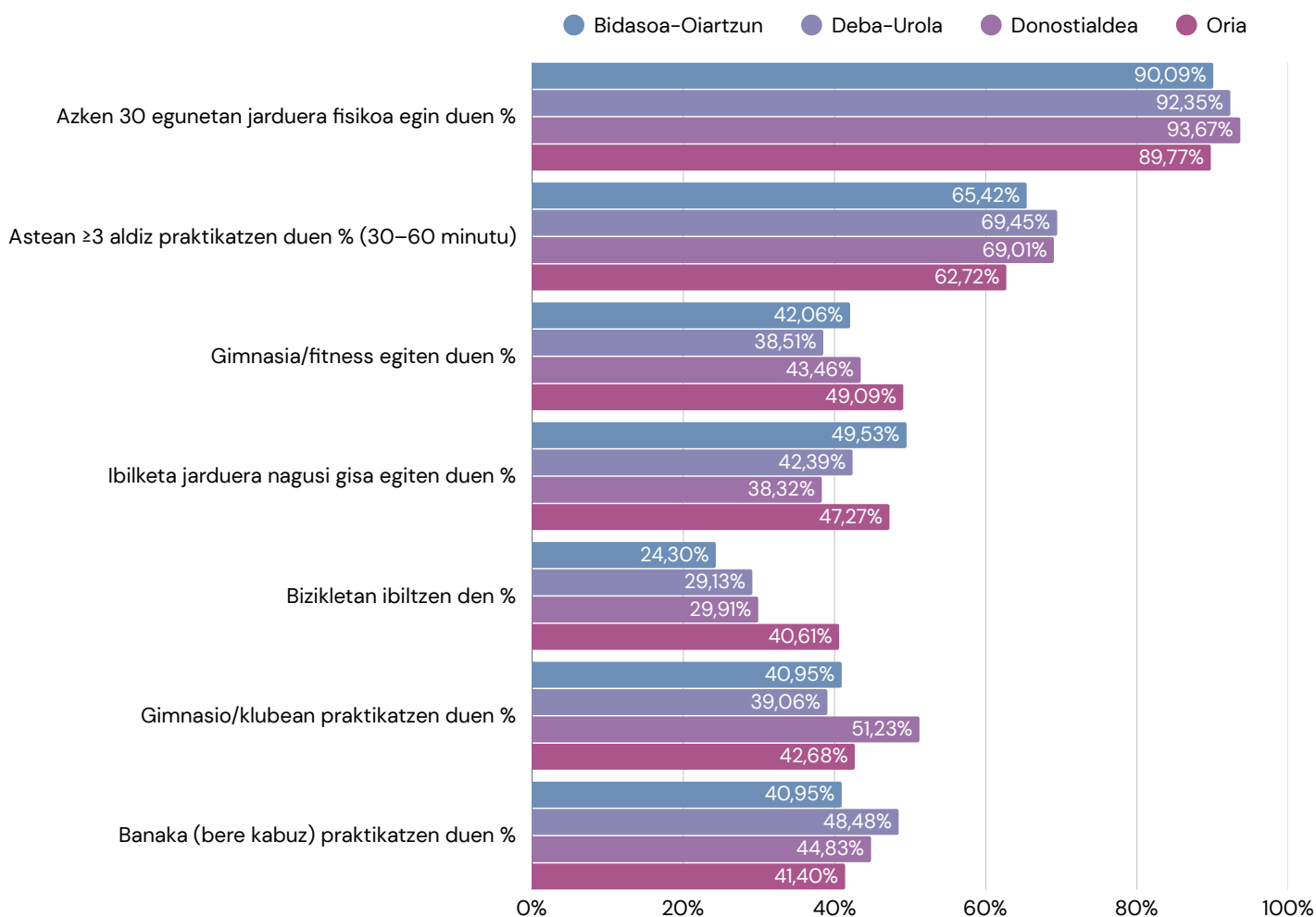


## 4.2. KIROL PRAKTIKA MAILA

Eskualde guztiek kirol-partaidetza tasa oso altuak erakusten dituzte, % 89tik gorakoak, biztanleriaren artean ondo errotutako ohitura bat erakusten dutenak. Jende gehienak astean hiru aldiz edo gehiagotan egiten du jarduera fisikoa, 30-60 minutuz, eta eredu hori bereziki ohikoa da Bidasoan, Deba-Urolan eta Donostialdean (% 65-70 inguru), eta Orian zertxobait txikiagoa da (% 63 inguru).

Jarduera motari dagokionez, oinez ibiltzea eta gimnasia/fitnessa dira nagusi eremu guztietan, irisgarritasunagatik eta praktikatzeko erraztasunagatik. Gainera, txirrindularitza zertxobait ezagunagoa da Orian beste eremuekin alderatuta.

Azkenik, instalazioen erabileran aldea ikusten da: Donostialdea nabarmentzen da gimnasioa edo kirol kluba erabiltzen duten pertsonen proportzio handiagoagatik (% 51), gainerako eskualdeetako ehuneko moderatuagoekin alderatuta (~% 39-41).

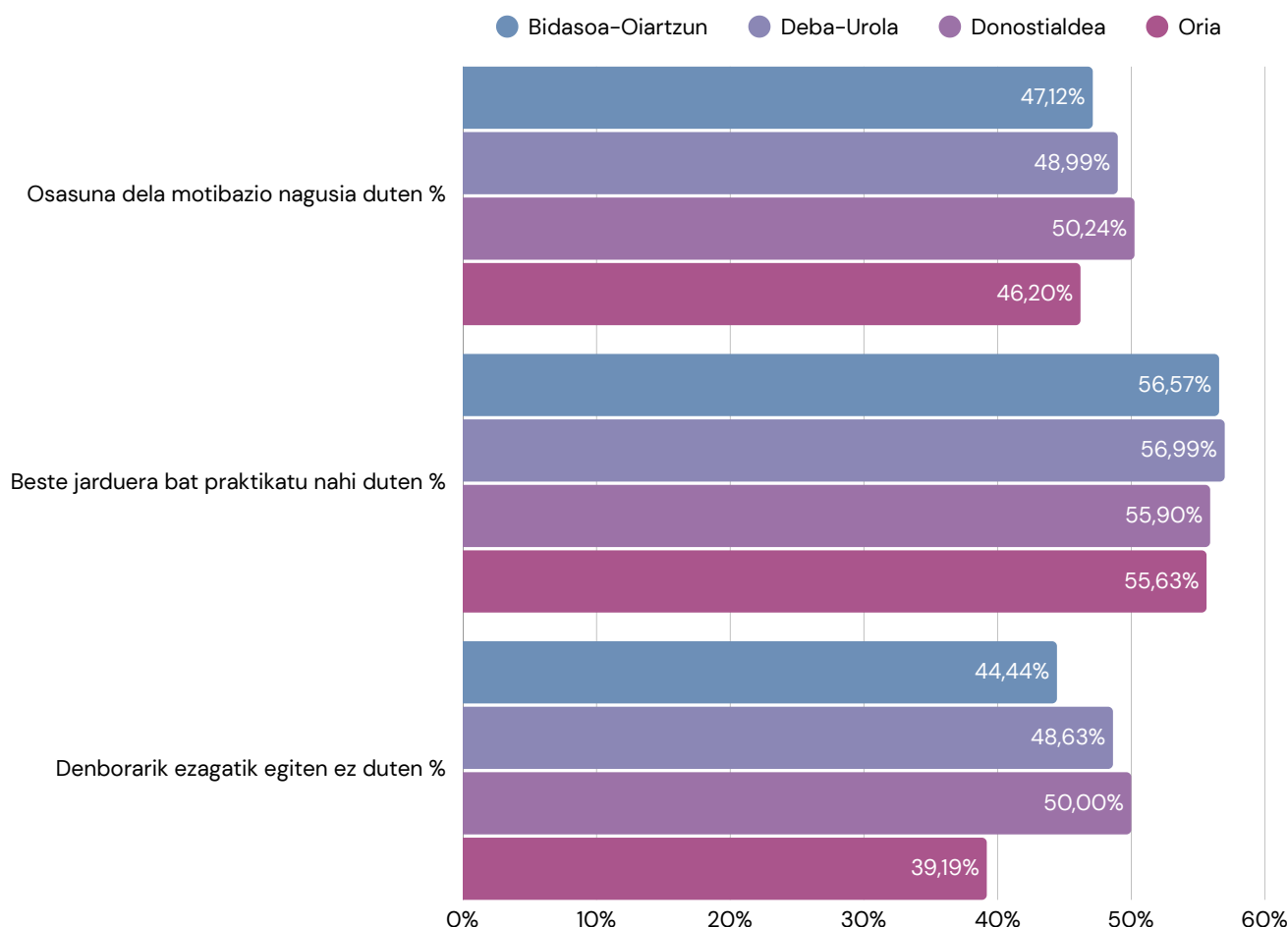


### 4.3. KIROLA EGITEKO MOTIBAZIOAK

Aztertutako eskualde guztietan, kirola praktikatzeko motibazio nagusia osasuna hobetzea da, % 46 eta % 50 arteko ehunekoekin. Datu honek baieztatzen ditu biztanlerian ariketa fisikoak dakartzan prebentzio eta ongizate onurak.

Gainera, inkestatutako pertsonen erdiak baino gehiagok ( $\approx$ % 55-57) kirol jarduera gehigarriren bat praktikatzeko interesa adierazi zuten, eta horrek eskaintzen diren jarduera sorta dibertsifikatzeko eskaera ezkutua eta potentziala iradokitzen du.

Identifikatutako oztopoei dagokienez, denbora falta dela aitortzen da etengabe kirol parte-hartzea handitzeko edo mantentzeko oztopo nagusizat. Bere prebalentzia % 39 eta % 50 artean aldatzen da eskualdearen arabera, Orian besteekin alderatuta apur bat txikiagoa izanik. Hori bizimodu, mugikortasun edo denbora erabilgarritasuneko tokiko desberdintasunekin lotuta egon daiteke.

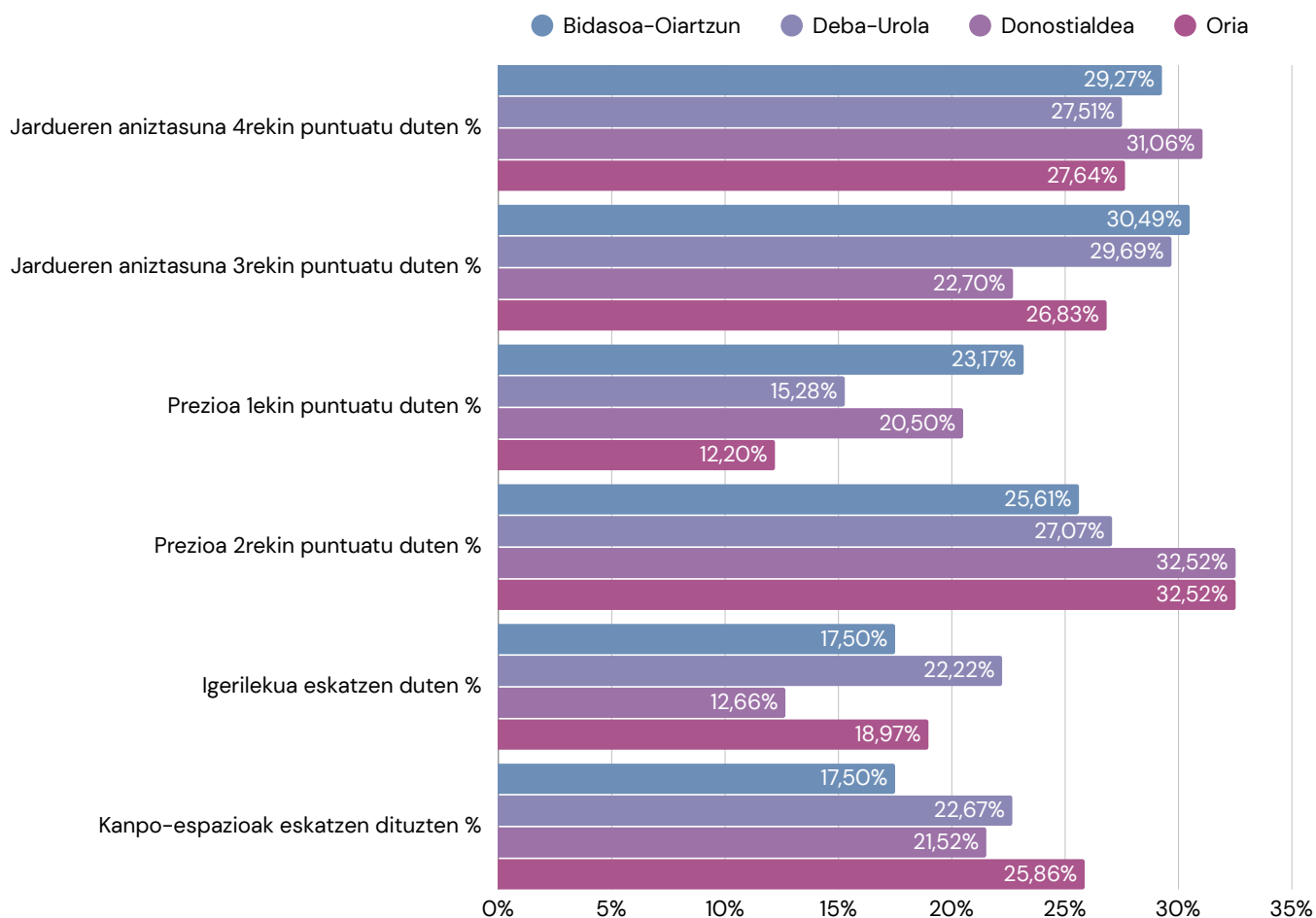


## 4.4. KIROL ESKAINTZAREN PERTZEPZIOA

Aztertutako lau eskualdeetan, kirol jardueren eskaintza moderatua dela hautematen da, gehienbat 5etik 3 eta 4 arteko balorazioekin. Eraitza honek gogobetetasun maila onargarria adierazten du, nahiz eta eskaintzaren aniztasuna eta irisgarritasuna hobetzeko tarteak egon.

Hala ere, prezioa puntu ahul gisa identifikatzen da: balorazio baxu asko (1 edo 2) erregistratzen dira, eta horrek iradokitzen du kostu ekonomikoa oztopo garrantzitsua izan daitekeela biztanleriaren zati batentzat.

Beharrezkoentzat jotzen diren instalazioei dagokienez, lurralde-desberdintasun txikiak ikusten dira. Deba-Urolan eta Orian igerilekuen eskaera nabarmentzen da, eta Bidasoa-Oiartzunen, berriz, kiroldegia lehenesten dira. Bien bitartean, Donostialdean gimnasioen edo kirol klubetako beharra da nagusi. Aldaera hauek tokiko ezaugarriak islatzen dituzte eta etorkizuneko inbertsioen plangintza gidatu dezakete.

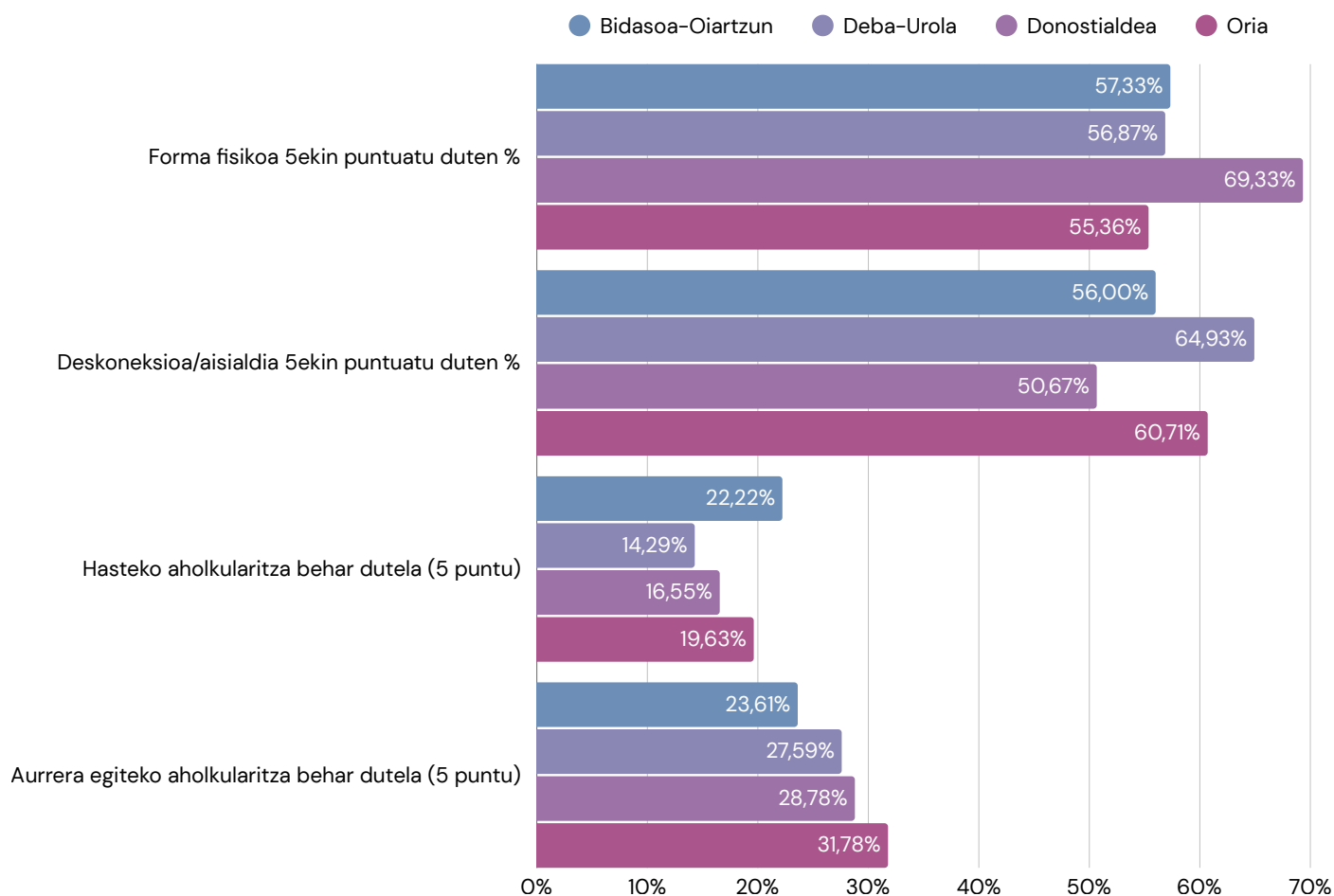


## 4.5. KIROLAREN PERTZEPZIOA

Eskualde guztietan, egoera fisikoa oso baloratua den alderditzat hartzen da, pertsonen erdiak baino gehiagok puntuaziorik altuena (5) emanaz. Emaitza honek kirol praktikaren helburu nagusi gisa egoera fisikoa mantentzea edo hobetzea lehentasun argia erakusten du.

Era berean, ariketa fisikoarekin lotutako erlaxazio eta aisialdi onurak ere oso aitortuak dira, % 50etik % 65era bitarteko zifrekin. Datu honek indartzen du jarduera fisikoarekin lotutako aisialdi eta ongizate emozionalaren dimentsioa.

Bestalde, aurrera egiteko orientazio beharra maila esanguratsuetara iristen da lurralde guztietan, % 27 eta % 32 artean emanaz balorazio altuenak. Eskari honek laguntza espezializatuagoarekiko interesa iradokitzen du, eta horrek etorkizuneko prestakuntza ekimenak edo laguntza tekniko programak informatu ditzake.

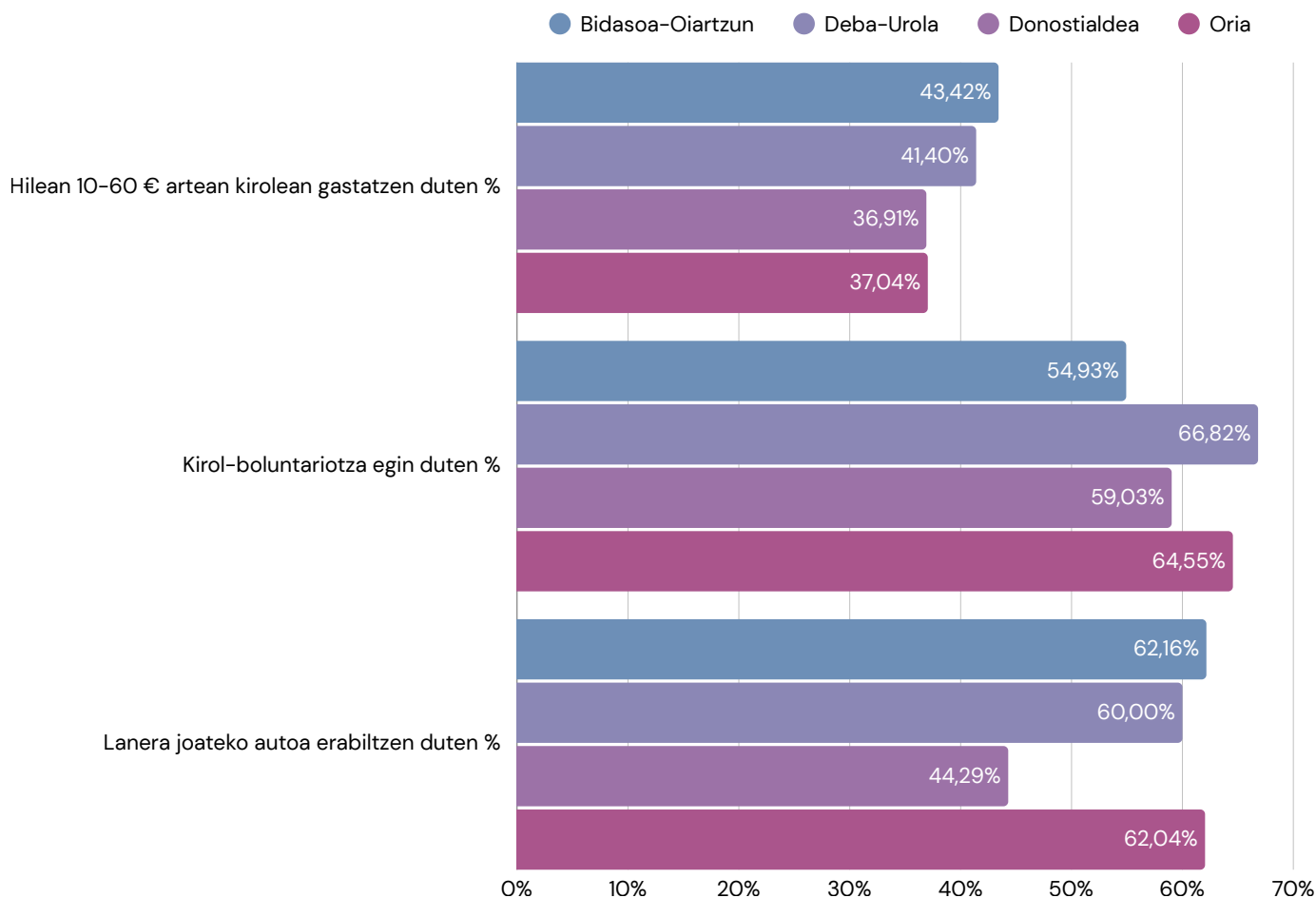


## 4.6 KIROLAREKIN LOTUTAKO OHITURAK

Kirol jarduera ohikoenari eslelitutako hileko gastuaren tarteak 10 € eta 60 € artekoa da, eta horrek lurralde guztietan inbertsio moderatua eta nahiko homogeneoa dela adierazten du.

Era berean, kirol boluntariotzako parte-hartzeak presentzia sendoa erakusten du, % 55 eta % 67 arteko balioekin, komunitate-ehun aktibo bat eta kirolari lotutako gizarte-konpromiso sendo bat islatuz.

Azkenik, autoa da lanera joateko garraio-bide nagusia barruti gehienetan. Salbuespena Donostialdea da, non banaketa orekatuagoa den eta ibilgailu pribatuaren erabilera % 44ra jaisten den, agian garraio publikoaren eskuragarritasun handiagoagatik edo joan-etorri laburragoak direlako.



# 05

## ONDORIO OROKORRAK

Gipuzkoan oso hedatuta dago kirolean parte hartzea, biztanleriaren % 91,9k azken 30 egunetan jarduera fisikoa egin duela adierazi baitu. Gehiengoak astean hiru aldiz edo gehiagotan egiten du ariketa, eta saio tipikoek 30 eta 60 minutu arteko iraupena dute, ohitura finkatu eta koherente bat islatuz. Parte hartzen ez dutenen artean, oztopo nagusiak denbora faltarekin, nekearekin edo interes faltarekin lotuta daude, faktore pertsonalak iradokiz, eta ez egiturazkoak. Jardueri dagokienez, aukera irisgarri eta independenteak nagusitzen dira, hala nola oinez ibiltzea, gimnasia/fitnessa, korrika egitea edo bizikletan ibiltzea, eta horrek erakusten du praktika malguak nahiago dituztela kirol antolatuen aldean. Jende askok bere kabuz edo gimnasio pribatuetan egiten du ariketa, eta udal instalazioetan parte hartzea nabarmen txikiagoa da. Taldeko jardueretan parte hartzea aldakorra den arren, bakarkako ariketa da ohikoena.

Motibazioak argi eta garbi lotuta daude osasunarekin (% 48,5) eta egoera fisikoa mantentzearekin, ariketa fisikoa prebentzio eta ongizate dimentsioa indartuz. Gainera, % 56k interesa dute jarduera berriak txertatzeko, eta horrek eskari ezkutua iradokitzen du; hala ere, denbora-mugak, instalazioen faltak eta prezioak mugatzen dute adopzio hori. Kirol-eskaintzaren pertzepzioa moderatua da: aniztasunak eta profesionaltasunak balorazio justuak jasotzen dituzte, nahiz eta prezioa alderdirik balorazio baxuenetako bat izan, eta horrek sentikortasun ekonomikoa adierazten du. Azpiegituren beharrei dagokienez, kiroldegia, kanpoko espazioak eta igerilekuak lehenesten dira, udal-gimnasioen eskaera nabarmenarekin batera.

Gizarte ikuspuntutik, biztanleriak garrantzi handia ematen dio egoera fisikoa eta erlaxazio emozionala hobetzeari, lehiakortasuna bigarren mailakotzat hartzen den bitartean, kirolaren ikuspegi aisialdikoa indartuz. Aholkularitza teknikoaren beharra txikia da hasiberrientzat, baina handitzen da aurrera egiten dutenentzat, batez ere dagoeneko aktibo dauden pertsonen artean. Kirol kontsumoa oso errotuta dago: gehienek noizean behin ekitaldietara joaten dira eta lehiaketak jarraitzen dituzte komunikabideetan, futbola bereziki ezaguna izanik. Hileko gastua tarte moderatuetan kontzentratzen da (10 €-60 €), eta horrek inbertsioaren eta irisgarritasunaren arteko orekaren ideia indartzen du. Kirol boluntariora ondo finkatuta dago, nahiz eta parte hartzen ez duten askok kontzientziario edo denbora falta aipatzen duten.

Azkenik, autoa da lanera joateko garraiobide nagusia, nahiz eta oinez eta bizikletaz ibiltzea ere garrantzitsuak diren, zeharka jarduera fisikoari laguntzen diotenak. Oro har, Gipuzkoak kirol ekosistema oso osasuntsua du, ohitura finkatuekin eta motibazio argiekin, nahiz eta denborarekin, prezioarekin, instalazioen erabilgarritasunarekin eta aukeren komunikazioarekin lotutako erronkak oraindik ere badaude.

# **KIROLARI**

# **BURUZKO INKESTA**

