



06/2025

COMPRENSIÓN DE LA DEMOCRACIA EN GIPUZCOA

Este documento presenta los resultados de una encuesta sobre democracia realizada en la web sociometroa.etorkizunaeraikiz.eus, la plataforma de participación de la Diputación Foral de Gipuzkoa.



ÍNDICE

1. INTRODUCCIÓN.....	2
1.1. OBJETIVO Y METODOLOGÍA DE LA INVESTIGACIÓN	2
2. RESULTADOS DE GIPUZKOA	3
2.1. PERFIL SOCIODEMOGRÁFICO	3
2.2. OPINIÓN SOBRE EL SISTEMA DEMOCRÁTICO	7
2.3. VALORES PERCIBIDOS EN GIPUZKOA	11
2.4. PARTICIPACIÓN POLÍTICA Y PERCEPCIÓN DE INFLUENCIA	12
2.5. PRINCIPALES VALORES RELACIONADOS CON LA DEMOCRACIA.....	14
2.6. CONDUCTA ÉTICA INDIVIDUAL	18
3. RESULTADOS POR DISTRITO.....	19
3.1. DEBA UROLA	19
3.1.1. PERFIL SOCIODEMOGRÁFICO	
3.1.2. OPINIÓN SOBRE EL SISTEMA DEMOCRÁTICO	
3.1.3. VALORES PERCIBIDOS EN GIPUZKOA	
3.1.4. PARTICIPACIÓN POLÍTICA Y PERCEPCIÓN DE INFLUENCIA	
3.1.5. PRINCIPALES VALORES ASOCIADOS A LA DEMOCRACIA	
3.1.6. CONDUCTA ÉTICA INDIVIDUAL	
3.2. BIDASOA-OIARTZUN	35
3.2.1. PERFIL SOCIODEMOGRÁFICO	
3.2.2. OPINIÓN SOBRE EL SISTEMA DEMOCRÁTICO	
3.2.3. VALORES PERCIBIDOS EN GIPUZKOA	
3.2.4. PARTICIPACIÓN POLÍTICA Y PERCEPCIÓN DE INFLUENCIA	
3.2.5. PRINCIPALES VALORES ASOCIADOS A LA DEMOCRACIA	
3.2.6. CONDUCTA ÉTICA INDIVIDUAL	



3.3. DONOSTIA-SAN SEBASTIÁN	52
3.3.1. PERFIL SOCIODEMOGRÁFICO	
3.3.2. OPINIÓN SOBRE EL SISTEMA DEMOCRÁTICO	
3.3.3. VALORES PERCIBIDOS EN GIPUZKOA	
3.3.4. PARTICIPACIÓN POLÍTICA Y PERCEPCIÓN DE INFLUENCIA	
3.3.5. PRINCIPALES VALORES ASOCIADOS A LA DEMOCRACIA	
3.3.6. CONDUCTA ÉTICA INDIVIDUAL	
3.4. ORIA.....	68
3.4.1. PERFIL SOCIODEMOGRÁFICO	
3.4.2. OPINIÓN SOBRE EL SISTEMA DEMOCRÁTICO	
3.4.3. VALORES PERCIBIDOS EN GIPUZKOA	
3.4.4. PARTICIPACIÓN POLÍTICA Y PERCEPCIÓN DE INFLUENCIA	
3.4.5. PRINCIPALES VALORES RELACIONADOS CON LA DEMOCRACIA	
3.4.6. CONDUCTA ÉTICA INDIVIDUAL	
4. COMPARACIÓN Y TENDENCIAS ENTRE DISTRITOS	85
4.1. DIFERENCIAS SOCIODEMOGRÁFICAS	85
4.2. DIFERENCIAS EN LA PERCEPCIÓN DEL SISTEMA POLÍTICO	87
4.3. DIFERENCIAS ENTRE LOS VALORES DEMOCRÁTICOS	88
4.4. PARTIDOS SEGÚN SU PARTICIPACIÓN POLÍTICA	89
4.5. COMPORTAMIENTOS ÉTICOS Y SUS JUSTIFICACIONES	90
5. CONCLUSIONES GENERALES	91

01

INTRODUCCIÓN

El objetivo principal de esta investigación es conocer la percepción de la ciudadanía sobre la democracia, a través de los resultados de una encuesta realizada en la plataforma de participación sociometer.etorkizunaeraikiz.eus, con el fin de promover una gobernanza más participativa de la Diputación Foral de Gipuzkoa.

El Sociómetro es una herramienta de escucha activa que recoge la opinión de la ciudadanía de Gipuzkoa sobre los retos sociales, políticos y económicos.

Los barómetros ciudadanos son herramientas esenciales para comprender la realidad social y promover la participación activa. Nos permiten identificar tendencias, identificar preocupaciones comunes y dar voz a la ciudadanía en la toma de decisiones. Con tu ayuda, contribuimos a construir una sociedad más informada, participativa y democrática.

02

RESULTADOS DE GIPUZKOA

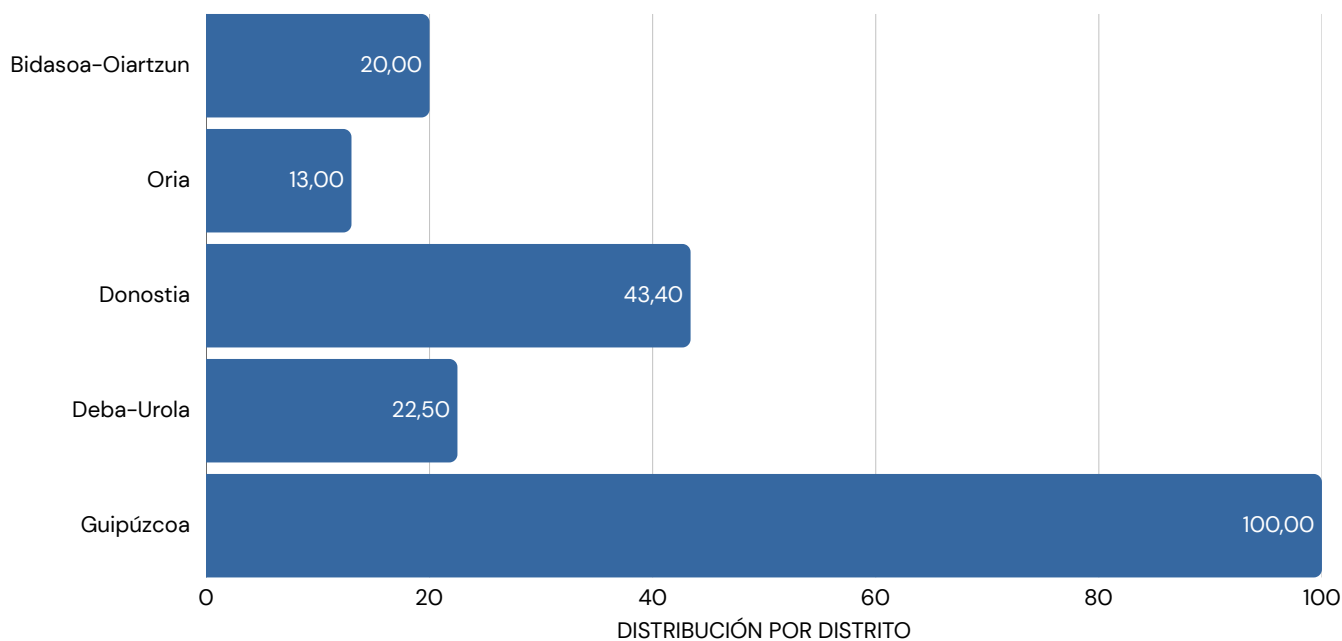
2.1. PERFIL SOCIODEMOGRÁFICO

Esta sección presenta el perfil sociodemográfico de los participantes del estudio, que incluye datos sobre distrito, situación laboral, género, edad, nivel educativo y situación económica. Estos datos son esenciales para identificar las principales características de la muestra y, además, proporcionan un contexto adecuado para interpretar adecuadamente los resultados del estudio.

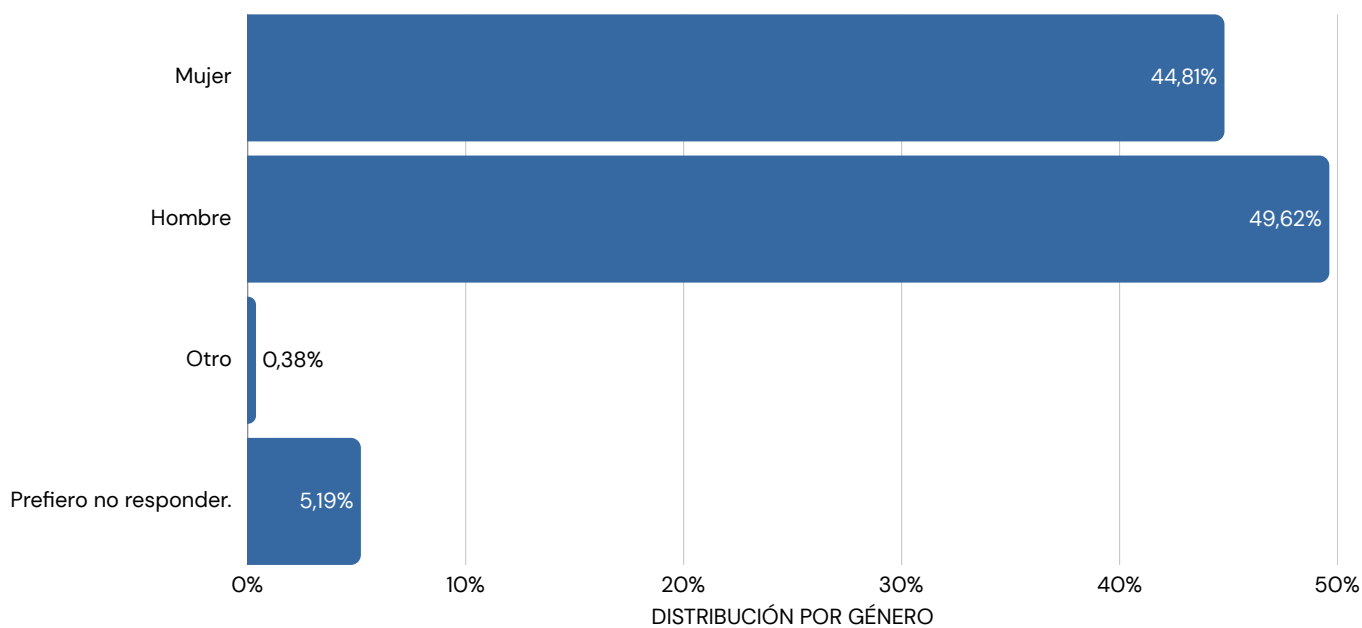
Según el perfil sociodemográfico de Gipuzkoa, la mayoría de la población participante reside en Donostialdea (43,40%). Por otro lado, se encuentran trabajando (48,98%) o jubilados (27,56%), y la mayoría tiene entre 56 y 65 años (35,37%). En cuanto al género, existe un equilibrio entre hombres (49,62%) y mujeres (44,81%). El 48,01% de los participantes afirma llegar a fin de mes sin problemas y otorga a su situación económica una media de 5 puntos en una escala de 0 a 10 (el 31,15% otorgó esta puntuación). En cuanto al nivel educativo, el 36,92% posee un título universitario o de grado, y el 24,68% posee formación profesional. Este perfil refleja principalmente a personas adultas, con una economía estable y un nivel educativo medio-alto.

2.1. PERFIL SOCIODEMOGRÁFICO

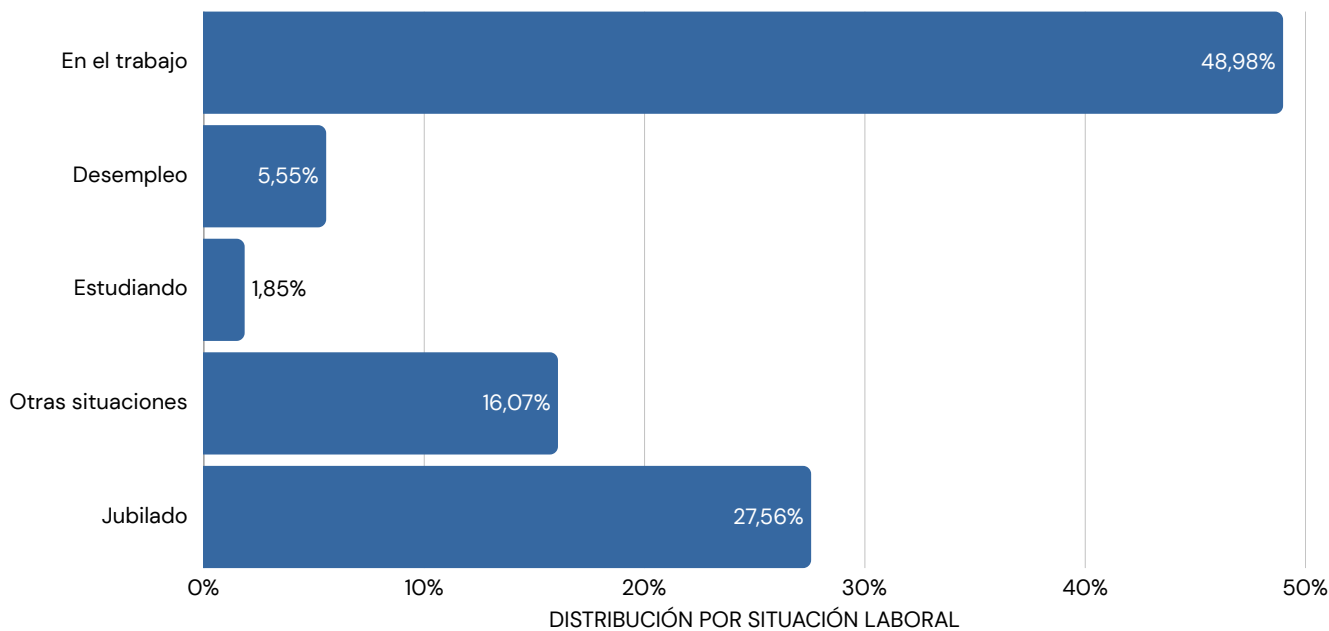
DISTRIBUCIÓN POR DISTRITO



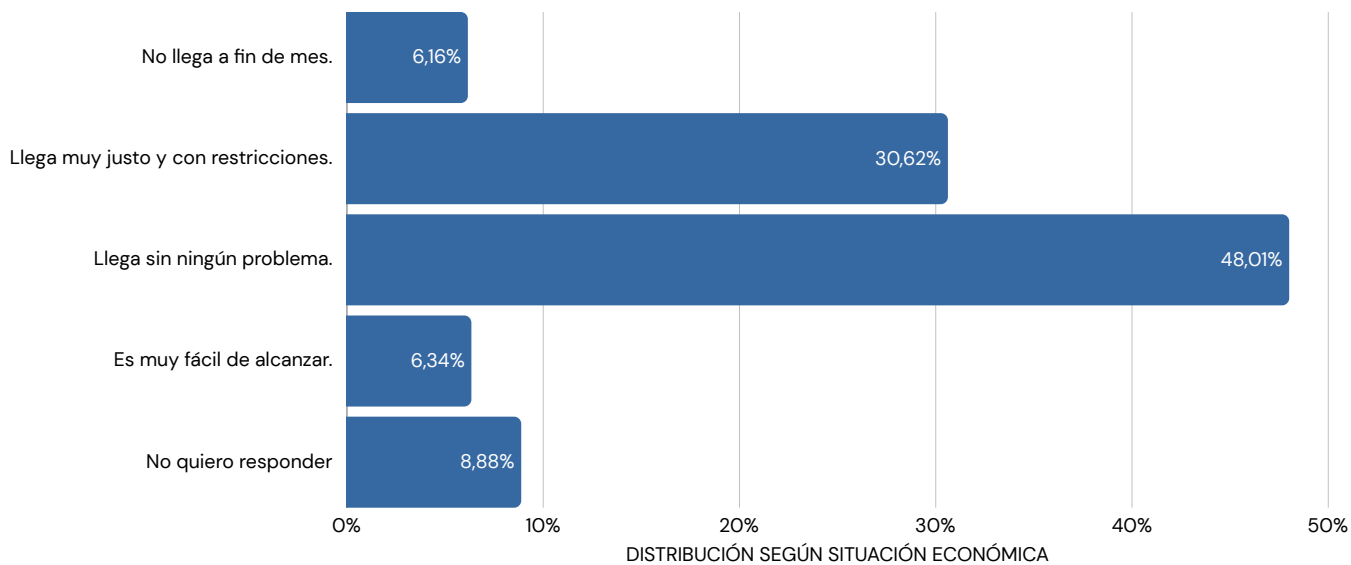
DISTRIBUCIÓN POR GÉNERO



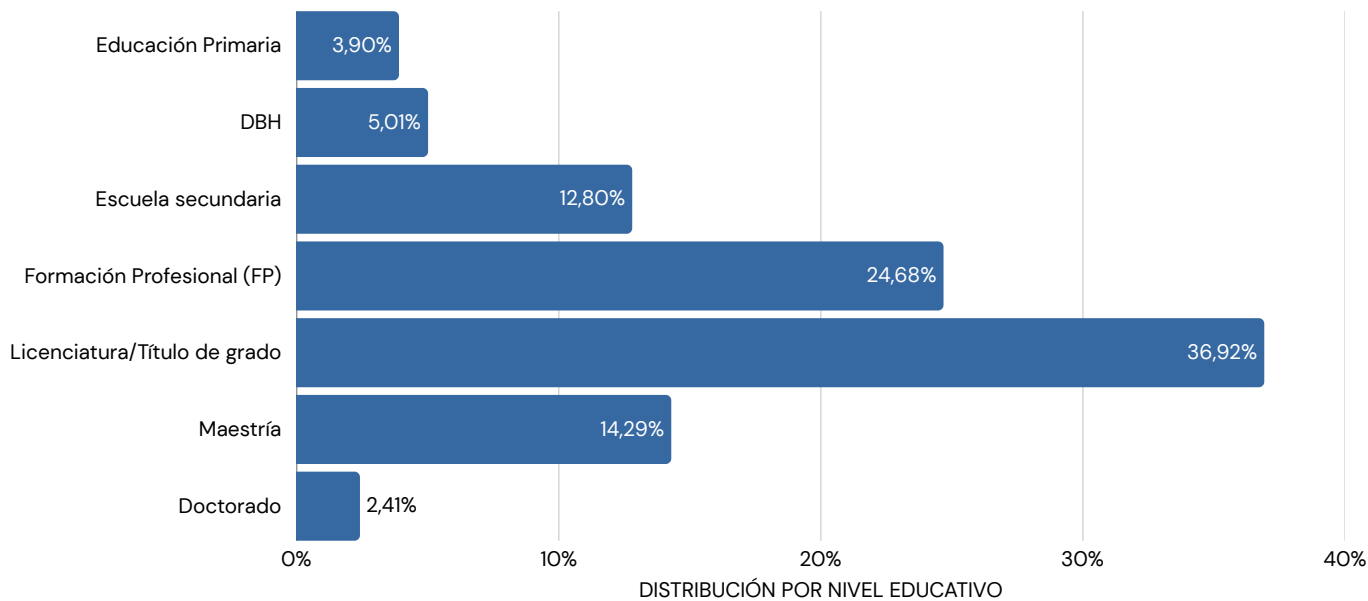
DISTRIBUCIÓN POR SITUACIÓN LABORAL



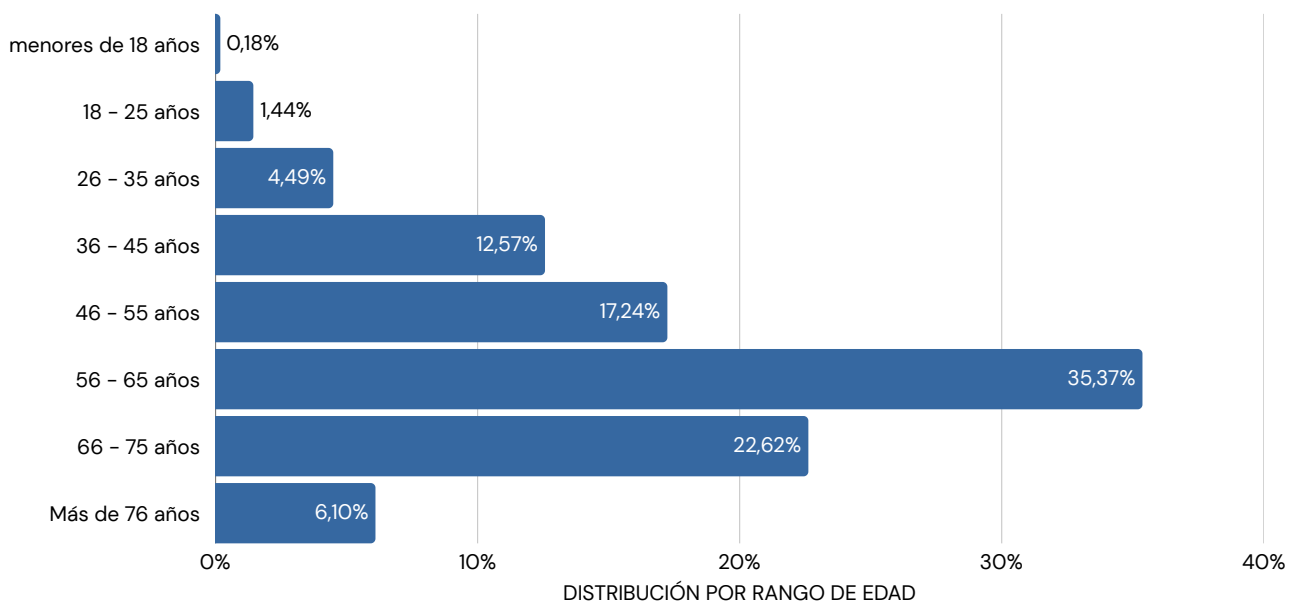
DISTRIBUCIÓN SEGÚN SITUACIÓN ECONÓMICA



DISTRIBUCIÓN POR NIVEL EDUCATIVO

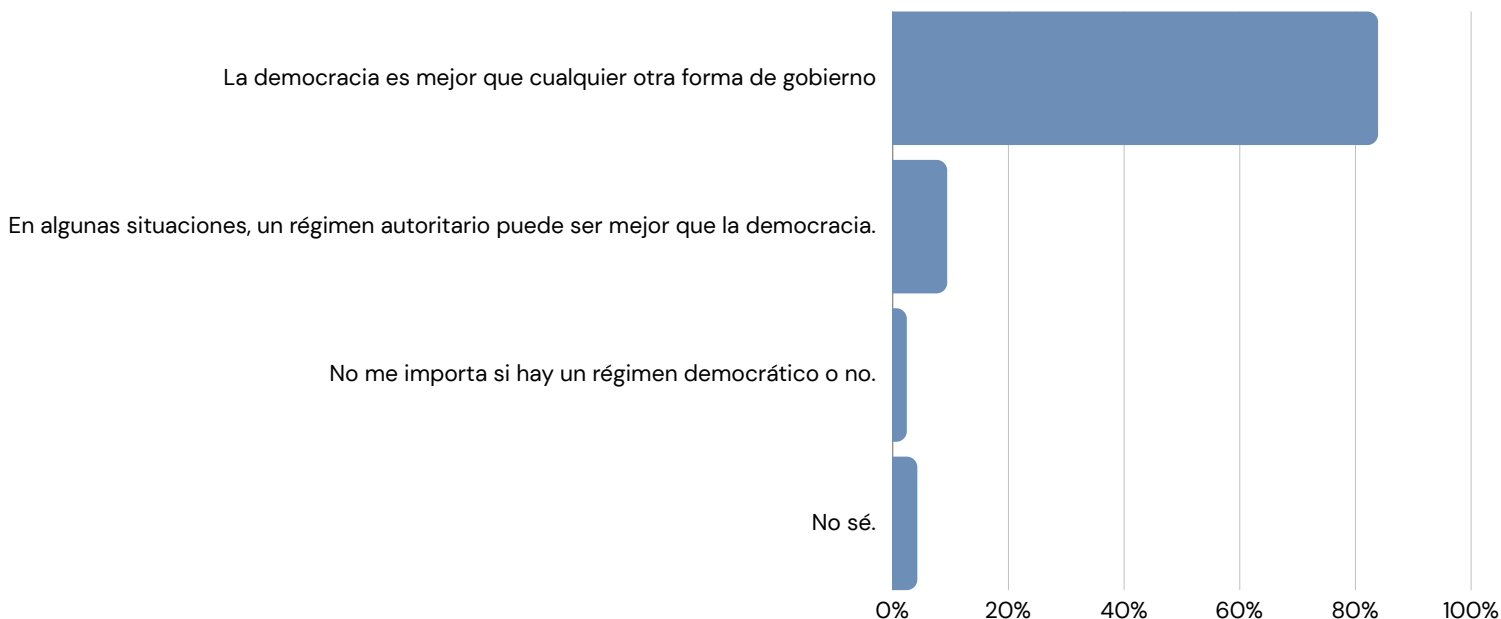


DISTRIBUCIÓN POR RANGO DE EDAD

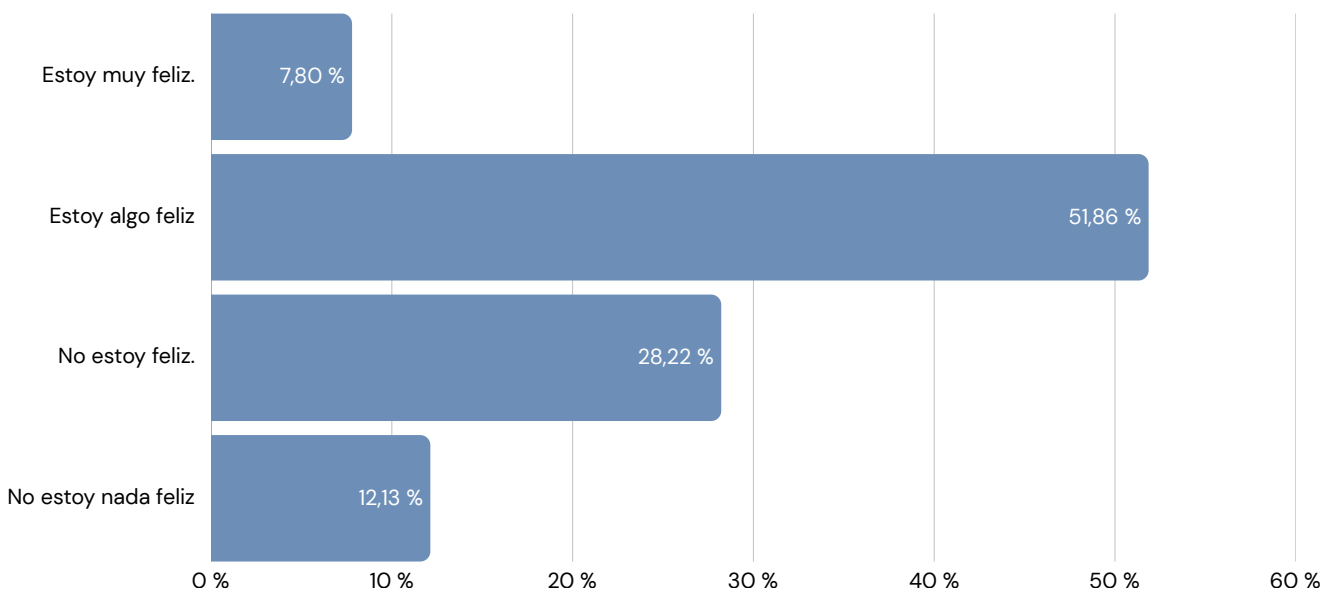


2.2 OPINIÓN SOBRE EL SISTEMA DEMOCRÁTICO

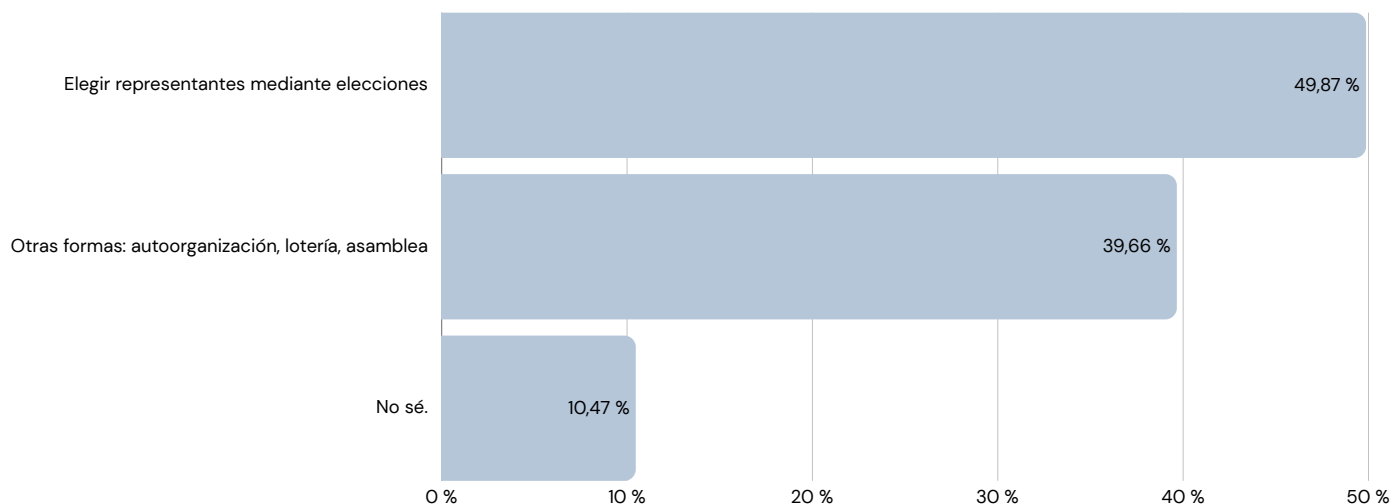
EXISTEN MUCHOS REGÍMENES POLÍTICOS DIFERENTES. ¿CON CUÁL DE LAS SIGUIENTES AFIRMACIONES ESTÁS DE ACUERDO?



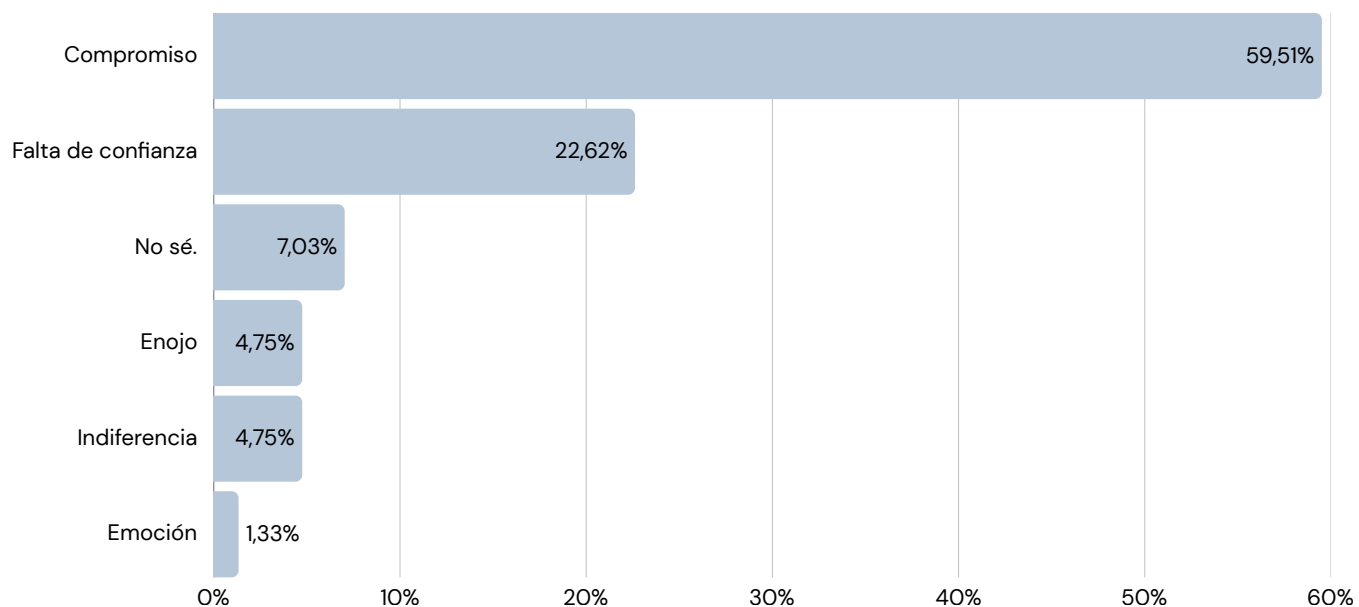
EN GENERAL, ¿CUÁL ES SU GRADO DE SATISFACCIÓN CON EL FUNCIONAMIENTO DE LA DEMOCRACIA EN GIPUZKOA?



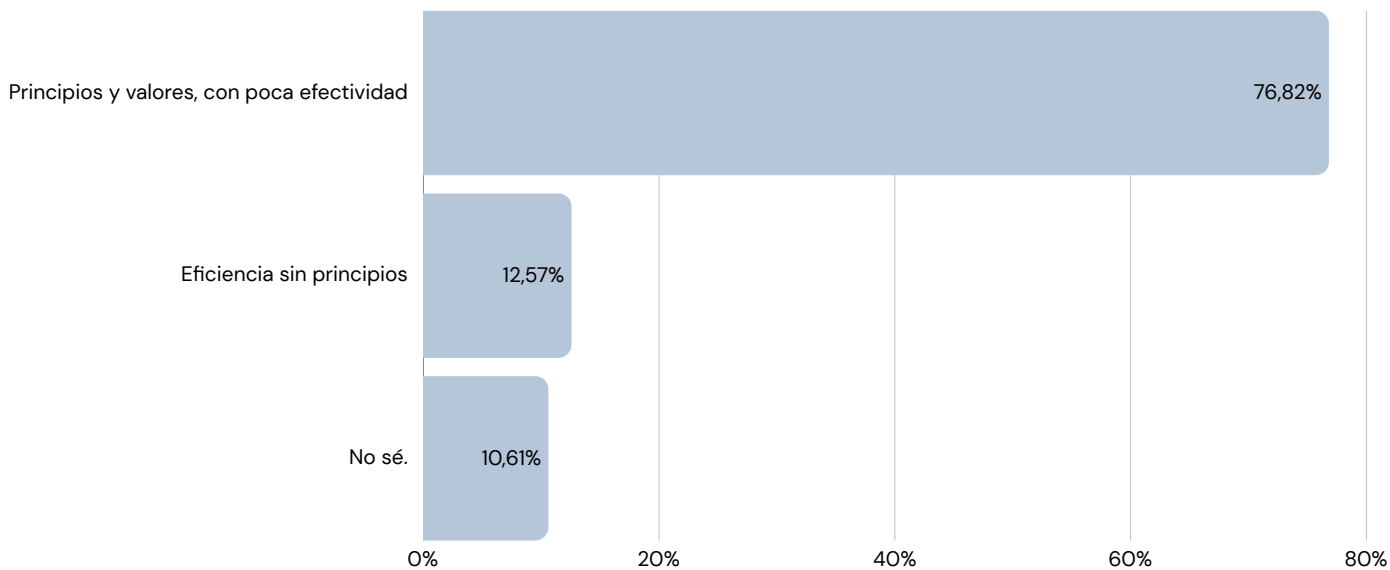
**¿CUÁL DE LAS DOS OPCIONES SIGUIENTES CREE USTED QUE ES MÁS DEMOCRÁTICA?
ES DECIR, LA QUE SE ACERCA MÁS A SU IDEA DE DEMOCRACIA.**



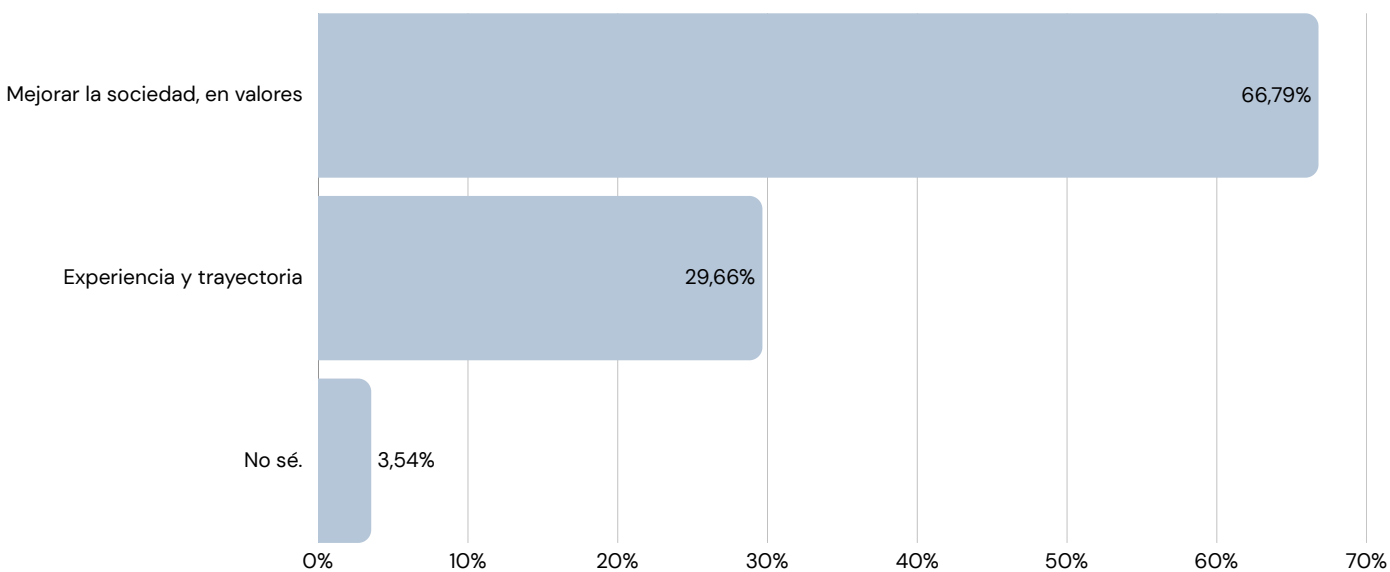
**¿CUÁL DE LAS DOS OPCIONES SIGUIENTES CREE USTED QUE ES MÁS DEMOCRÁTICA?
ES DECIR, LA QUE SE ACERCA MÁS A SU IDEA DE DEMOCRACIA.**

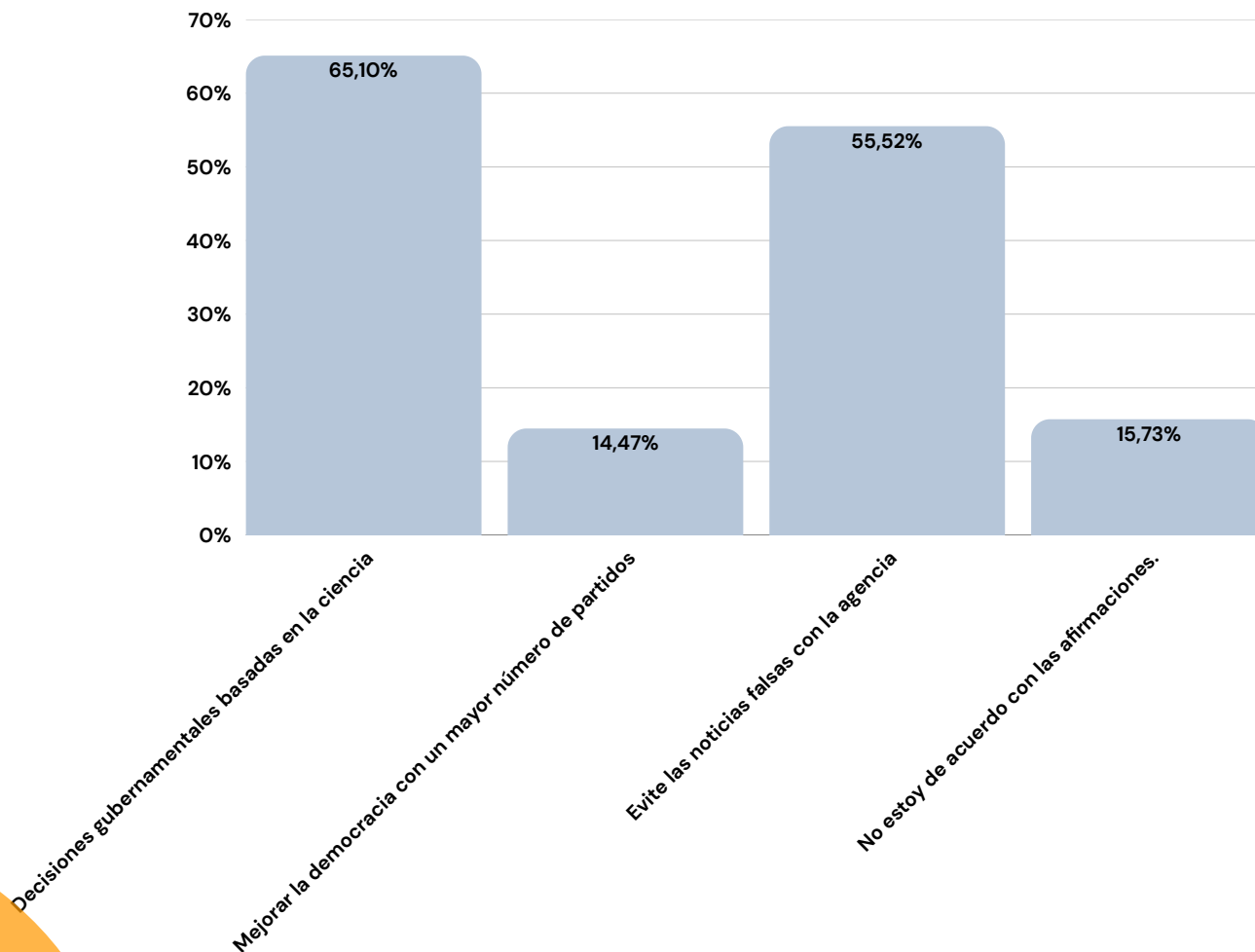


DE ESTAS DOS OPCIONES, ¿QUÉ CARACTERÍSTICA PREFERIRÍA USTED QUE TUVIERA UN GOBIERNO?



DE LAS SIGUIENTES OPCIONES, ¿QUÉ TIPO DE AUTORIDAD PREFIERE USTED PARA UN GOBIERNO?



SELECCIONE TODAS LAS AFIRMACIONES CON LAS QUE ESTÁ DE ACUERDO.

2.3 VALORES PERCIBIDOS EN GIPUZKOA

Según los encuestados, en Gipuzkoa se cumplen diversos valores sociales y democráticos en distintos grados. Las puntuaciones se realizaron en una escala del 1 (nada) al 4 (mucho). A continuación, se presenta un resumen de los resultados respecto a los conceptos principales:

La libertad se valora bastante positivamente: el 67,3% cree que se cumple "bastante" (38,2%) o "muy" (29%).

La solidaridad también está bien valorada: un 57,9% cree que se cumple, al menos, de forma "decente".

La justicia es una de las áreas peor valoradas: un 41,7% la califica como "algo", un 24,1% como "nada" y solo un 7% como "mucho".

En cuanto a la igualdad, la mayoría (68,3%) cree que se cumple "algo" o "bastante", pero un 15,7% cree que no se cumple.

El bienestar social se valora positivamente: el 73% lo califica al menos como "algo" o más.

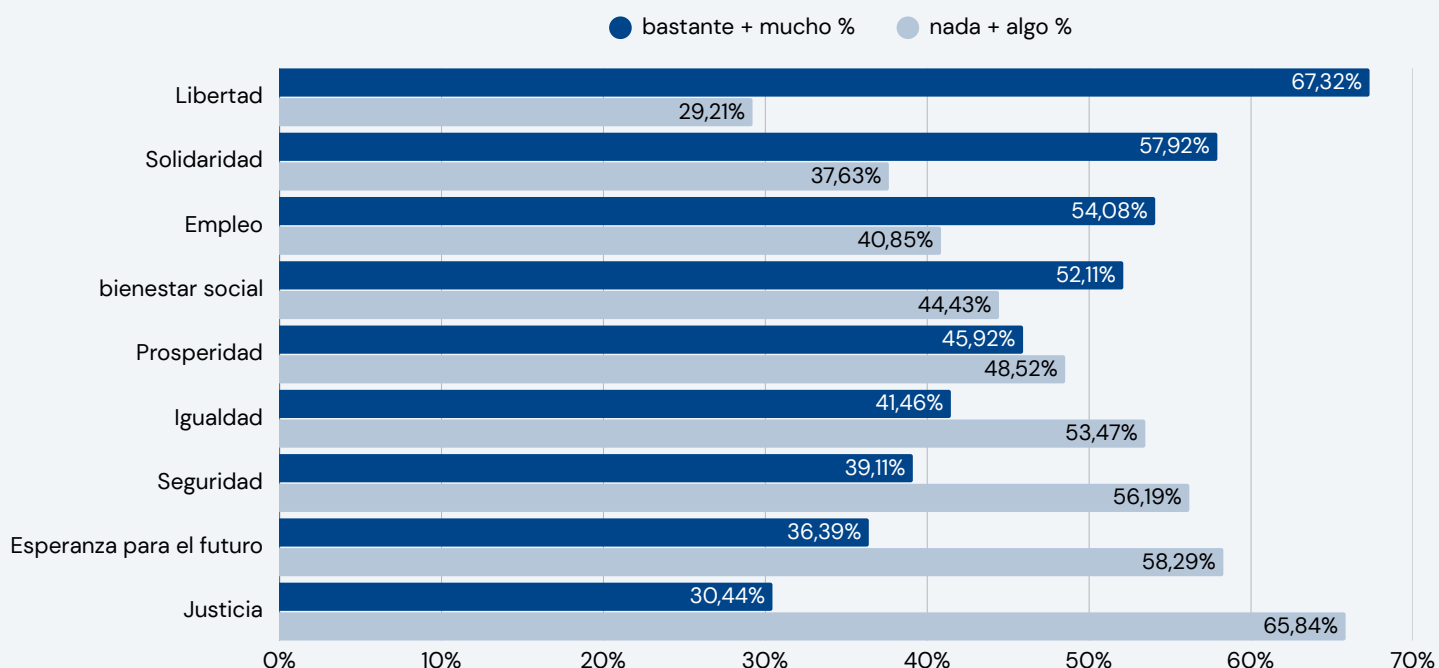
Las opiniones sobre la prosperidad están bastante divididas: el 70,9% responde "algo" o "bastante", mientras que menos del 10% responde "mucho".

La esperanza en el futuro está valorada bastante baja: el 58% la calificó como "algo" o menos.

El empleo es uno de los conceptos mejor valorados: un 43,6% lo califica como "bastante" y un 10,5% como "mucho".

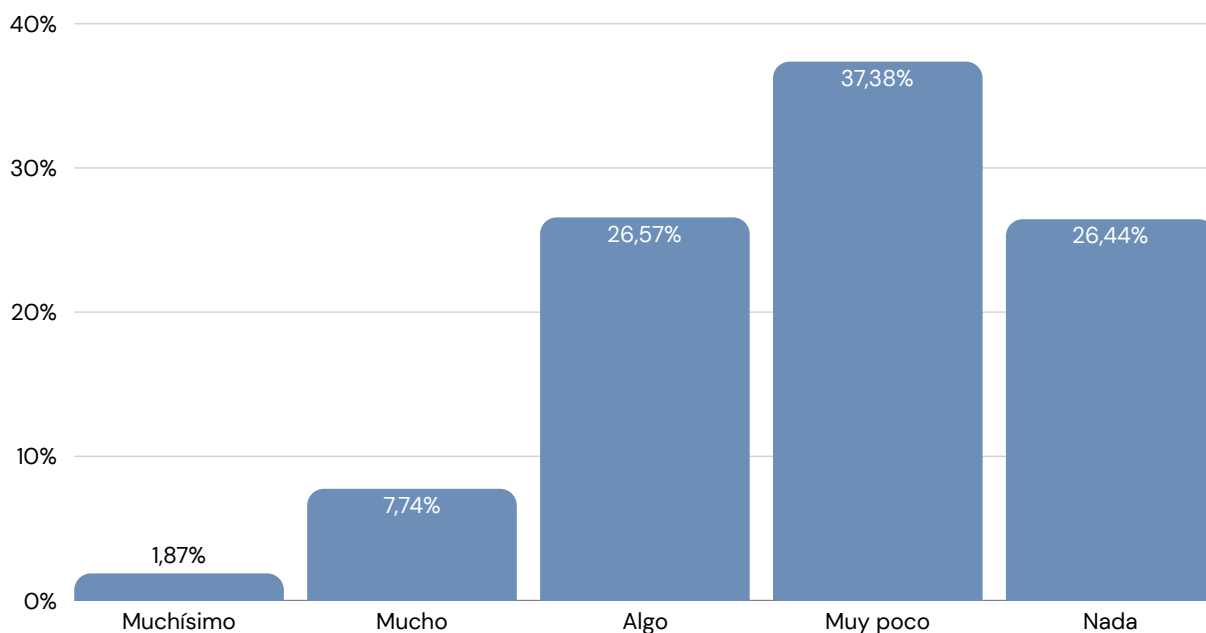
En cuanto a la seguridad, las opiniones están bastante divididas, pero un 25,9% cree que no se cumple en absoluto y un 30,2% sólo "algo".

Como resultado, la libertad, la solidaridad y el empleo son los ámbitos más valorados, mientras que la justicia y la seguridad son los más criticados. Las encuestas muestran que existe confianza ciudadana en estos valores, pero también existen muchas áreas que necesitan mejorarse.

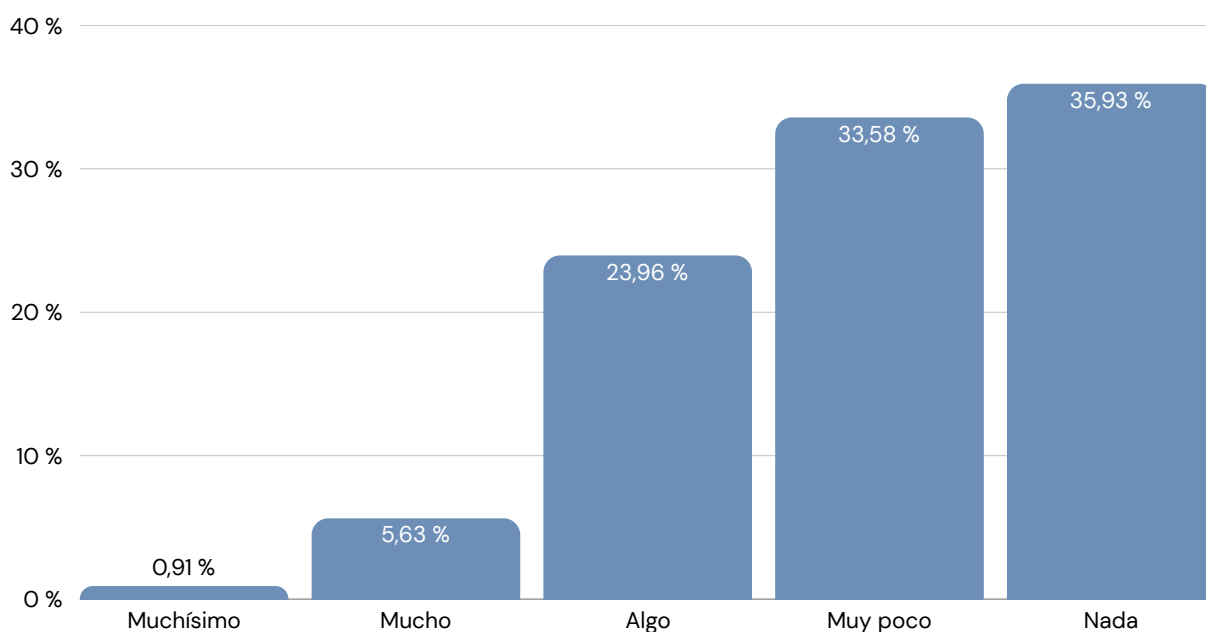


2.4 PARTICIPACIÓN POLÍTICA Y PERCEPCIÓN DE INFLUENCIA

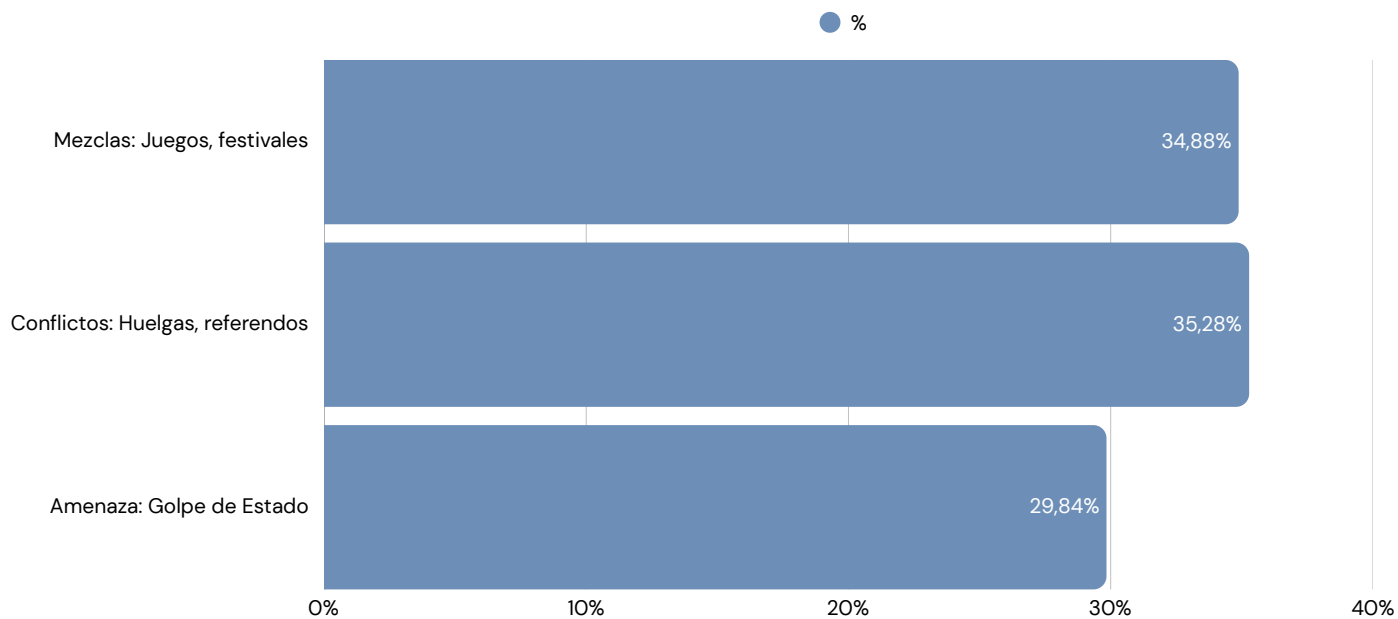
¿HASTA QUÉ PUNTO CREE USTED QUE EL SISTEMA POLÍTICO PERMITE A CIUDADANOS COMO USTED INFLUIR EN LA POLÍTICA?



¿CUÁNTO CREE USTED QUE A LOS POLÍTICOS LES IMPORTA LO QUE PIENSAN LOS CIUDADANOS COMO USTED?

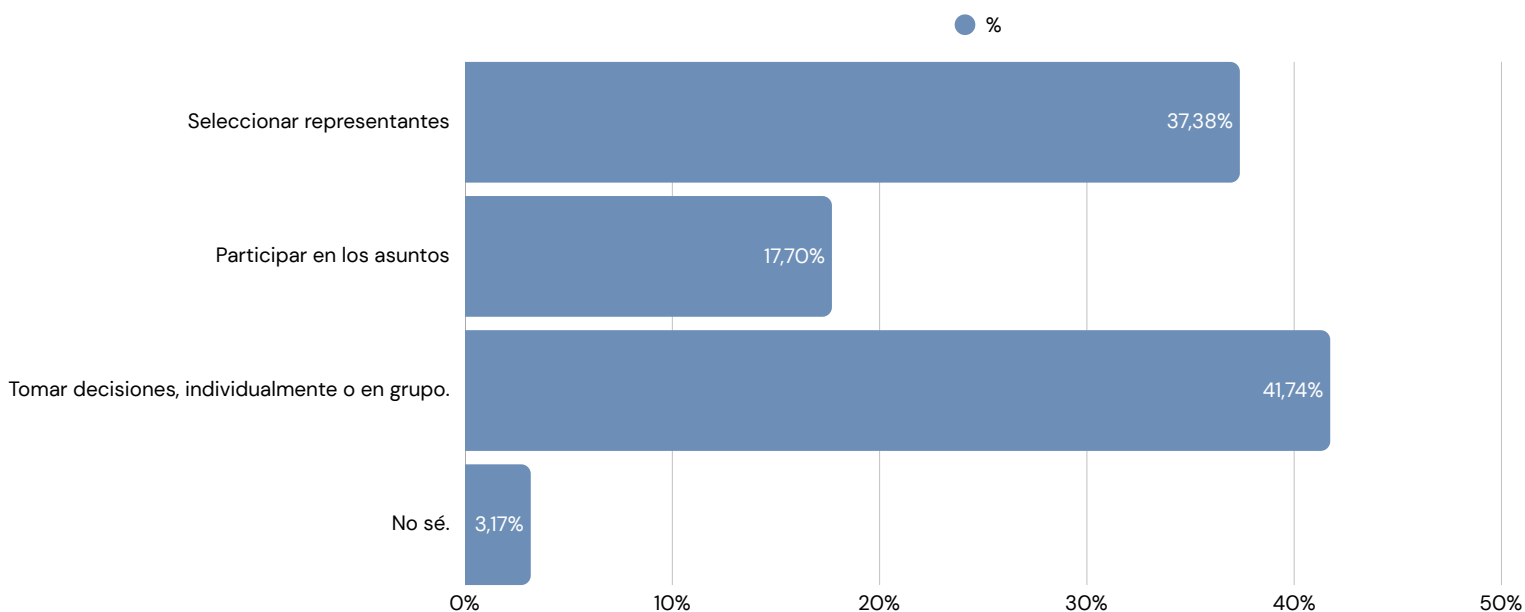


¿CUÁNDO DEBEN LA POLICÍA Y LAS FUERZAS DE SEGURIDAD INFORMAR SOBRE SUS ACTIVIDADES AL PÚBLICO?

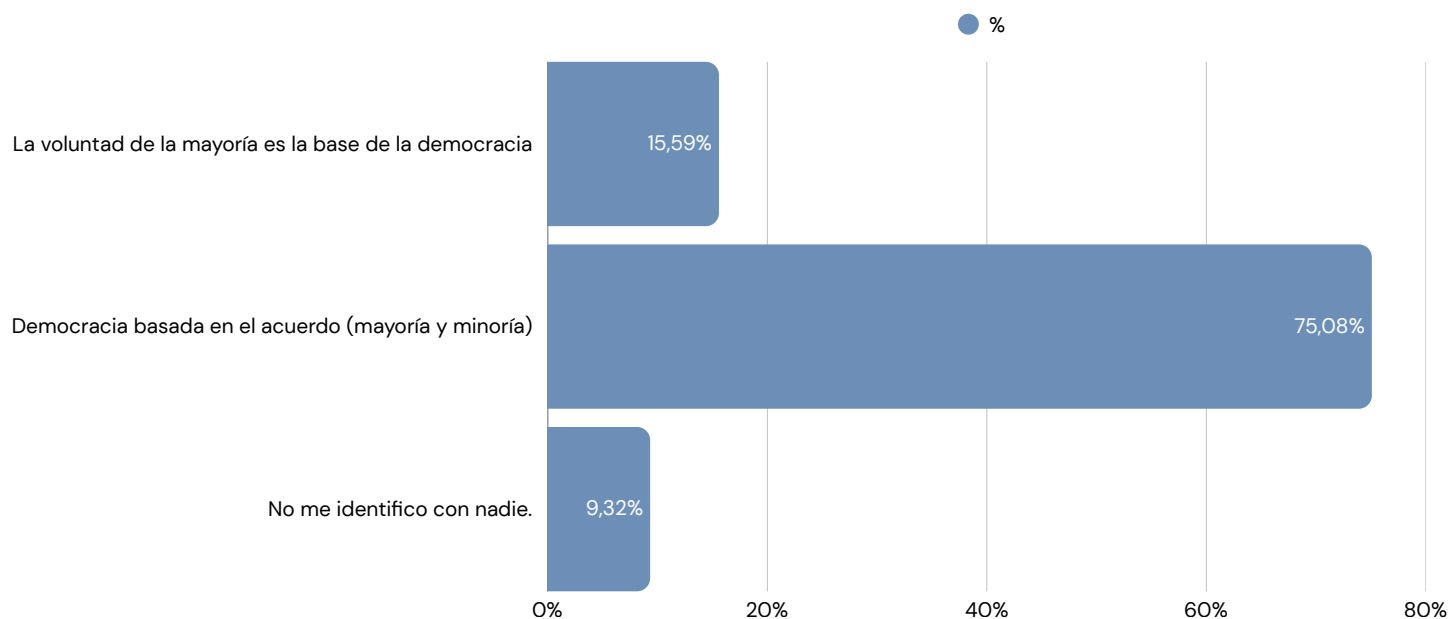


2.5 PRINCIPALES VALORES ASOCIADOS A LA DEMOCRACIA

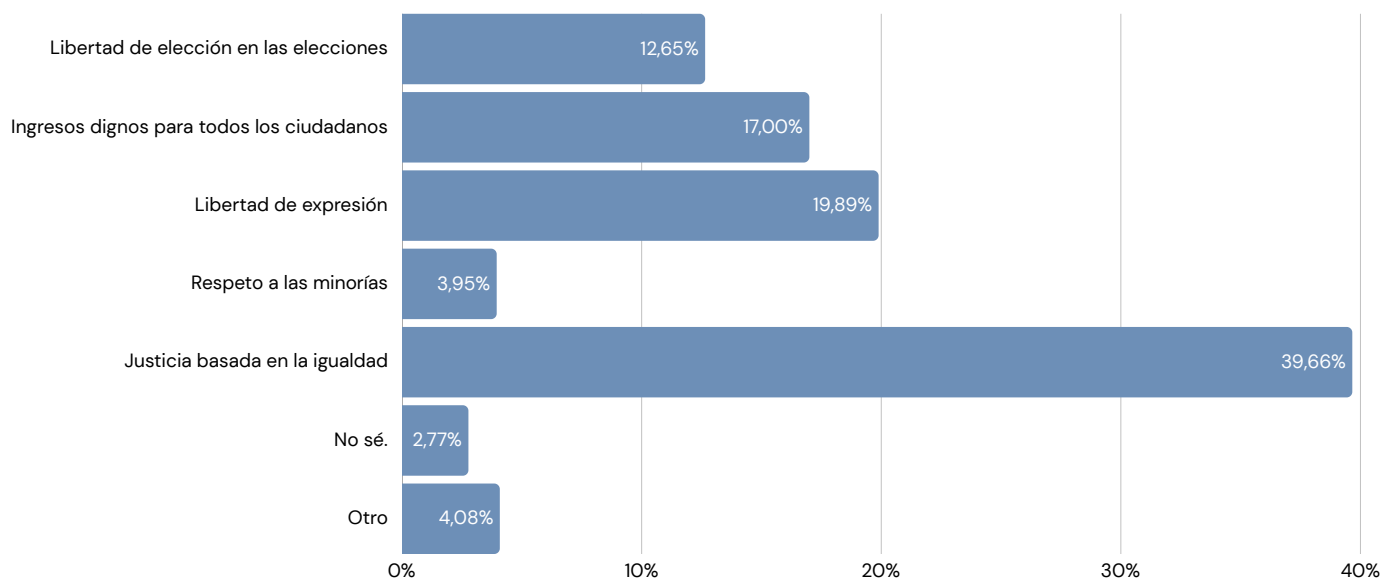
PARA QUE UNA DEMOCRACIA SEA CRÉIBLE, LA GENTE QUE VIVE EN ELLA...



¿CON CUÁL DE LAS SIGUIENTES FRASES ESTÁS DE ACUERDO?



EN SU OPINIÓN, ¿CUÁL DE LAS SIGUIENTES AFIRMACIONES ES ESENCIAL PARA QUE EXISTA LA DEMOCRACIA?



PRINCIPALES PROPUESTAS:

JUSTICIA Y LUCHA CONTRA LA CORRUPCIÓN

- LA CORRUPCIÓN, EL NEPOTISMO Y LAS PUERTAS GIRATORIAS DEBEN SER CASTIGADOS.
- JUSTICIA ADECUADA, ADAPTADA A CADA CASO.
- REDUCCIÓN DE CAPACIDAD, SANCIONES MÁS DURAS Y CONTROL ESTRICTO DE LOS FONDOS PÚBLICOS.
- LA PROGRESIVIDAD DE LOS COSTOS DEL SISTEMA DE JUSTICIA.

SISTEMA ELECTORAL Y PARTICIPACIÓN

- A FAVOR DE LISTAS ABIERTAS, PARA ELEGIR PERSONAS Y NO PARTIDOS.
- PARTICIPACIÓN CIUDADANA MÁS ALLÁ DE LAS ELECCIONES.
- REFERENDOS EN LAS DECISIONES POLÍTICAS.
- VOTO PONDERADO SEGÚN CONTRIBUCIÓN SOCIAL.
- LA NECESIDAD DE EXIGIR UNA FORMACIÓN MÍNIMA PARA PARTICIPAR.
- PARTICIPACIÓN DIRECTA A TRAVÉS DE APLICACIONES O TERMINALES DIGITALES.

REPRESENTACIÓN Y RELACIONES CIUDADANAS

- REPRESENTACIÓN REAL DE LOS CIUDADANOS, NO DE LAS ÉLITES.
- PRESTAR ATENCIÓN A LAS DEMANDAS DE LOS CIUDADANOS.
- CREAR SISTEMAS PARTICIPATIVOS A NIVEL LOCAL Y ESTATAL.

LIBERTADES, DERECHOS E IGUALDAD

- LAS LIBERTADES FUNDAMENTALES SON INVOLABLES.
- IGUALDAD ANTE LA LEY, SIN PRIVILEGIOS.
- LIBERTAD DE EXPRESIÓN Y RESPETO A LOS DERECHOS HUMANOS.

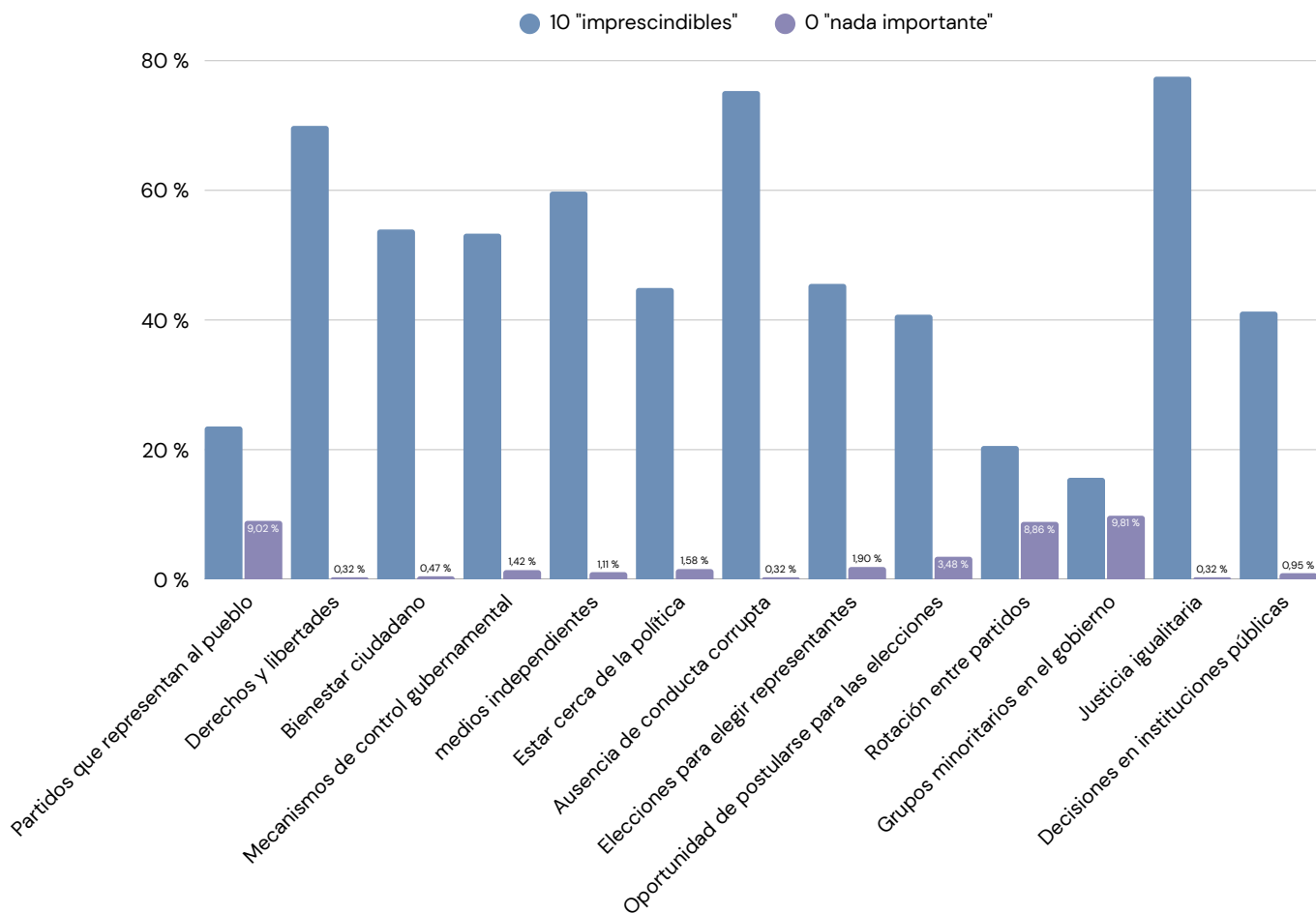
CRÍTICA PROFUNDA Y PROPUESTAS DESDE LAS INSTITUCIONES

- ACUSACIÓN DE MANIPULACIÓN MEDIÁTICA.
- PROHIBICIÓN DE AYUDAS PÚBLICAS A EMPRESAS CORRUPTAS.
- REDUCIR LA DEUDA Y RESTABLECER LA SOBERANÍA NACIONAL.
- CONTROL MIGRATORIO Y AUTONOMÍA FISCAL EN IGUALDAD.

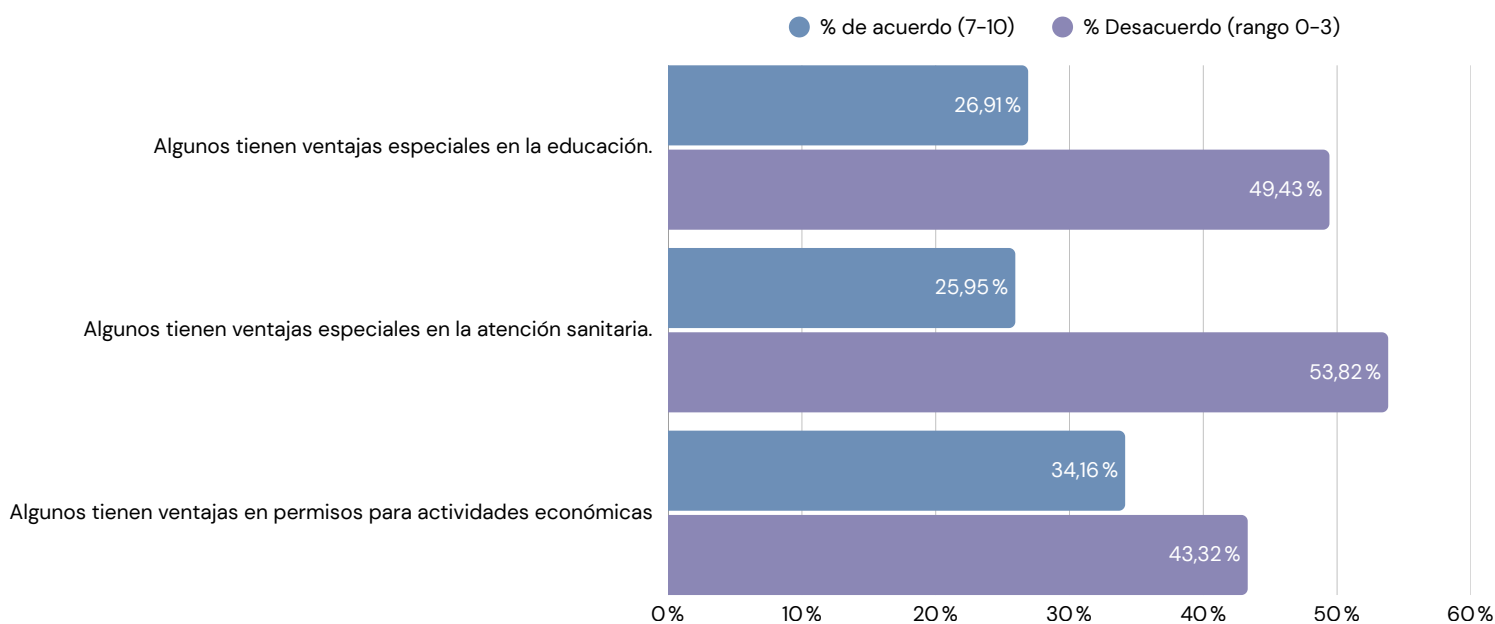
BIENESTAR SOCIAL Y JUSTICIA SOCIAL

- PONER EL BIENESTAR DE LOS CIUDADANOS POR ENCIMA DE LOS INTERESES ECONÓMICOS.
- GARANTIZAR EL ACCESO JUSTO AL MERCADO LABORAL Y A LOS SERVICIOS PÚBLICOS.
- CRÍTICA A LA ESTRATIFICACIÓN SOCIAL Y LOS PRIVILEGIOS LINGÜÍSTICOS.

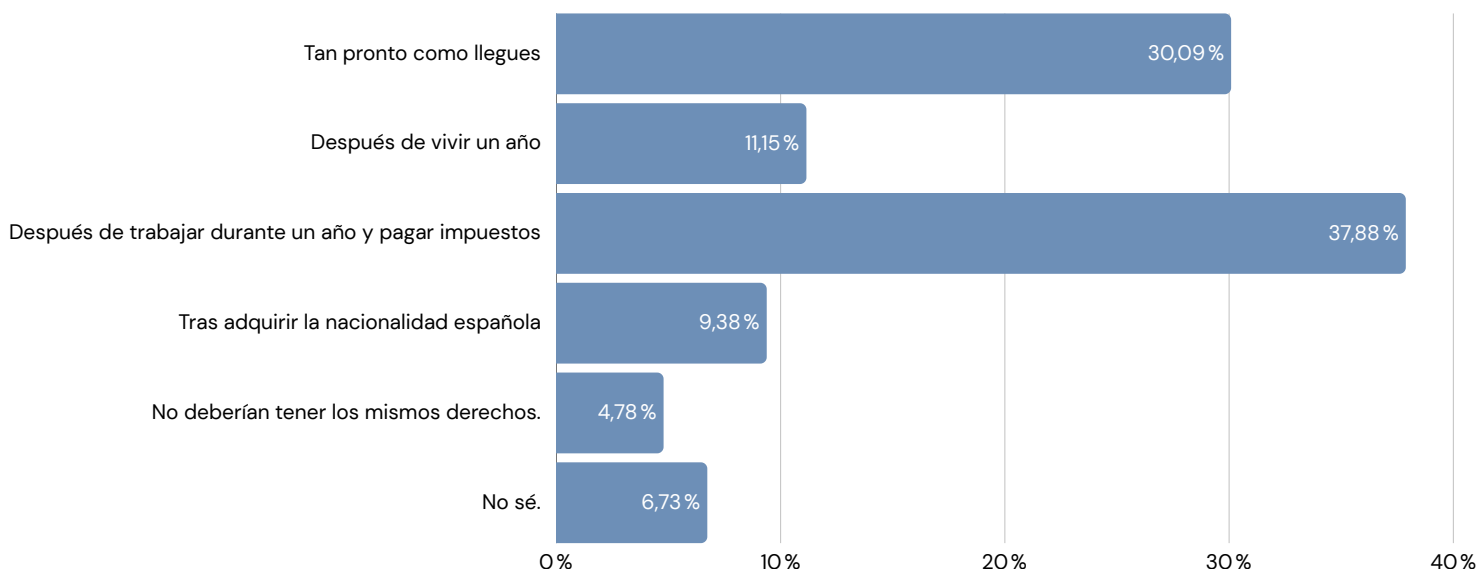
CONSIDERANDO LO QUE SIGNIFICA PARA USTED LA DEMOCRACIA, CALIFIQUE LAS SIGUIENTES AFIRMACIONES, SIENDO 0 "NADA IMPORTANTE" Y 10 "ESENCIAL".



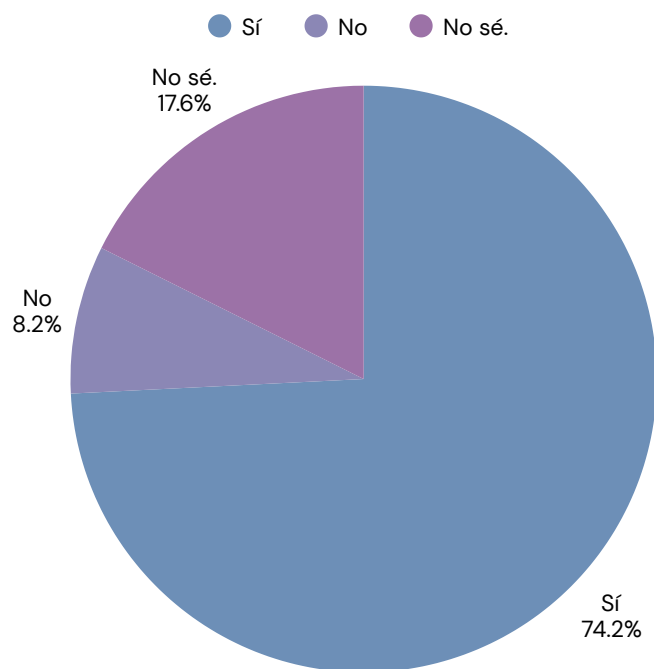
RESPONDA LAS SIGUIENTES 3 PREGUNTAS EN UNA ESCALA DEL 0 AL 10, SIENDO 0 "TOTALMENTE EN DESACUERDO" Y 10 "TOTALMENTE DE ACUERDO".



¿CUÁNDO DEBERÍAN ESTAS PERSONAS TENER DERECHO A LOS MISMOS BENEFICIOS Y SERVICIOS SOCIALES QUE RECIBEN LOS CIUDADANOS QUE VIVEN AQUÍ?

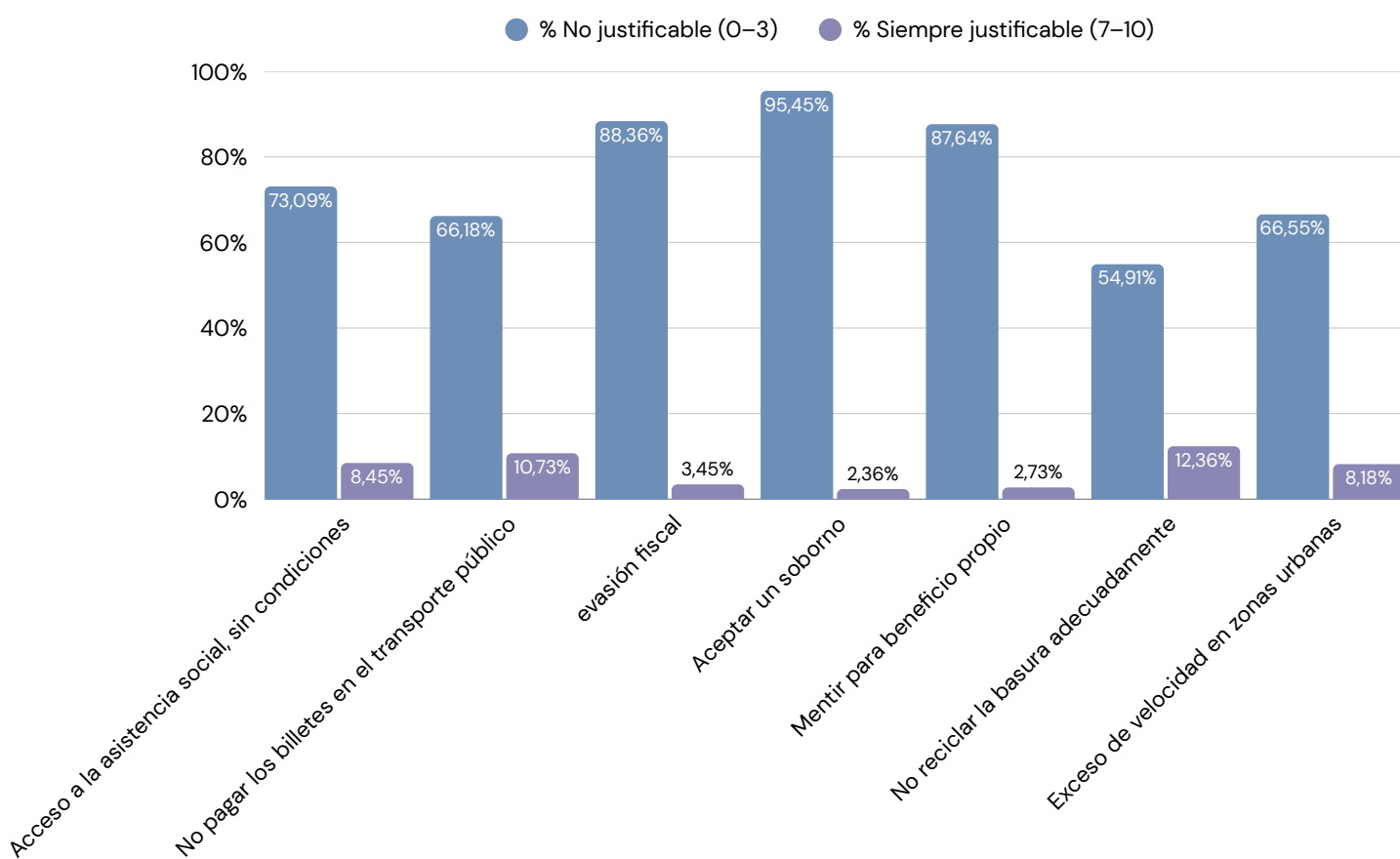


¿ESTARÍA USTED DISPUESTO A DEFENDER LA DEMOCRACIA SI ÉSTA ESTUVIERA AMENAZADA?



2.6 COMPORTAMIENTO ÉTICO INDIVIDUAL

¿CUÁL DE LOS SIGUIENTES COMPORTAMIENTOS ESPECÍFICOS CONSIDERA QUE ES SIEMPRE JUSTIFICABLE? RESPONDA DEL 0 AL 10: 0 = «NO SE PUEDE JUSTIFICAR» Y 10 = «SIEMPRE ES JUSTIFICABLE».



03

RESULTADOS POR DISTRITO

3.1. DEBA UROLA

3.1.1. PERFIL SOCIODEMOGRÁFICO

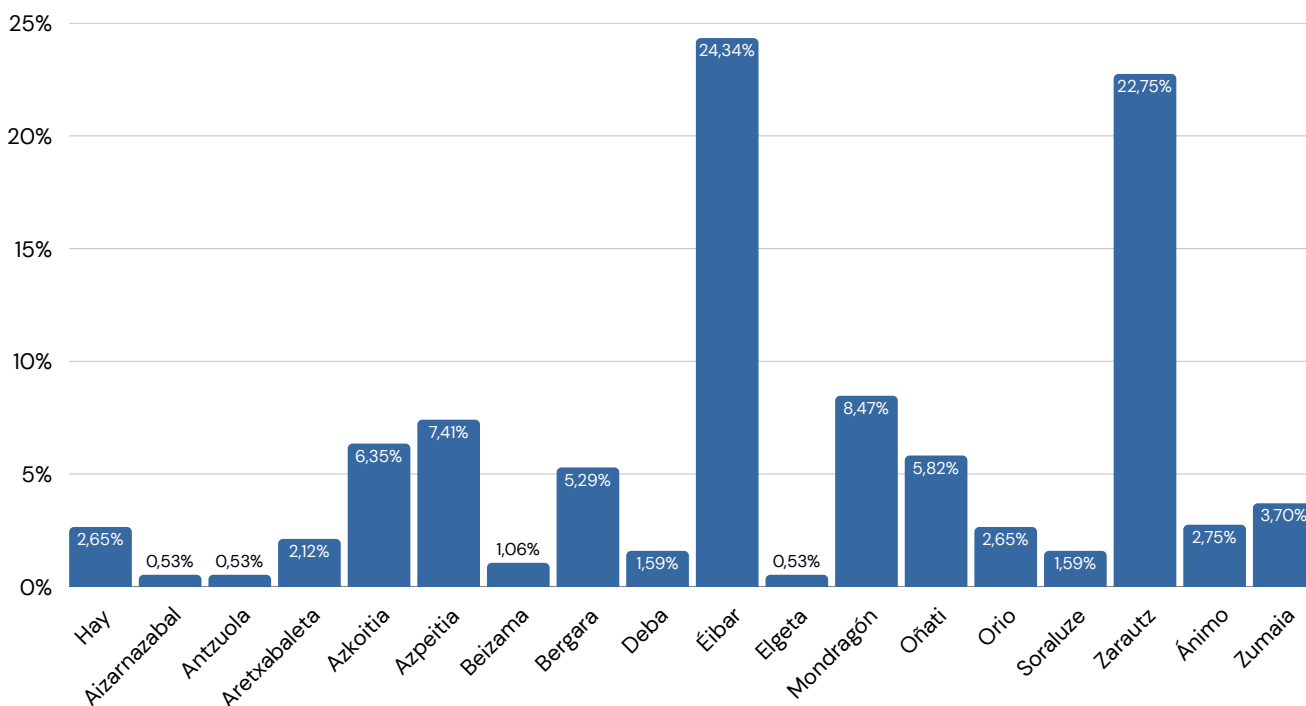
En este apartado se presentan las principales características sociodemográficas de las personas que han participado en la encuesta realizada en la comarca de Deba Urola, teniendo en cuenta origen, género, situación laboral, situación económica, nivel educativo y edad.

- **Origen geográfico:** La mayoría de los participantes son de los municipios de Eibar y Zarautz.
- **Género:** La participación de las mujeres fue 7,6% mayor que la de los hombres.
- **Situación laboral:** El 43% de los participantes están trabajando y el 24% están jubilados.
- **Situación económica:** El 48% dice que llega a fin de mes sin problemas, pero el 30% dice que llega justo a tiempo.
- **Nivel educativo:** El mayor porcentaje de participantes lo componen quienes poseen título universitario o de grado (41%) y Formación Profesional (27%).
- **Rango de edad:** El grupo de edad principal es el de 56 a 65 años (37%), seguido por los de 36 a 45 años que participaron de manera significativa (20,8%).

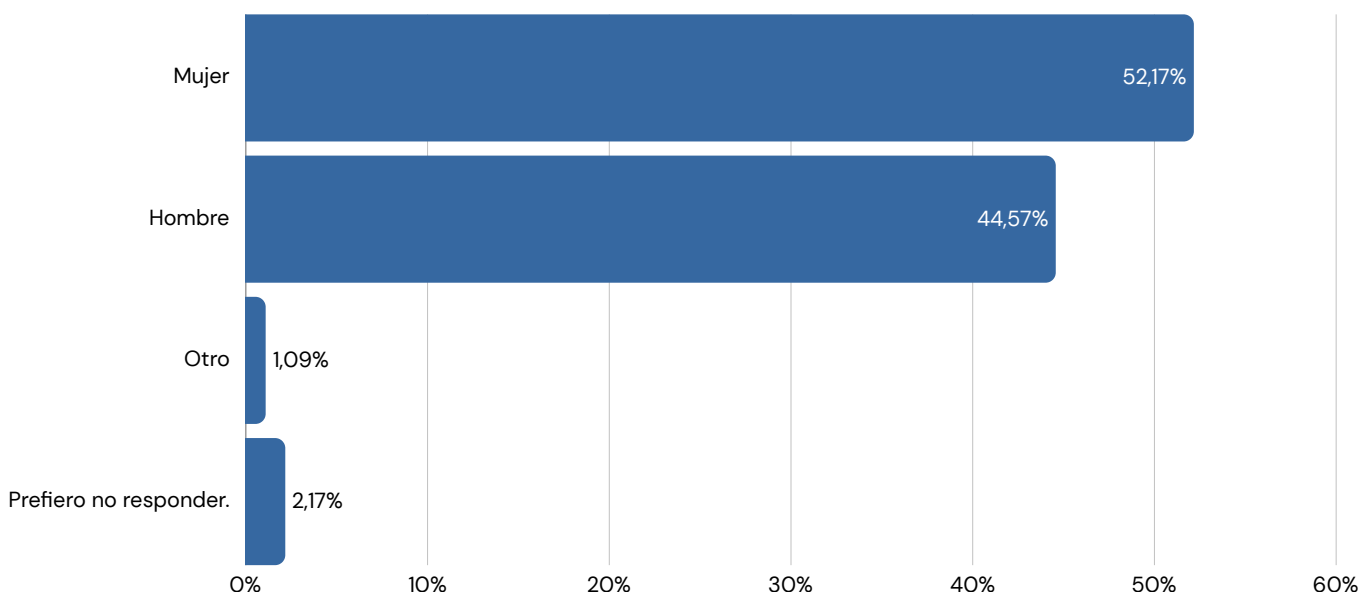
Entre quienes participaron en la encuesta en la comarca de Deba Urola, destacan Eibar y Zarautz por su origen. Las mujeres constituyen la mayoría y la mayoría de los participantes están en edad laboral, aunque también hay un número significativo de jubilados. La situación económica es, en general, estable, pero el 30 % afirma que apenas llega a fin de mes. En cuanto al nivel educativo, la mayoría posee Formación Profesional o estudios universitarios. En cuanto a la edad, la mayoría de los participantes tiene más de 56 años.

3.1.1. PERFIL SOCIODEMOGRÁFICO

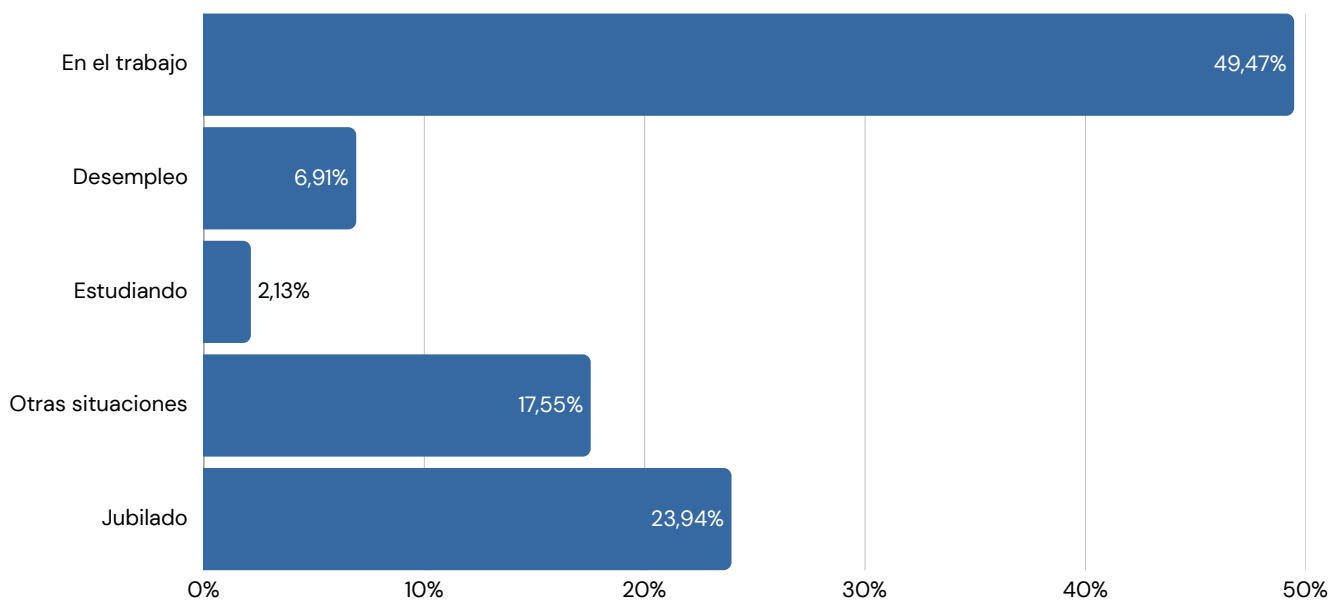
DISTRIBUCIÓN POR MUNICIPIO



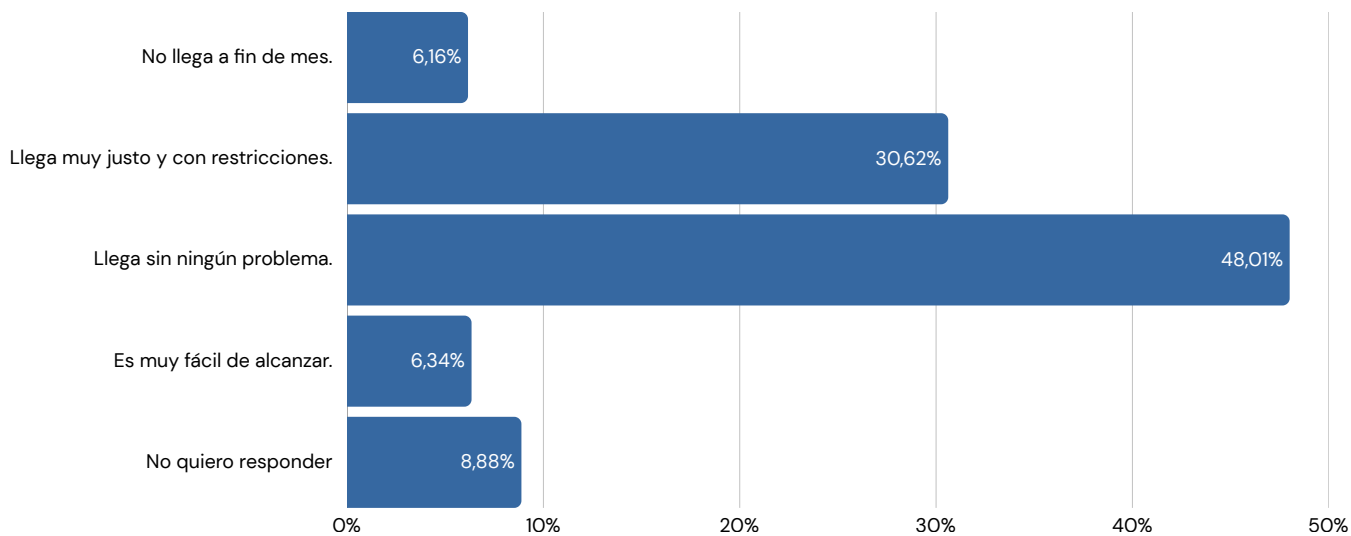
DISTRIBUCIÓN POR GÉNERO



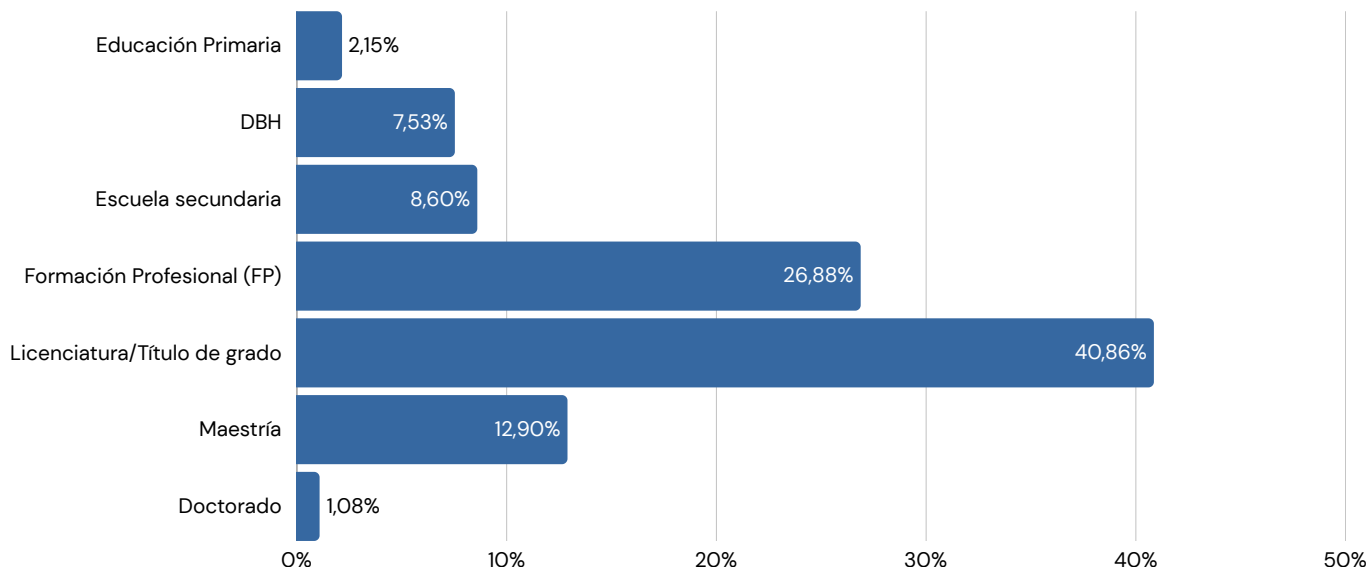
DISTRIBUCIÓN POR SITUACIÓN LABORAL



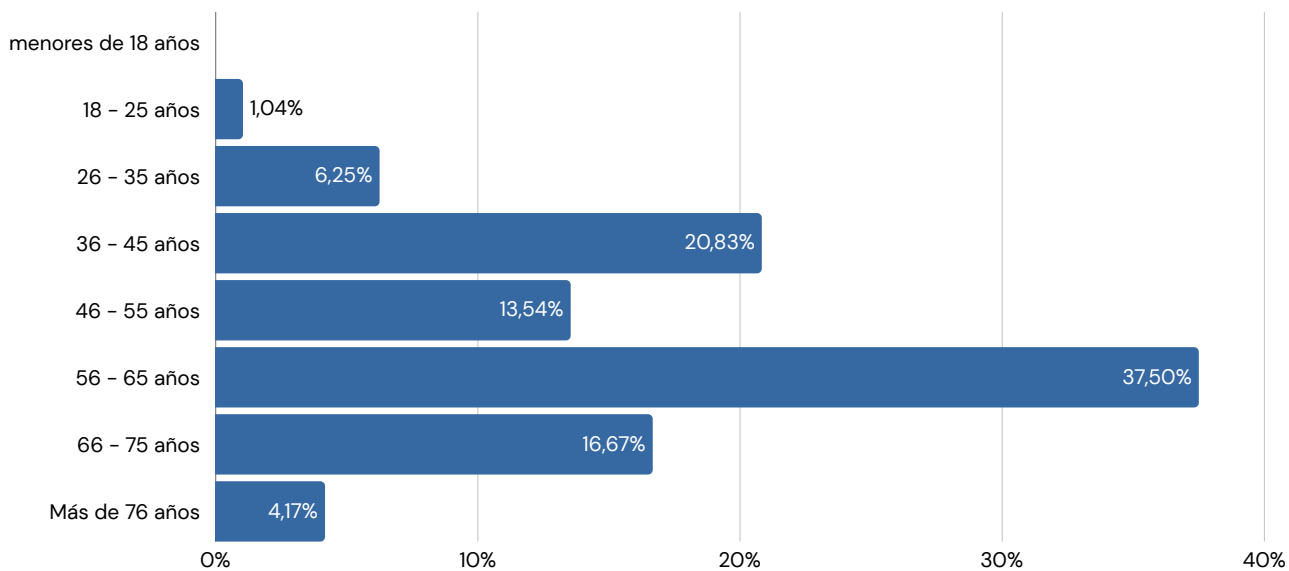
DISTRIBUCIÓN SEGÚN SITUACIÓN ECONÓMICA



DISTRIBUCIÓN POR NIVEL EDUCATIVO

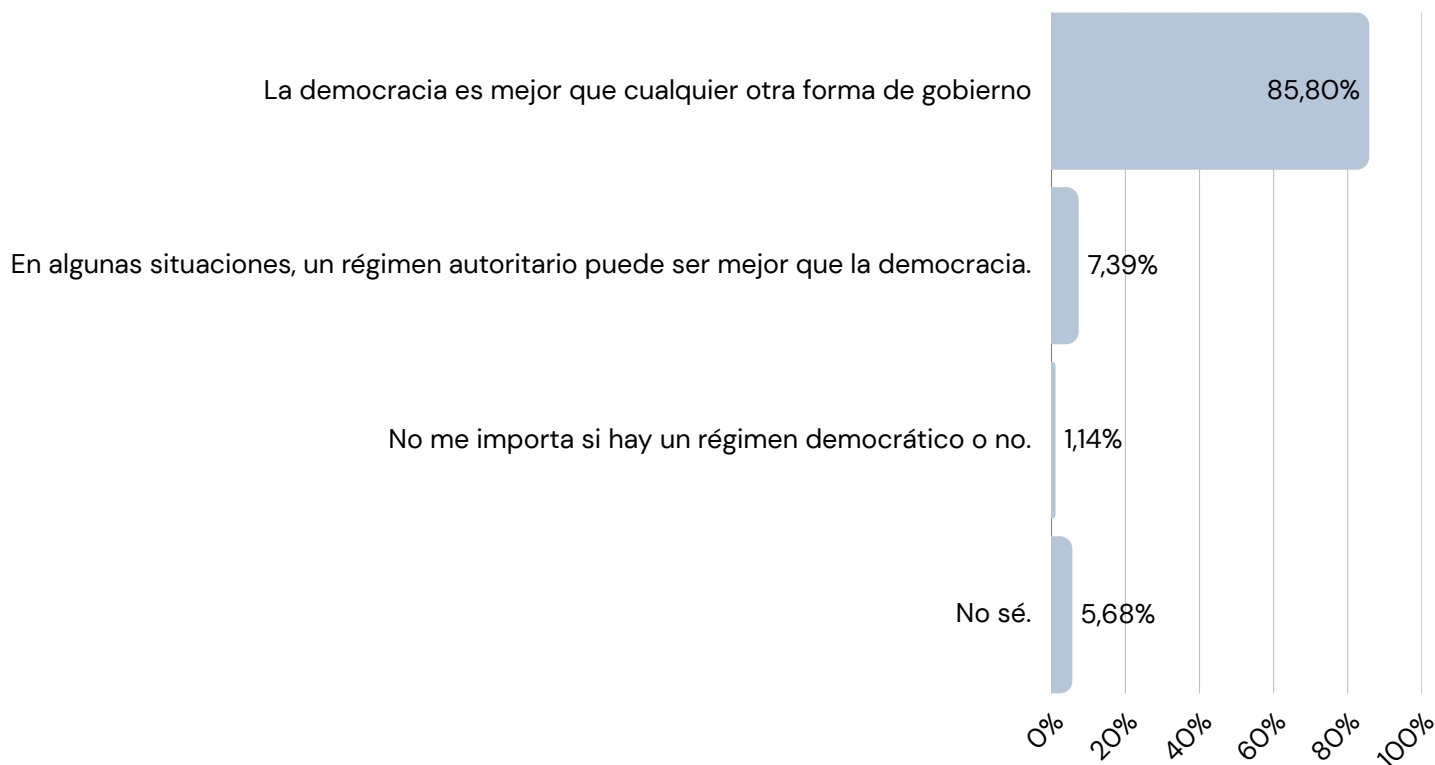


DISTRIBUCIÓN POR RANGO DE EDAD

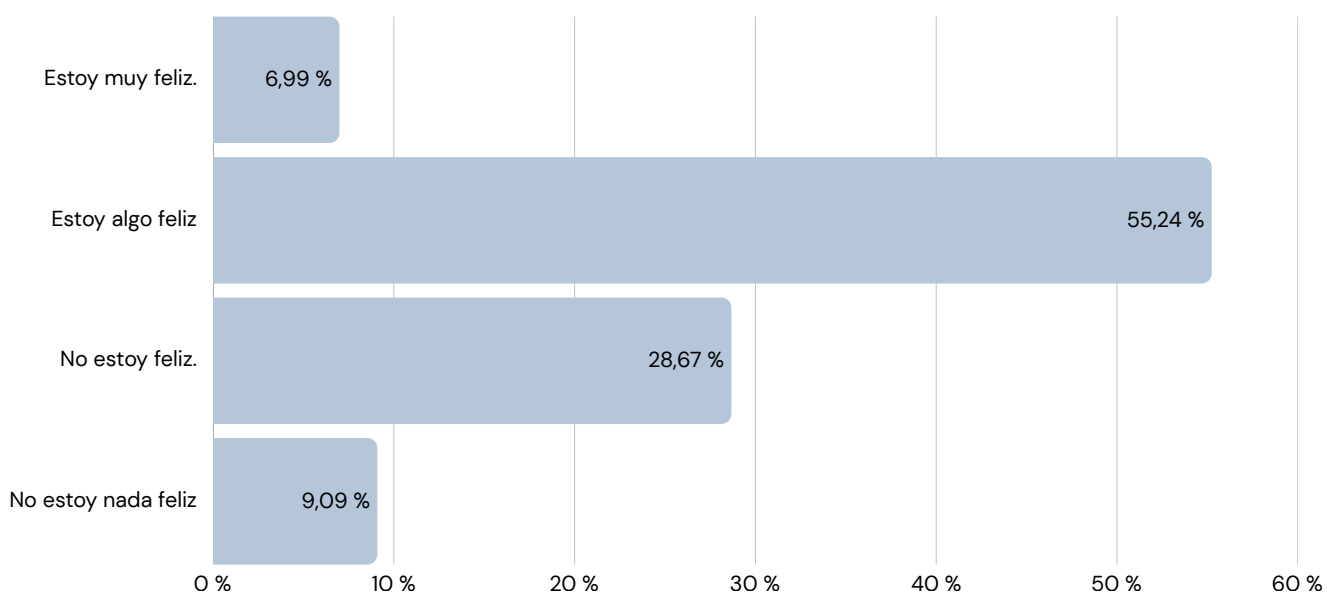


3.1.2. OPINIÓN SOBRE EL SISTEMA DEMOCRÁTICO

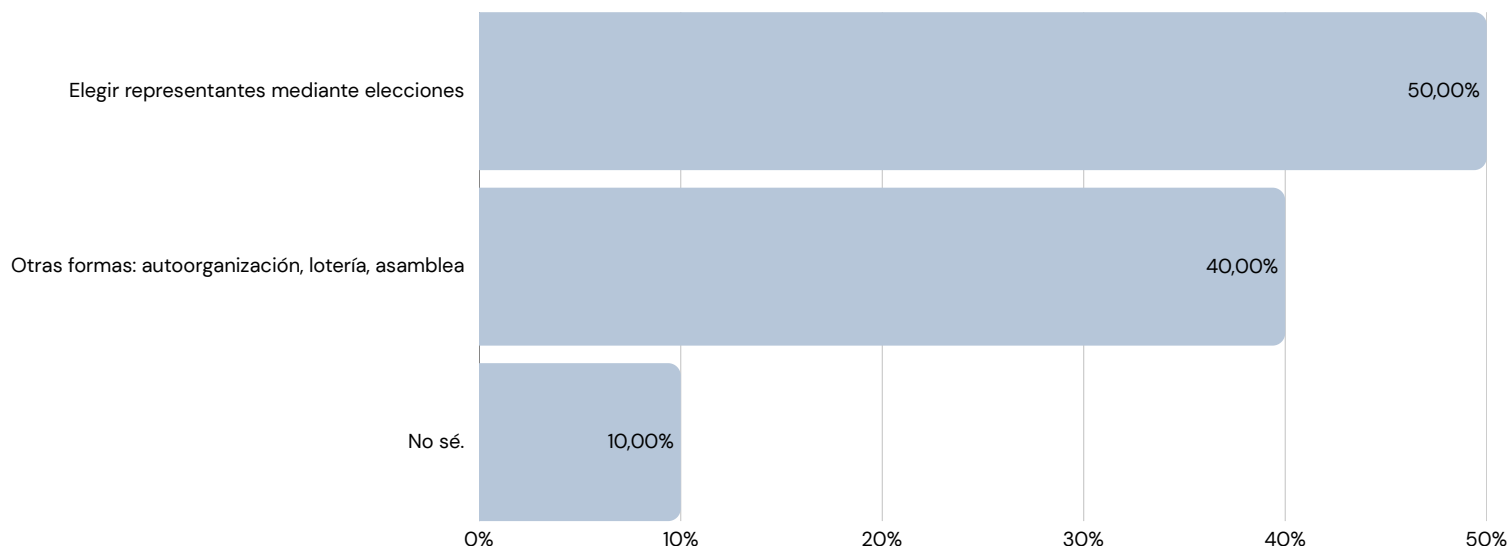
EXISTEN MUCHOS RÉGIMENES POLÍTICOS DIFERENTES. ¿CON CUÁL DE LAS SIGUIENTES AFIRMACIONES ESTÁS DE ACUERDO?



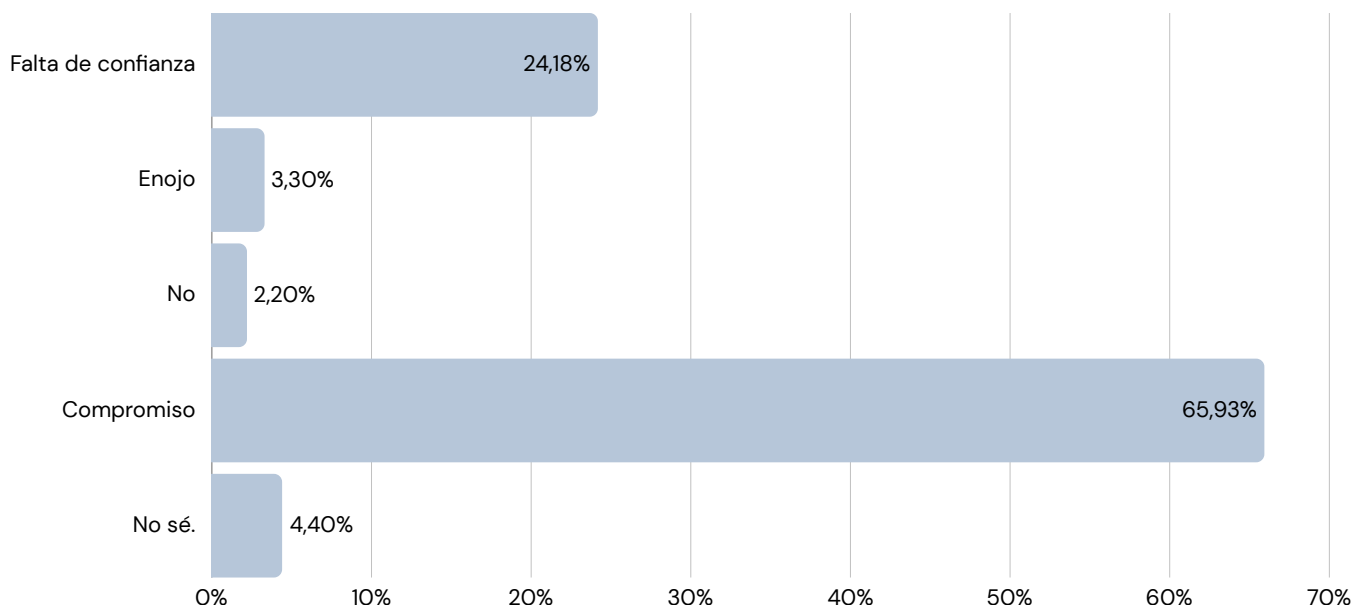
EN GENERAL, ¿CUÁL ES SU GRADO DE SATISFACCIÓN CON EL FUNCIONAMIENTO DE LA DEMOCRACIA EN GIPUZKOA?



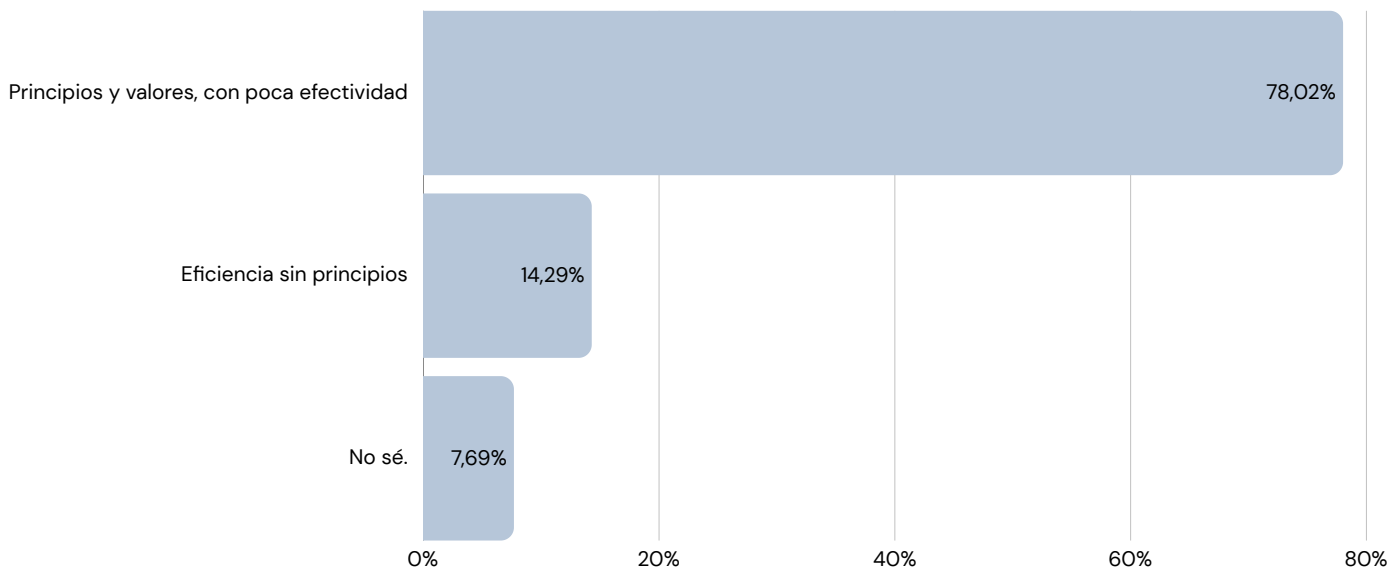
¿CUÁL DE LAS DOS OPCIONES SIGUIENTES TE PARECE MÁS DEMOCRÁTICA? EN OTRAS PALABRAS, ¿CUÁL SE ACERCA MÁS A TU IDEA DE DEMOCRACIA?



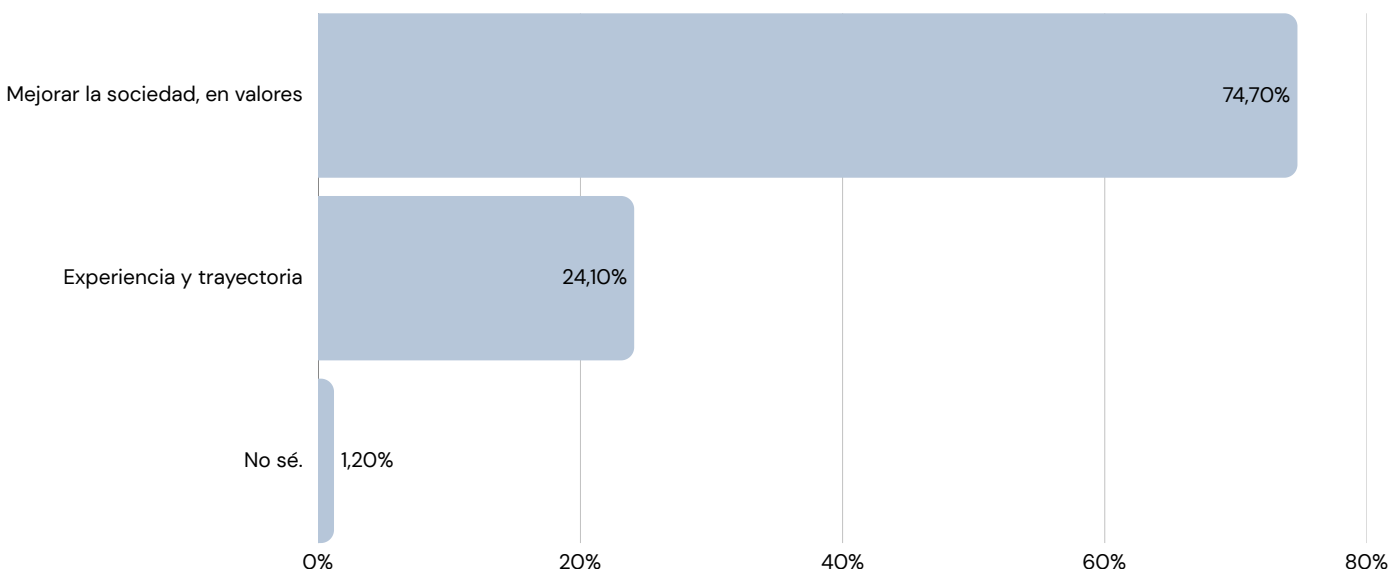
¿CUÁL DE LAS DOS OPCIONES SIGUIENTES TE PARECE MÁS DEMOCRÁTICA? EN OTRAS PALABRAS, ¿CUÁL SE ACERCA MÁS A TU IDEA DE DEMOCRACIA?

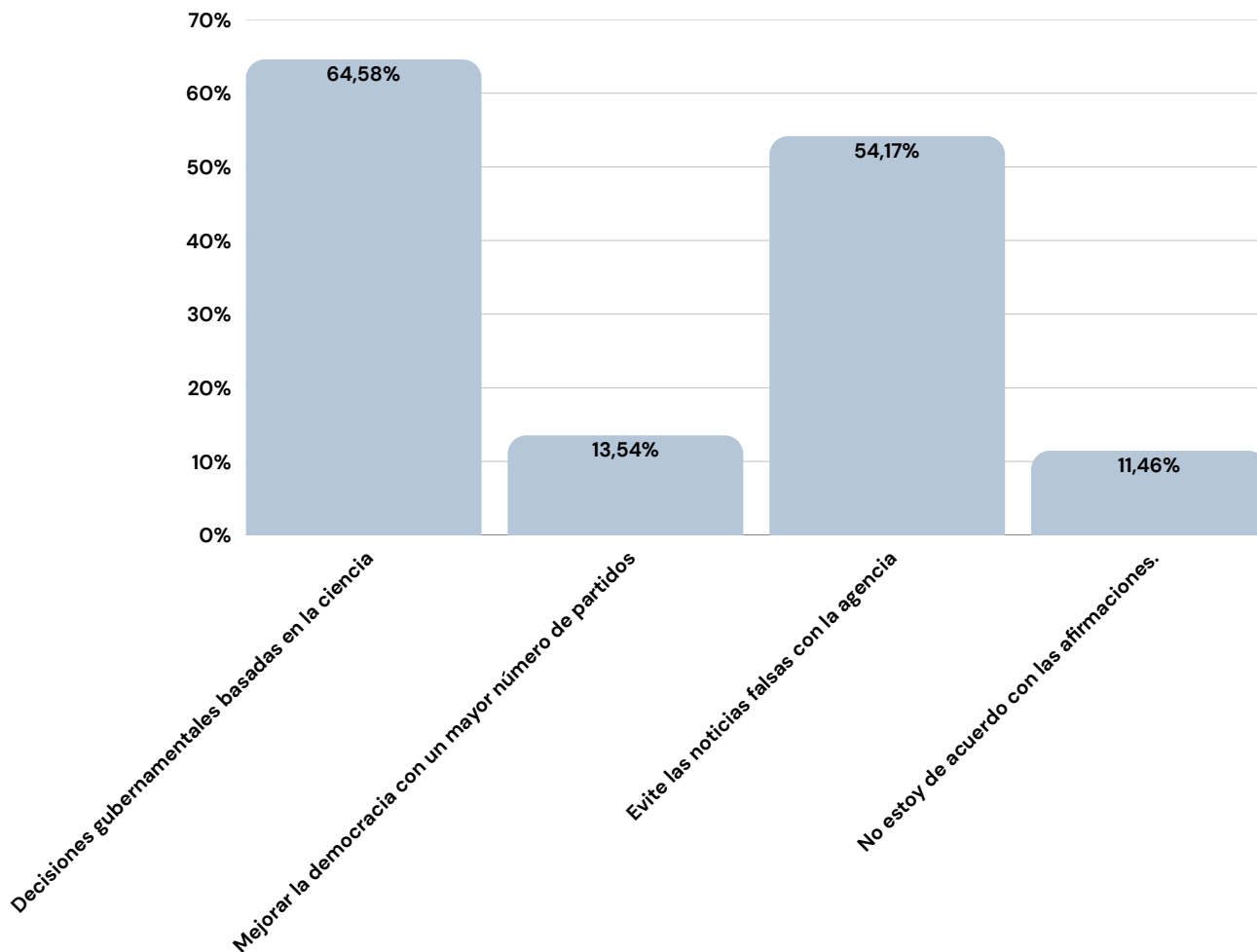


DE ESTAS DOS OPCIONES, ¿QUÉ CARACTERÍSTICA PREFERIRÍA USTED QUE TUVIERA UN GOBIERNO?



DE LAS SIGUIENTES OPCIONES, ¿QUÉ TIPO DE AUTORIDAD PREFERE USTED PARA UN GOBIERNO?



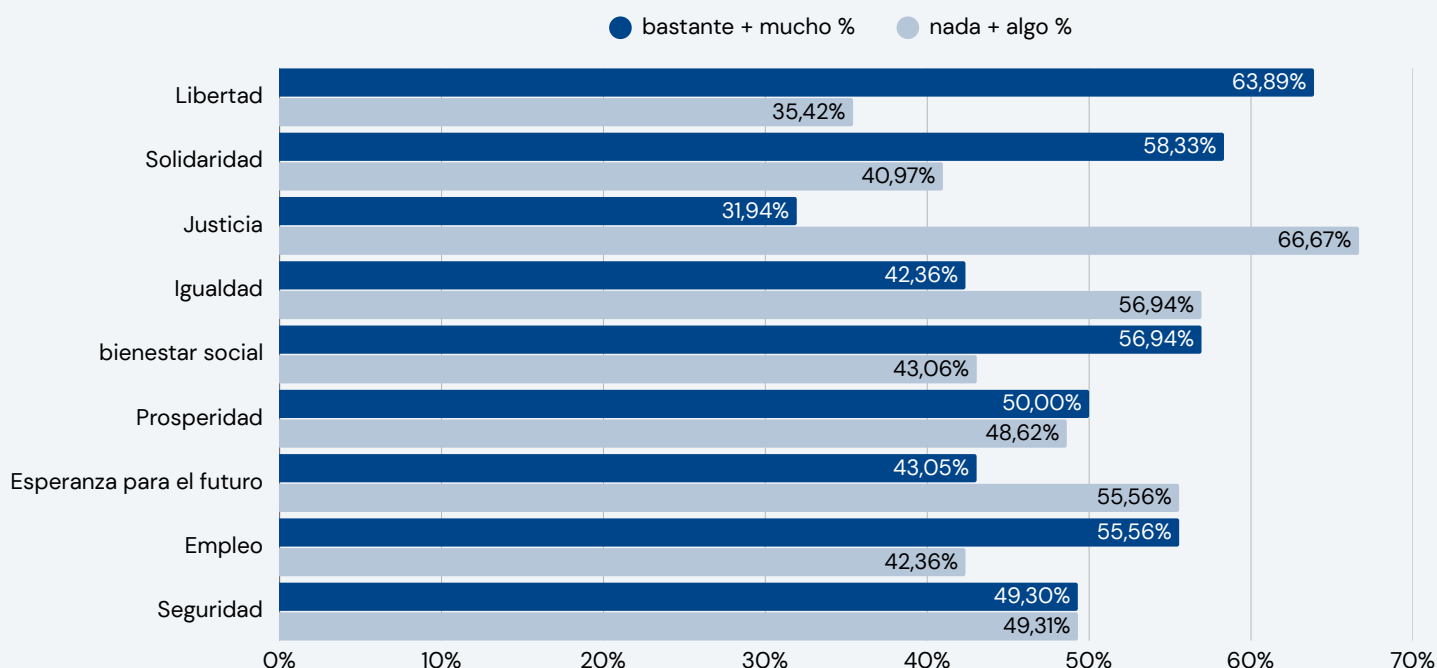
SELECCIONE TODAS LAS AFIRMACIONES CON LAS QUE ESTÁ DE ACUERDO.

3.1.3 VALORES PERCIBIDOS EN GIPUZKOA

Según los encuestados, los valores sociales y democráticos en Gipuzkoa se cumplen de diferentes maneras. Las puntuaciones se realizaron en una escala del 1 (nada) al 4 (mucho). A continuación, se presenta un resumen de los resultados respecto a los conceptos principales:

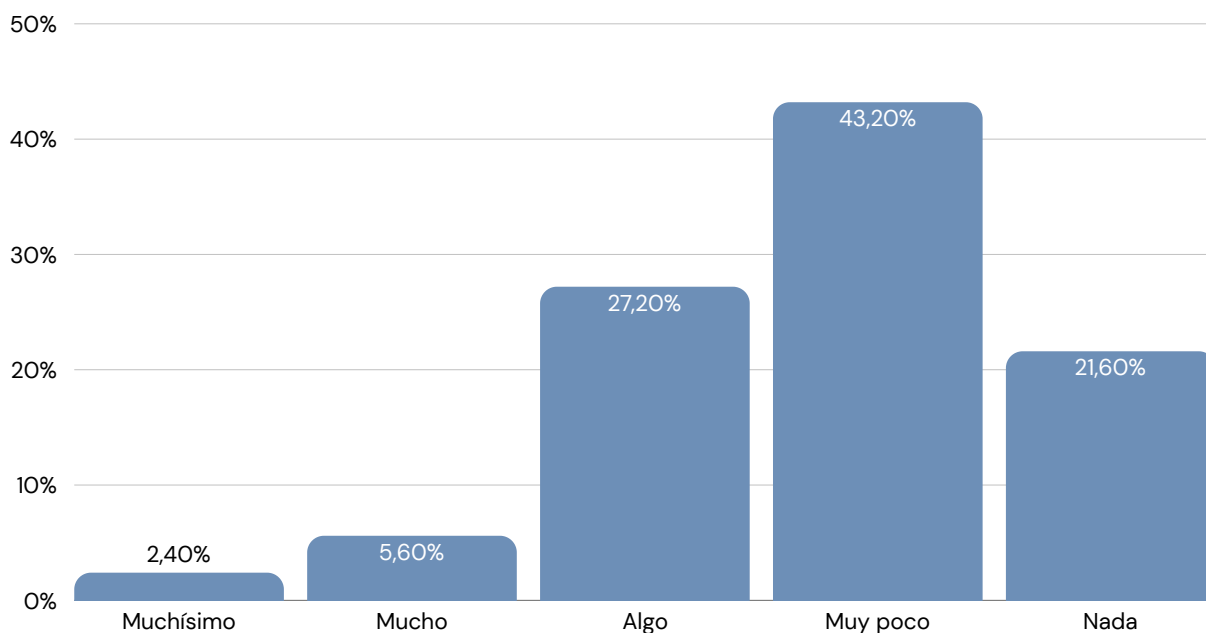
- La libertad es uno de los valores positivos más destacados: el 63,9% de los participantes cree que se cumple "bastante" o "mucho".
- La solidaridad también está bien valorada, pues un 58,3% cree que se cumple al menos de forma "decente".
- Entre los puntos negativos se encuentra claramente la justicia: un 66,7% dice "algo" o "nada", y sólo un 6,9% cree que se cumple "mucho".
- La igualdad y la esperanza en el futuro no reciben una valoración muy positiva, con valoraciones negativas en ambos casos en torno al 55%.
- El bienestar social y el empleo se muestran positivos, ambos con buenas valoraciones superiores al 55%.
- La prosperidad y la seguridad son los temas con opiniones más divididas: alrededor del 49% cree que se cumplen al menos "decentemente", pero un número similar dice lo contrario.

Como resultado, la libertad y el empleo son las áreas mejor valoradas. La justicia y la igualdad, en cambio, son las que reciben más críticas de la ciudadanía. En general, existe un nivel moderado de confianza en los valores sociales, pero también se observa una tendencia que destaca la necesidad de mejora.

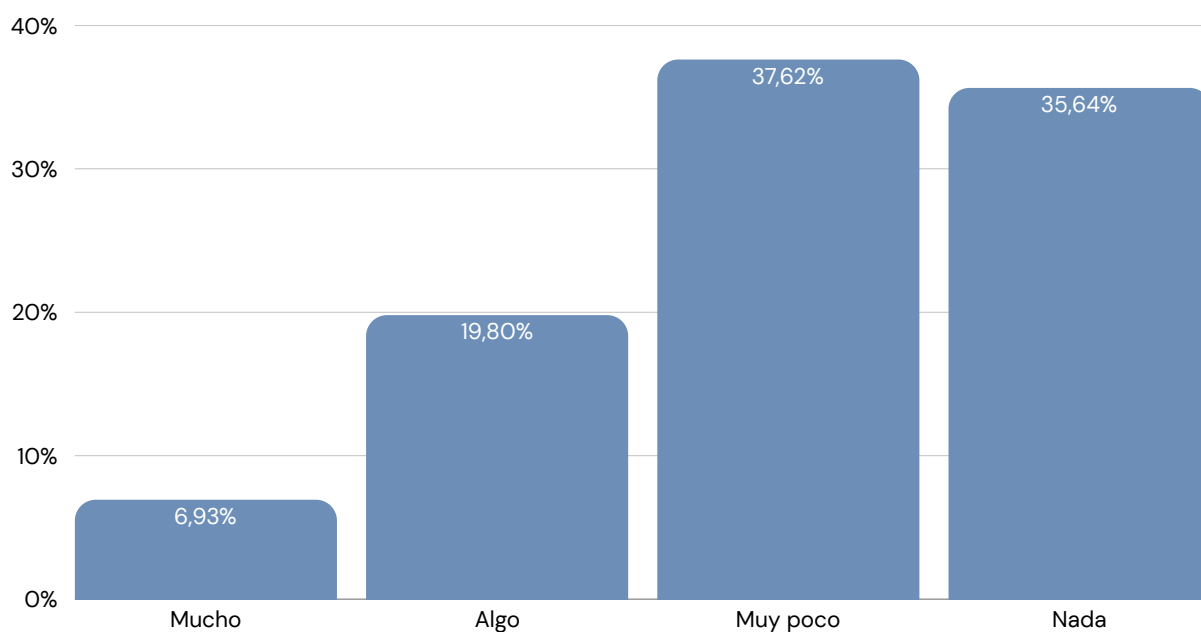


3.1.4. PARTICIPACIÓN POLÍTICA Y PERCEPCIÓN DE INFLUENCIA

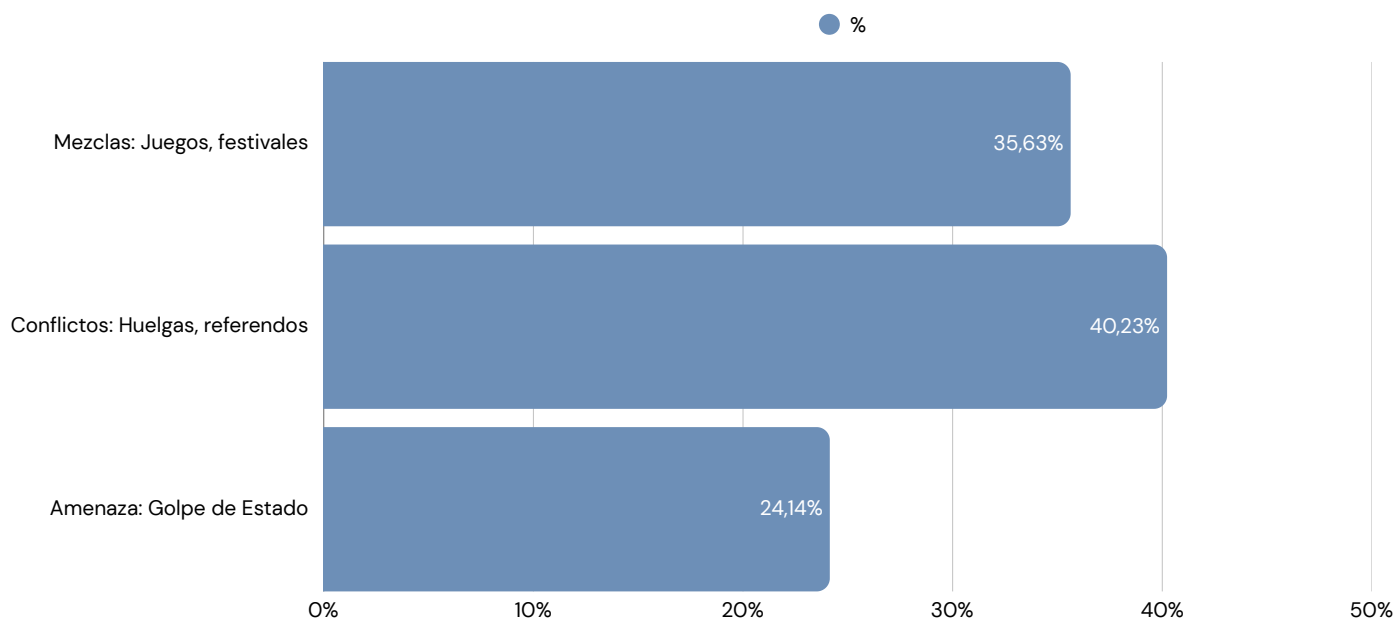
¿HASTA QUÉ PUNTO CREE USTED QUE EL SISTEMA POLÍTICO PERMITE A CIUDADANOS COMO USTED INFLUIR EN LA POLÍTICA?



¿CUÁNTO CREE USTED QUE A LOS POLÍTICOS LES IMPORTA LO QUE PIENSAN LOS CIUDADANOS COMO USTED?

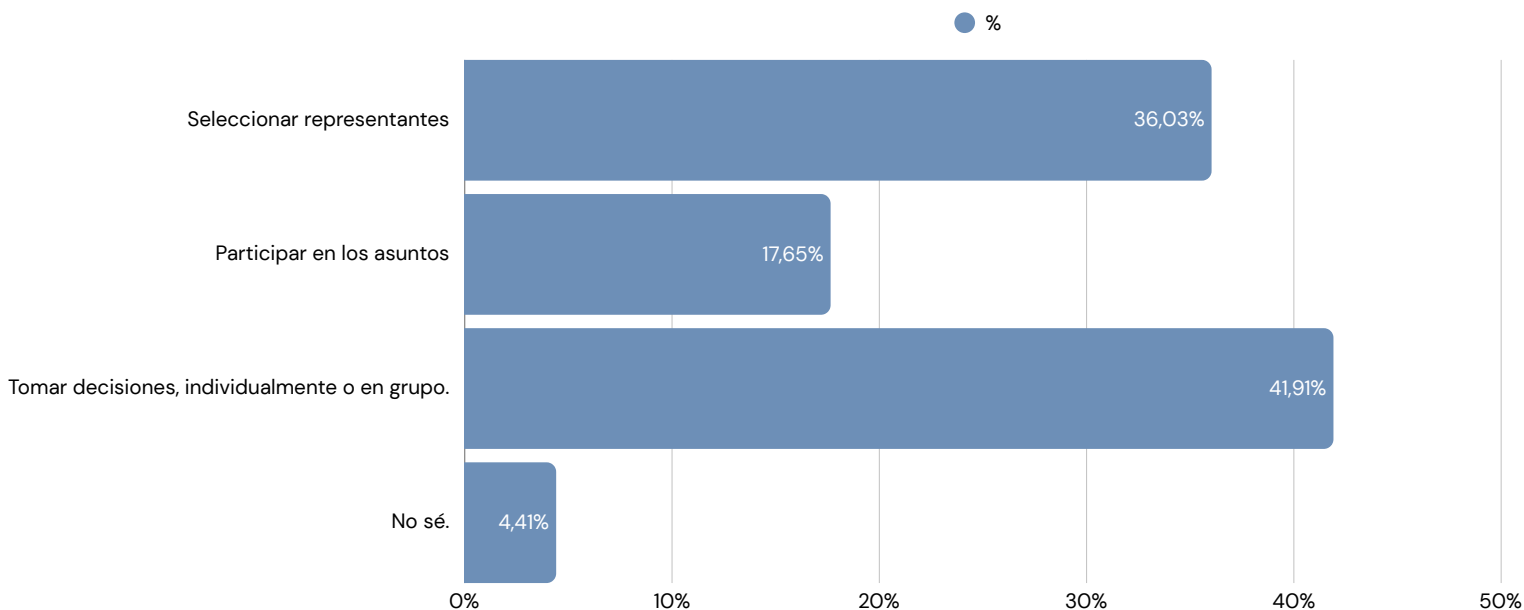


¿CUÁNDO DEBEN LA POLICÍA Y LAS FUERZAS DE SEGURIDAD INFORMAR SOBRE SUS ACTIVIDADES AL PÚBLICO?

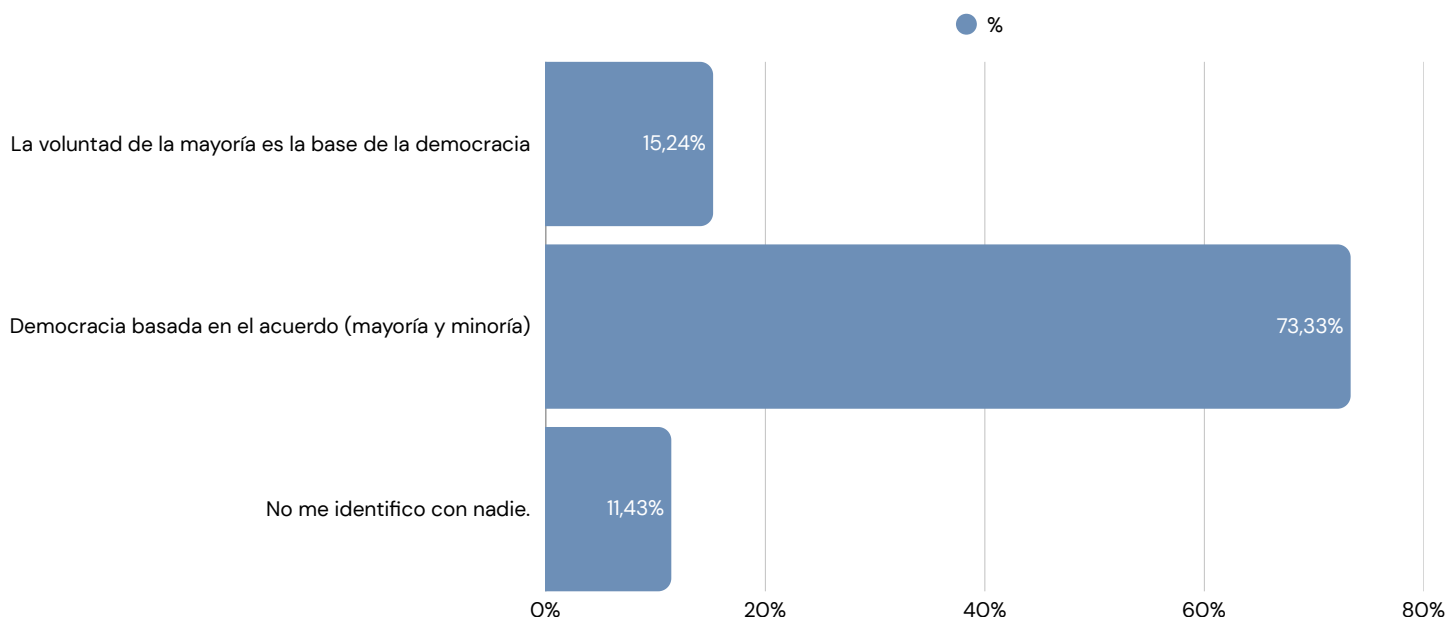


3.1.5. PRINCIPALES VALORES ASOCIADOS A LA DEMOCRACIA

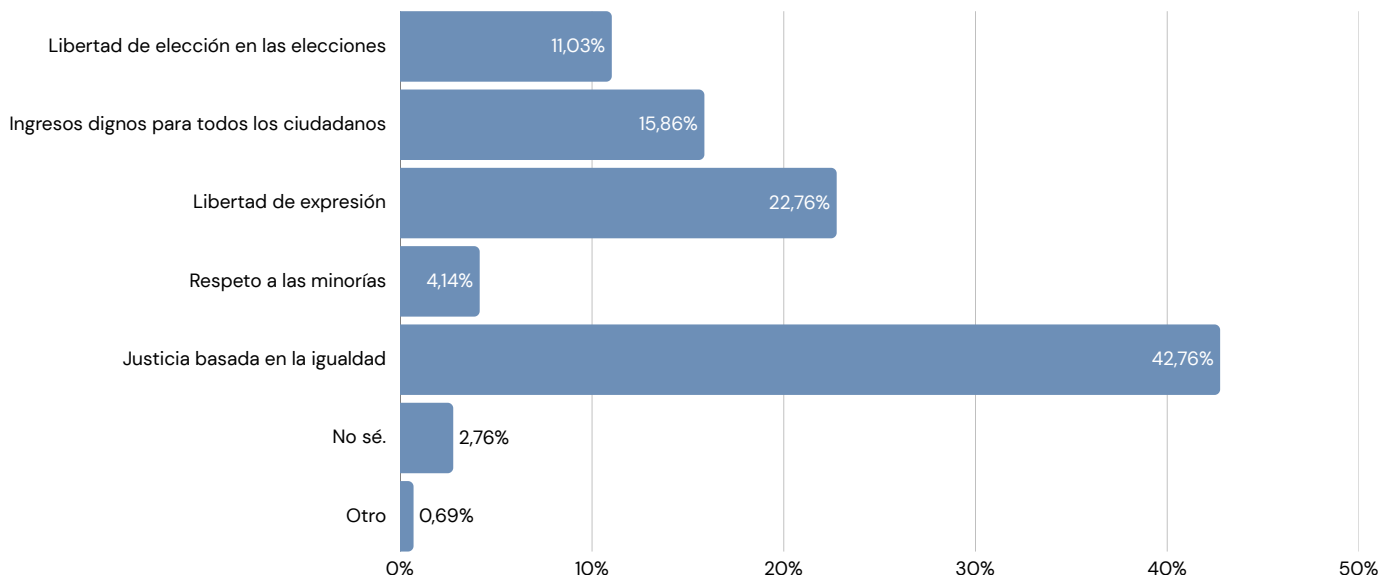
PARA QUE UNA DEMOCRACIA SEA CRÉIBLE, LA GENTE QUE VIVE EN ELLA...



¿CON CUÁL DE LAS SIGUIENTES FRASES ESTÁS DE ACUERDO?



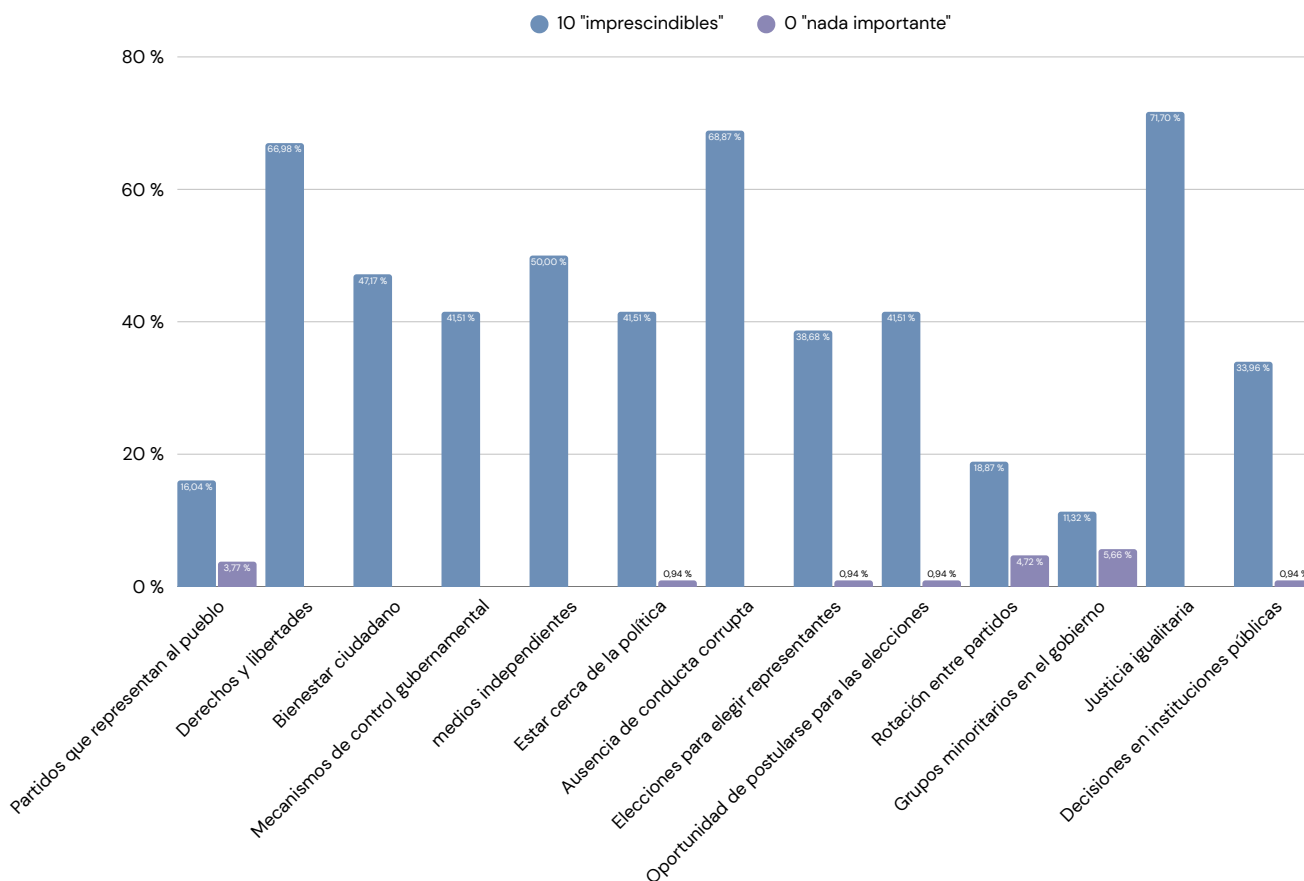
EN SU OPINIÓN, ¿CUÁL DE LAS SIGUIENTES AFIRMACIONES ES ESENCIAL PARA QUE EXISTA LA DEMOCRACIA?



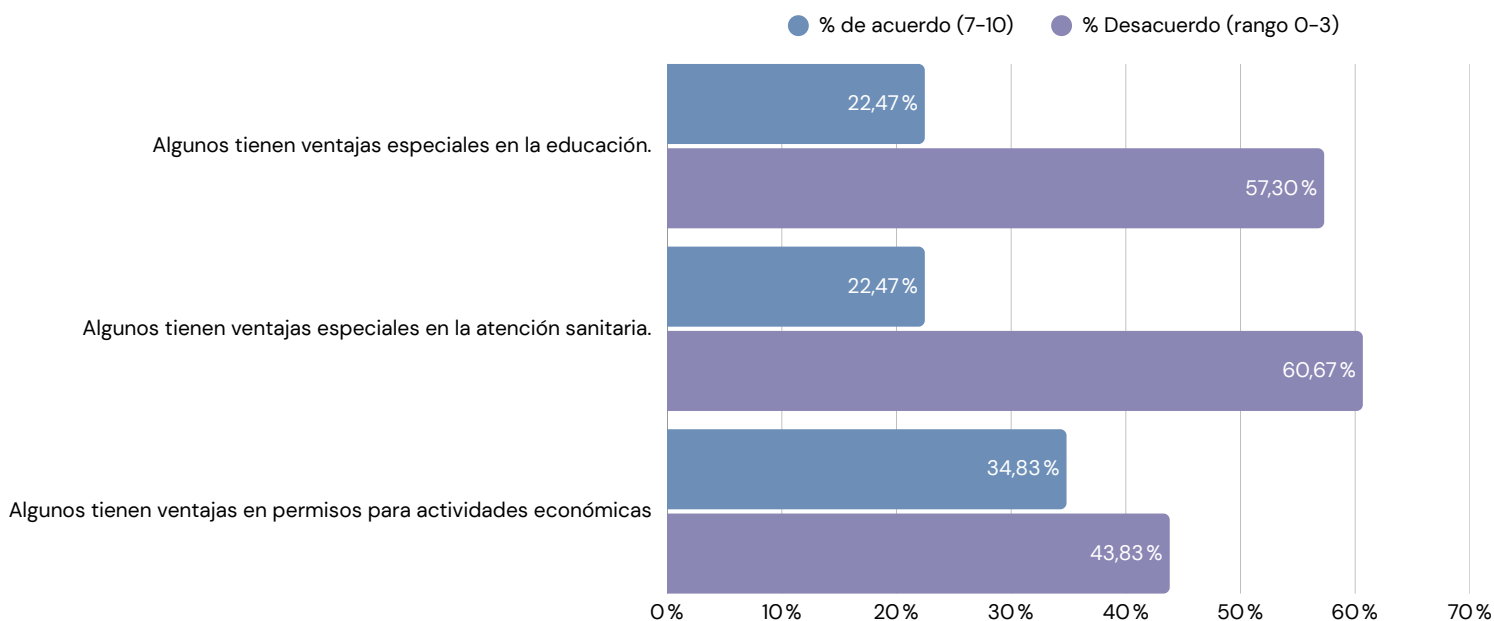
PRINCIPALES PROPUESTAS:

- Elija representantes, no partidos.

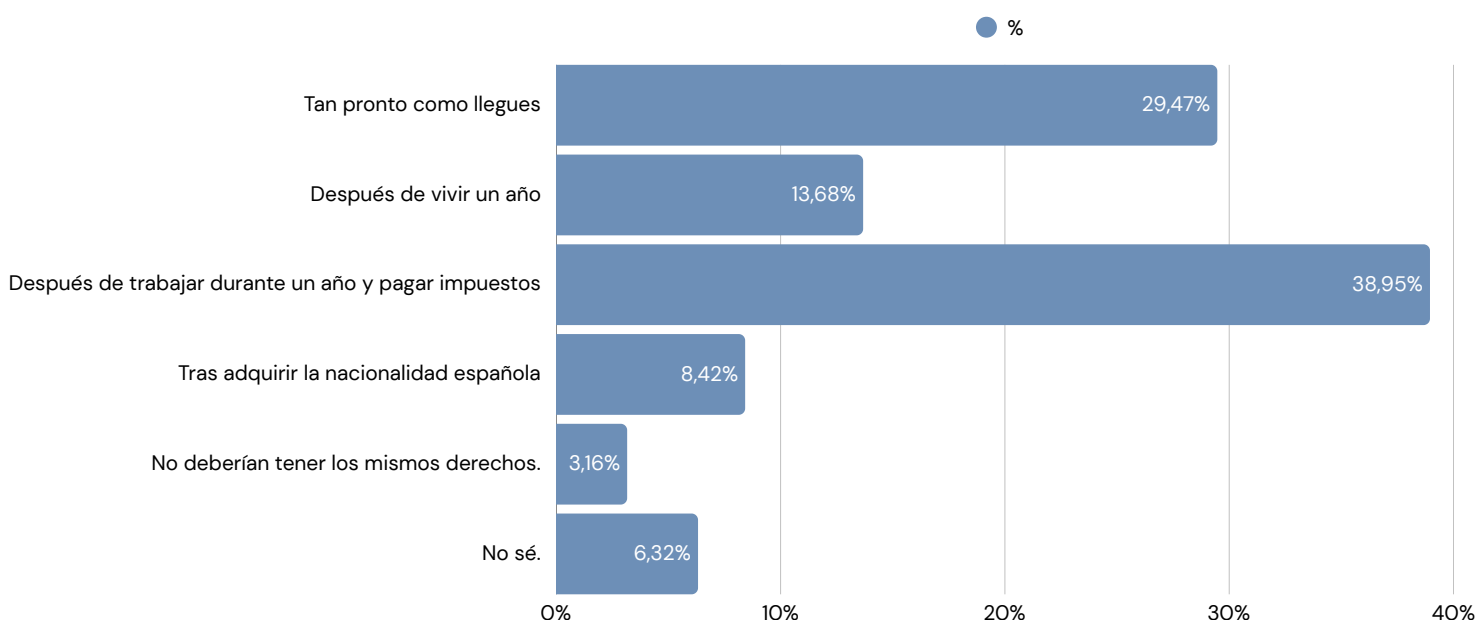
CONSIDERANDO LO QUE SIGNIFICA PARA USTED LA DEMOCRACIA, CALIFIQUE LAS SIGUIENTES AFIRMACIONES, SIENDO O "NADA IMPORTANTE" Y O "ESENCIAL".



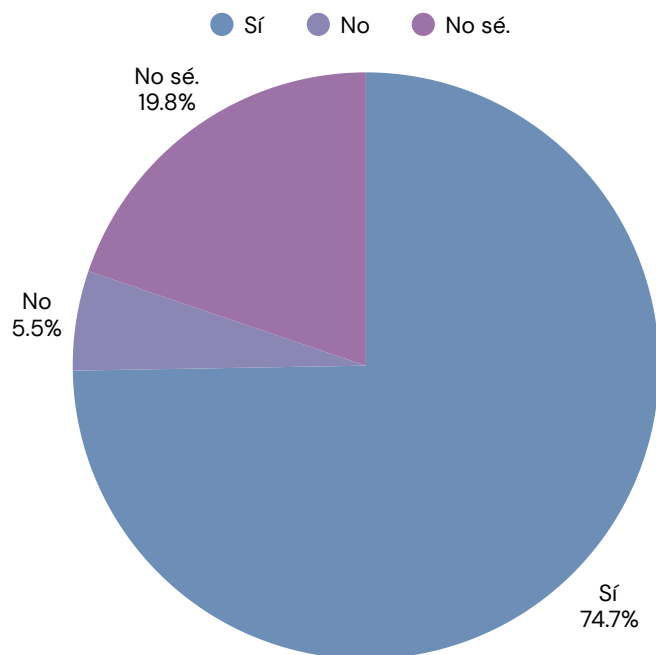
RESPONDA LAS SIGUIENTES 3 PREGUNTAS EN UNA ESCALA DEL 0 AL 10, SIENDO 0 "TOTALMENTE EN DESACUERDO" Y 10 "TOTALMENTE DE ACUERDO".



¿CUÁNDO DEBERÍAN ESTAS PERSONAS TENER DERECHO A LOS MISMOS BENEFICIOS Y SERVICIOS SOCIALES QUE RECIBEN LOS CIUDADANOS QUE VIVEN AQUÍ?

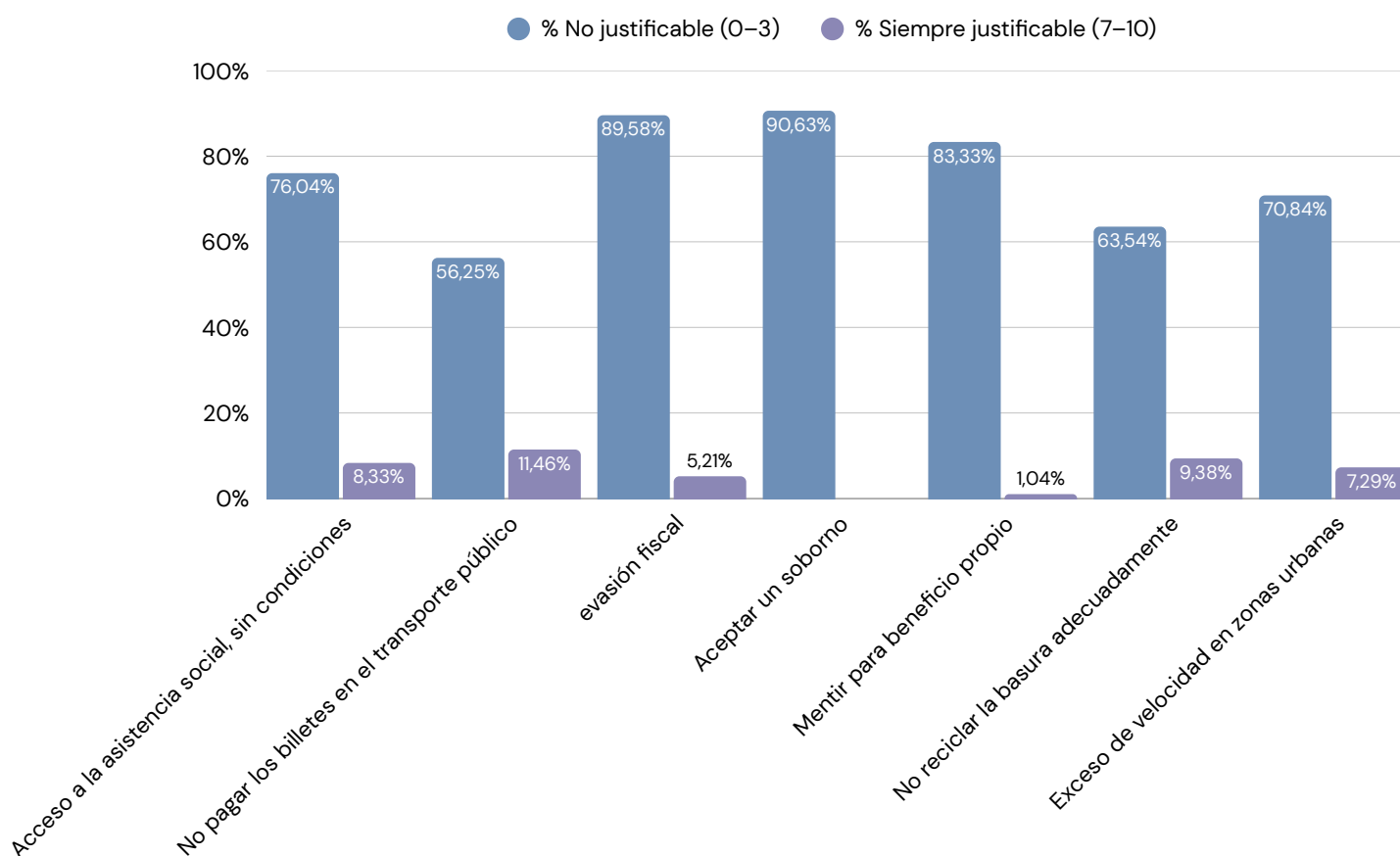


¿ESTARÍA USTED DISPUESTO A DEFENDER LA DEMOCRACIA SI ÉSTA ESTUVIERA AMENAZADA?



3.1.6. COMPORTAMIENTO ÉTICO INDIVIDUAL

¿CUÁL DE LOS SIGUIENTES COMPORTAMIENTOS ESPECÍFICOS CONSIDERA QUE ES SIEMPRE JUSTIFICABLE? RESPONDA DEL 0 AL 10: 0 = «NO SE PUEDE JUSTIFICAR» Y 10 = «SIEMPRE ES JUSTIFICABLE».



03

RESULTADOS POR DISTRITO

3.2. BIDASOA-OIARTZUN

3.2.1. PERFIL SOCIODEMOGRÁFICO

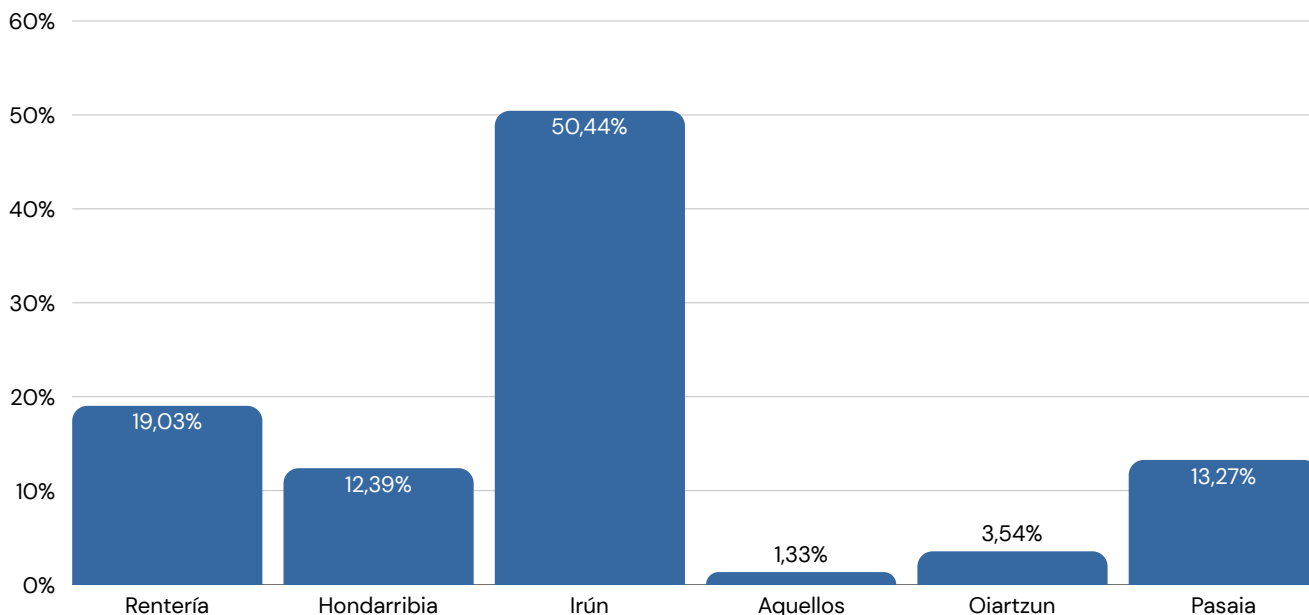
Este apartado contiene las principales características de las personas que han participado en la encuesta realizada en la comarca del Bidasoa Oiartzun; teniendo en cuenta origen, género, situación laboral y económica, nivel de estudios y edad.

- **Origen geográfico:** El 50% de los participantes son de Irún, habiendo también un número significativo de participantes de Errenteria y Pasaia.
- **Género:** La mayoría es masculina (54%), la participación de mujeres es del 41%.
- **Situación laboral:** El 48% de los participantes están trabajando y el 28% están jubilados.
- **Situación económica:** El 45% dice que llega a fin de mes sin problemas, pero un 38% dice que apenas llega y tiene que hacer recortes.
- **Nivel educativo:** El nivel educativo más común es el de Formación Profesional (35%), seguido de aquellos con título de grado o máster (26%).
- **Rango de edad:** El 37% de los participantes tiene entre 56 y 65 años, y el 23% tiene entre 66 y 75 años.

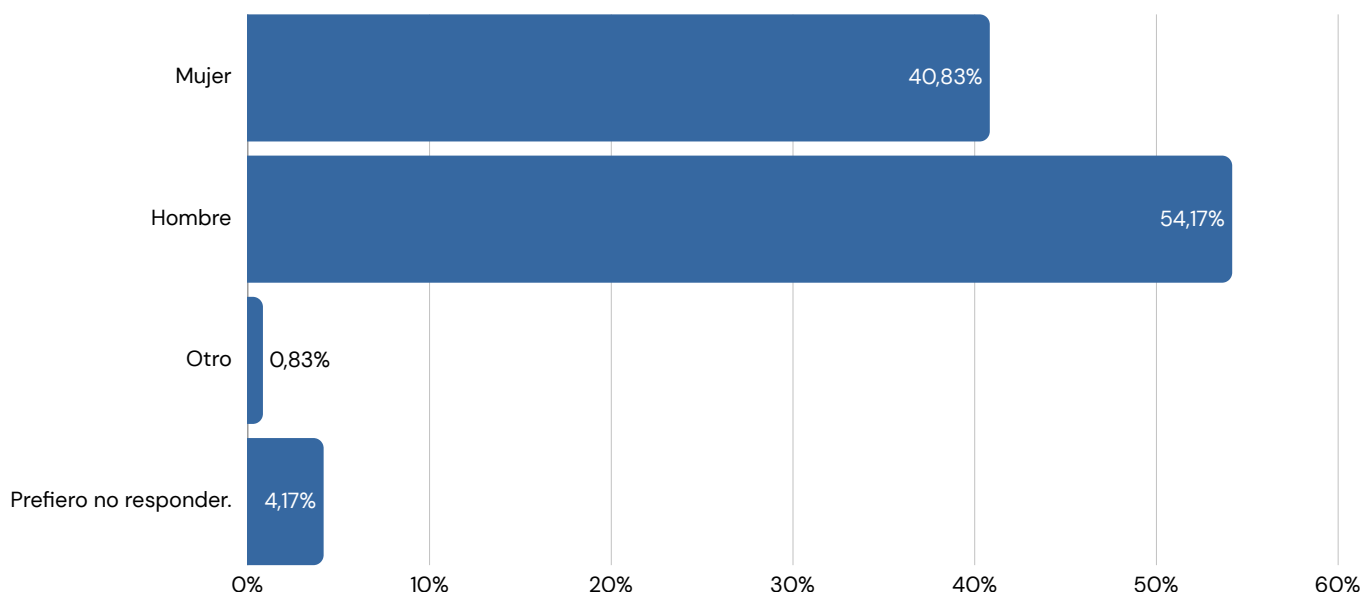
La mayoría de los encuestados residen en Irún, y los hombres constituyen el grupo más numeroso. Casi la mitad continúa trabajando, pero el número de jubilados también es significativo. En términos económicos, la mayoría se encuentra en una situación estable, aunque una gran parte indica que apenas sobrevive. El nivel educativo es medio-alto, con formación profesional y estudios universitarios. En cuanto a la edad, la encuesta se dirigió principalmente a personas mayores de 56 años.

3.2.1. PERFIL SOCIODEMOGRÁFICO

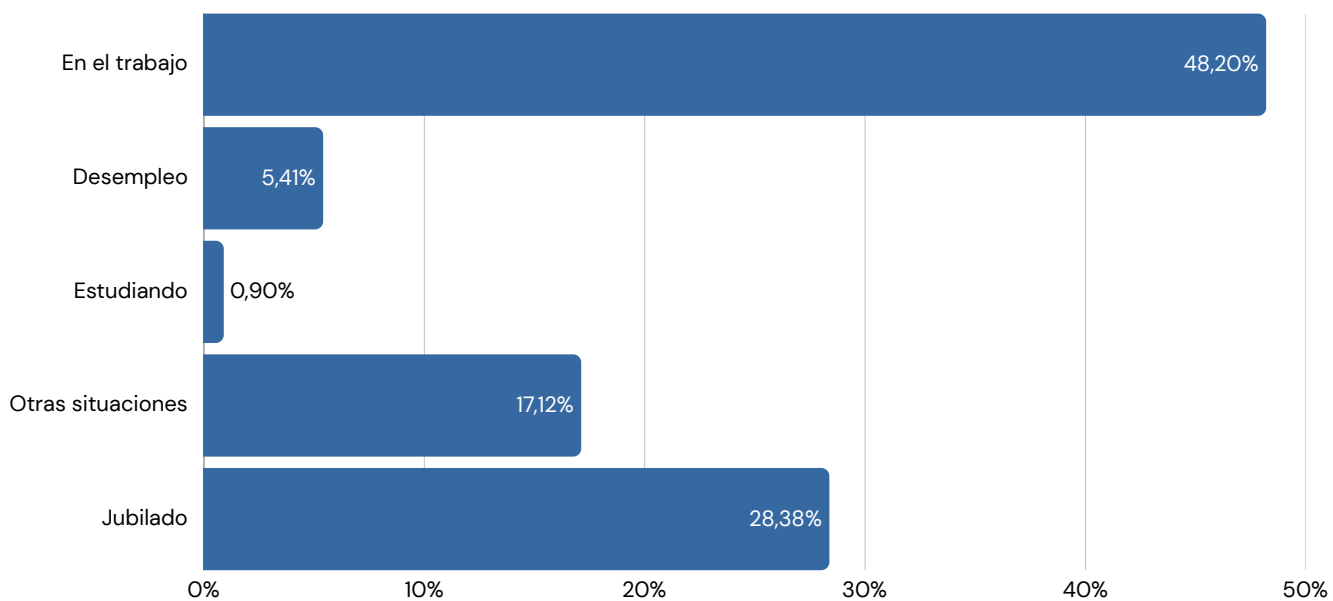
DISTRIBUCIÓN POR MUNICIPIO



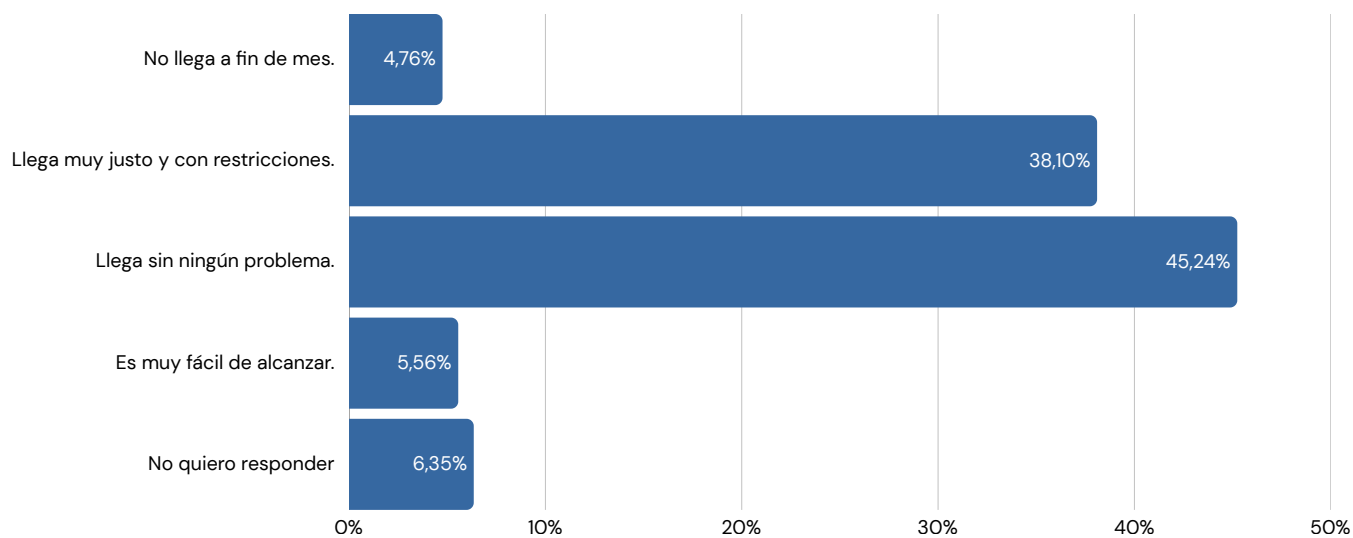
DISTRIBUCIÓN POR GÉNERO



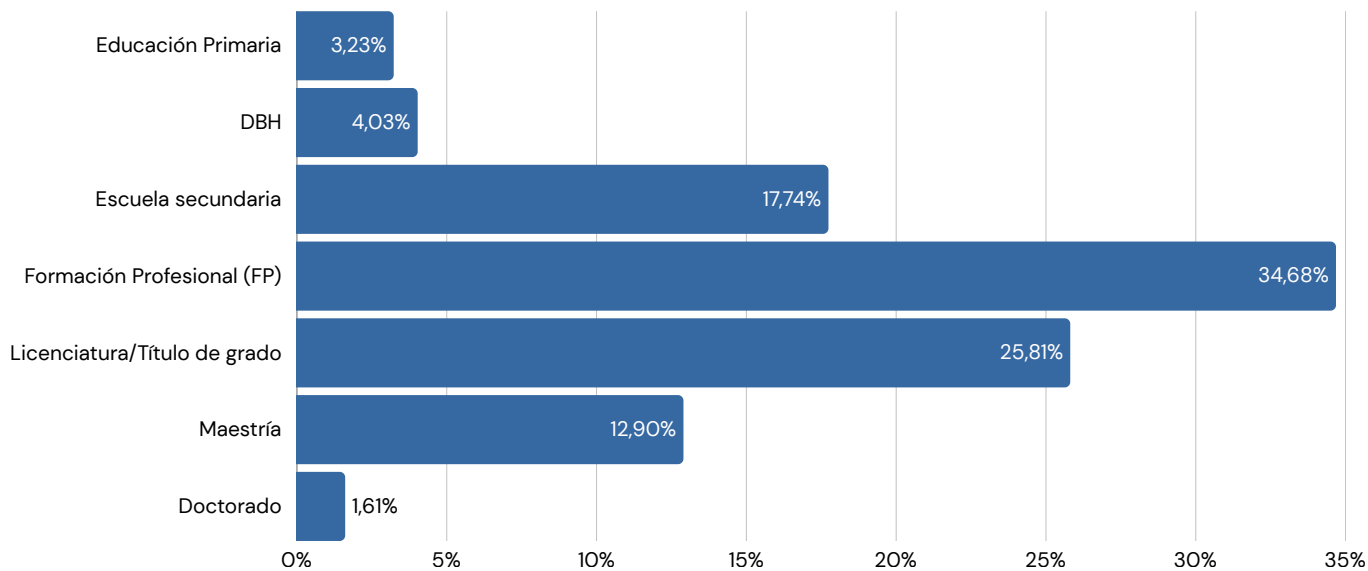
DISTRIBUCIÓN POR SITUACIÓN LABORAL



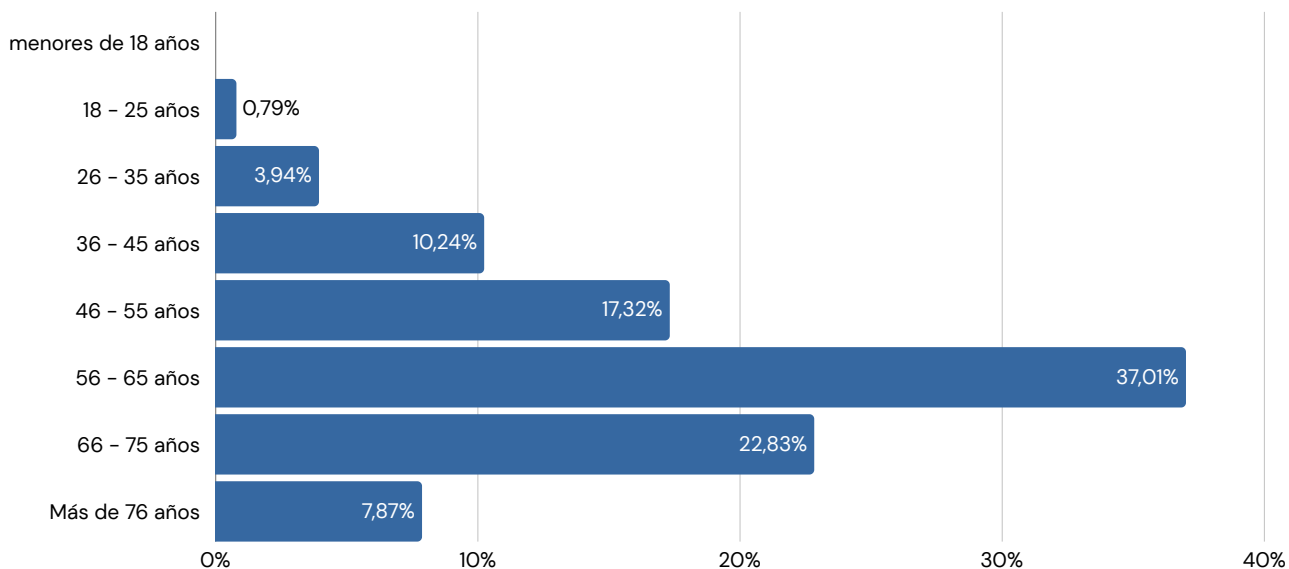
DISTRIBUCIÓN SEGÚN SITUACIÓN ECONÓMICA



DISTRIBUCIÓN POR NIVEL EDUCATIVO

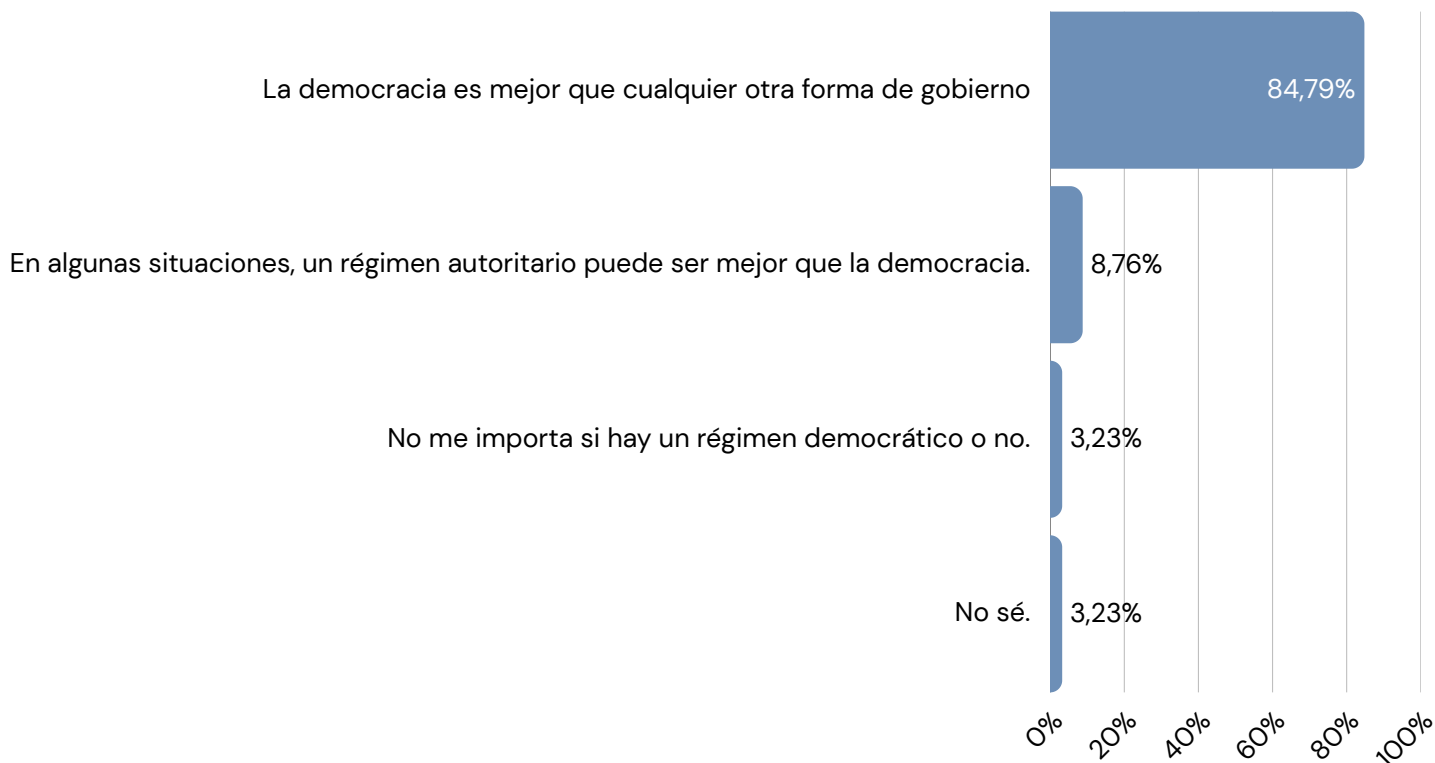


DISTRIBUCIÓN POR RANGO DE EDAD

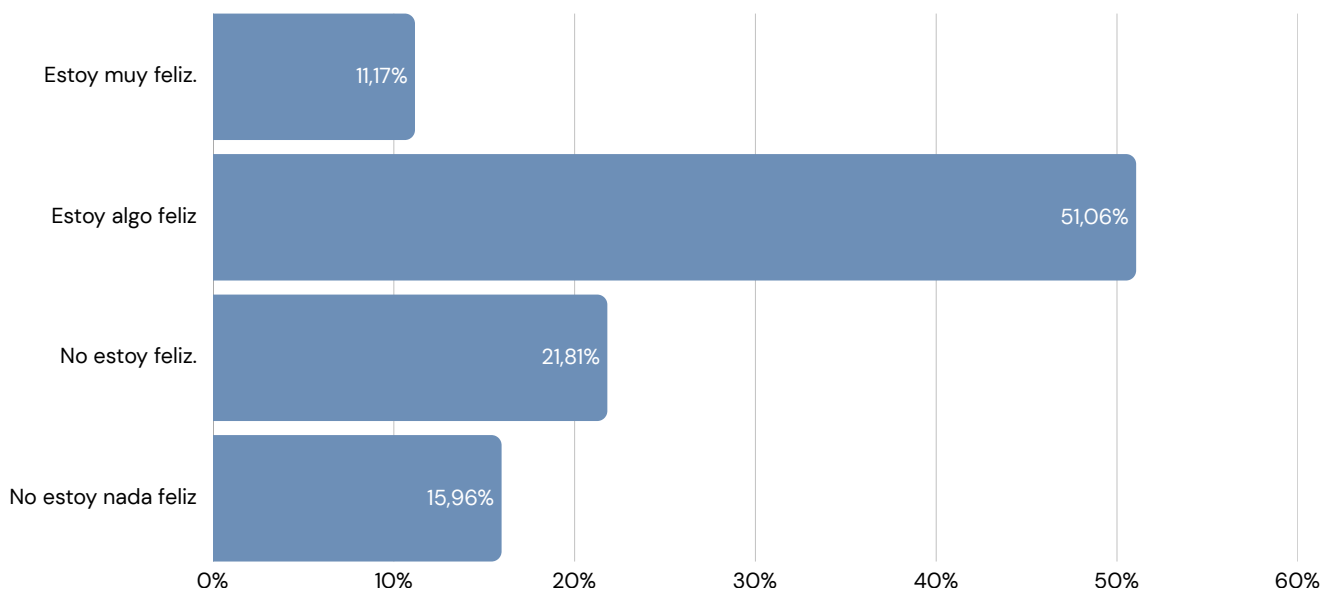


3.2.2. OPINIÓN SOBRE EL SISTEMA DEMOCRÁTICO

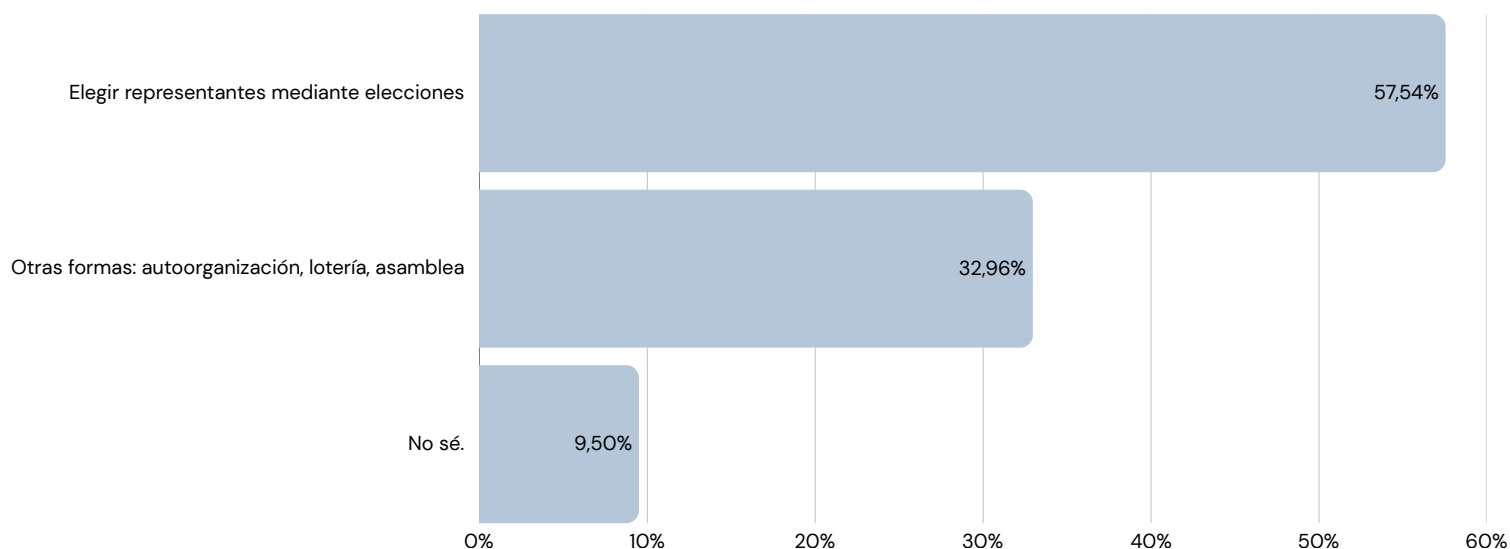
EXISTEN MUCHOS REGÍMENES POLÍTICOS DIFERENTES. ¿CON CUÁL DE LAS SIGUIENTES AFIRMACIONES ESTÁS DE ACUERDO?



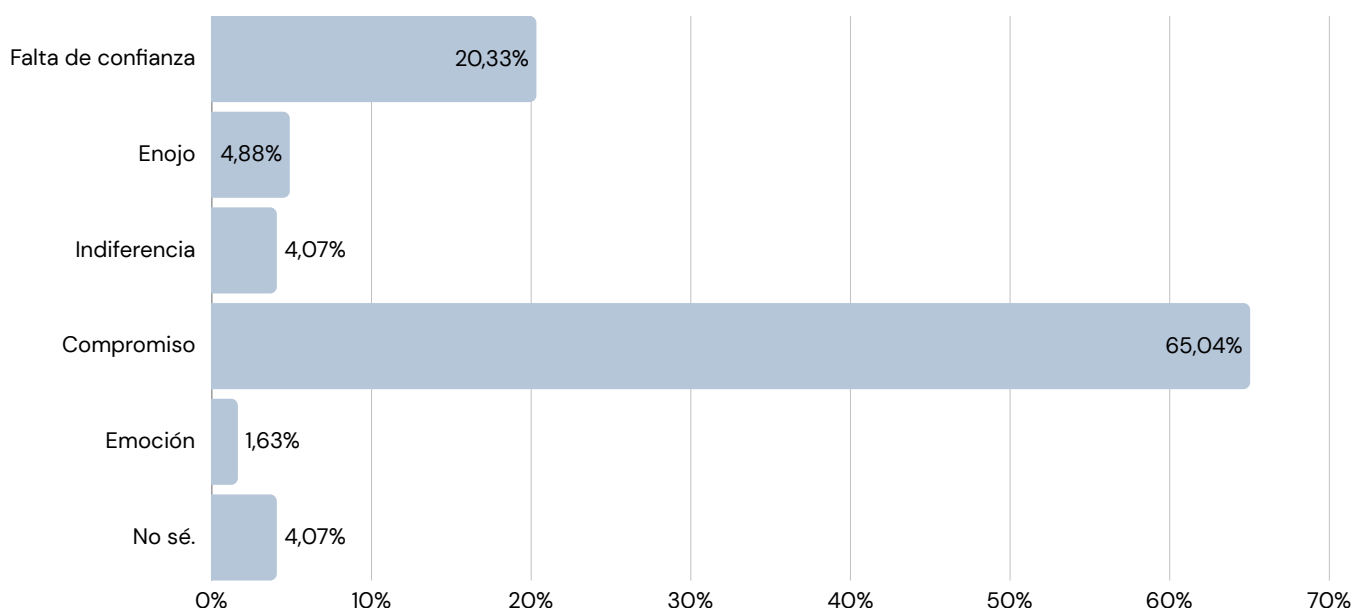
EN GENERAL, ¿CUÁL ES SU GRADO DE SATISFACCIÓN CON EL FUNCIONAMIENTO DE LA DEMOCRACIA EN GIPUZKOA?



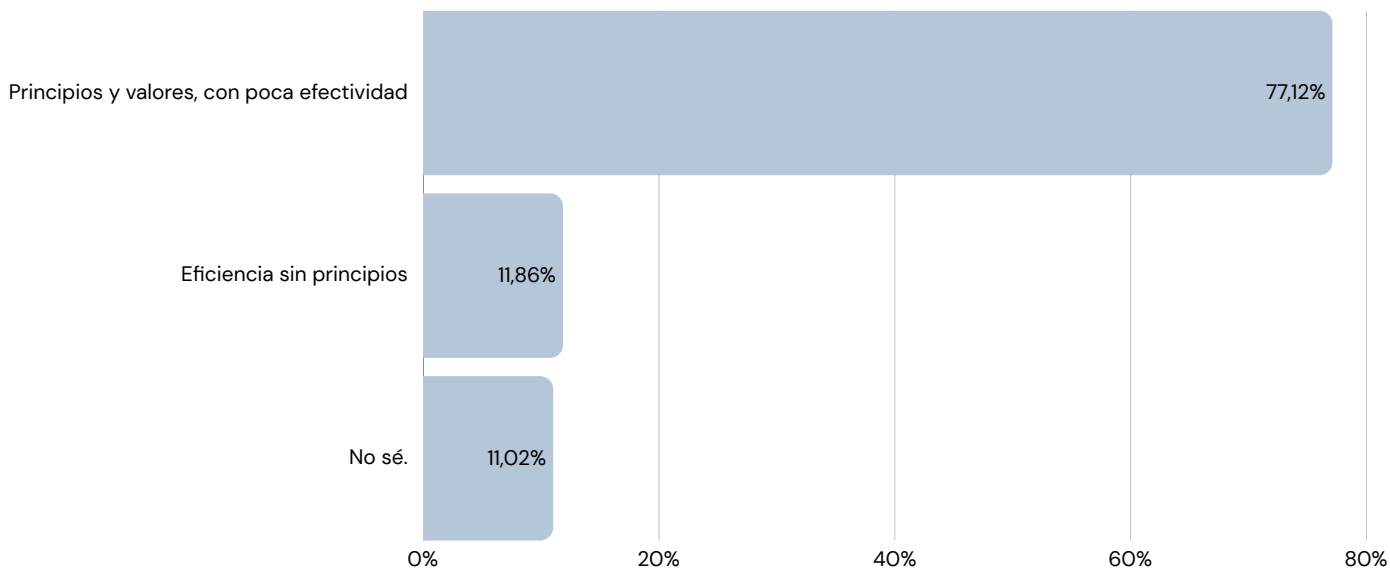
¿CUÁL DE LAS DOS OPCIONES SIGUIENTES TE PARECE MÁS DEMOCRÁTICA? EN OTRAS PALABRAS, ¿CUÁL SE ACERCA MÁS A TU IDEA DE DEMOCRACIA?



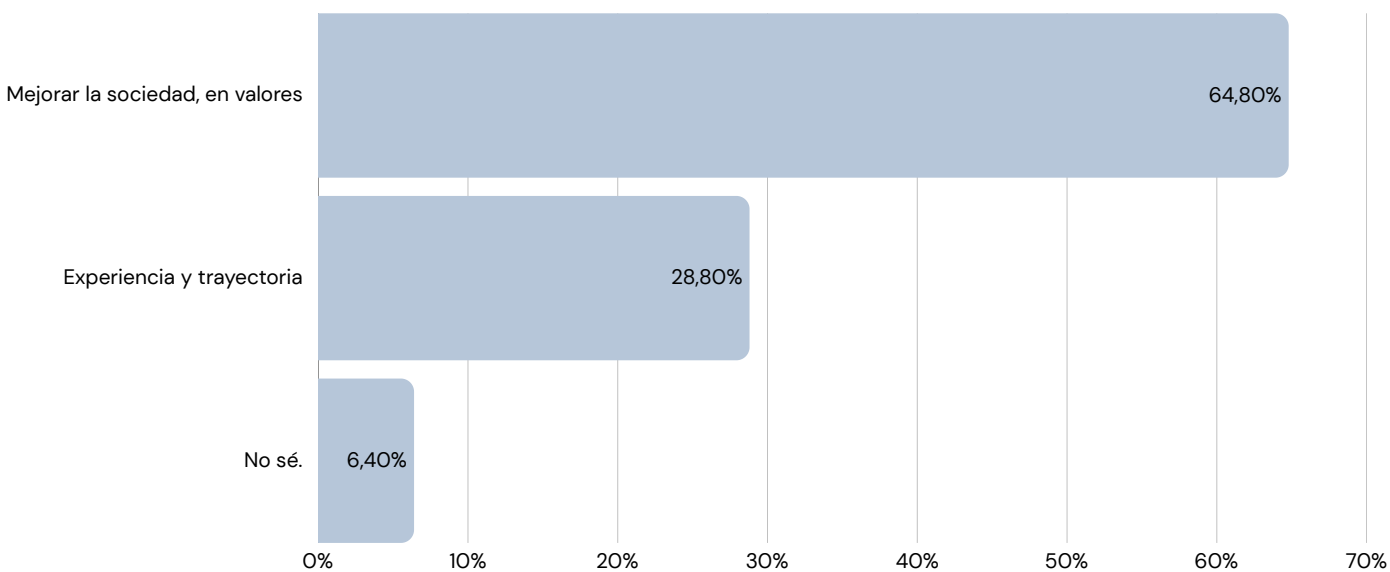
¿CUÁL DE LAS DOS OPCIONES SIGUIENTES TE PARECE MÁS DEMOCRÁTICA? EN OTRAS PALABRAS, ¿CUÁL SE ACERCA MÁS A TU IDEA DE DEMOCRACIA?

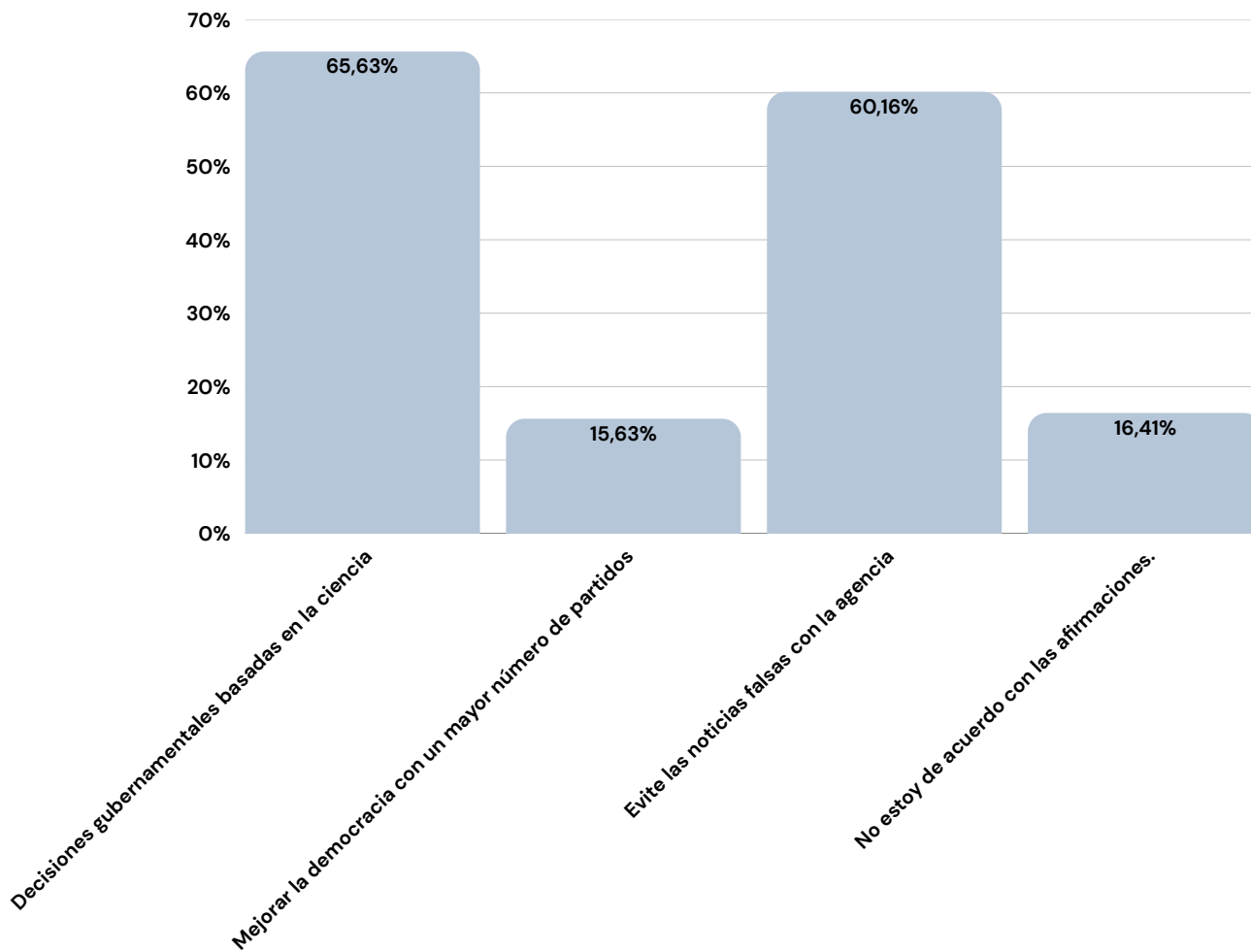


DE ESTAS DOS OPCIONES, ¿QUÉ CARACTERÍSTICA PREFERIRÍA USTED QUE TUVIERA UN GOBIERNO?



DE LAS SIGUIENTES OPCIONES, ¿QUÉ TIPO DE AUTORIDAD PREFIERE USTED PARA UN GOBIERNO?



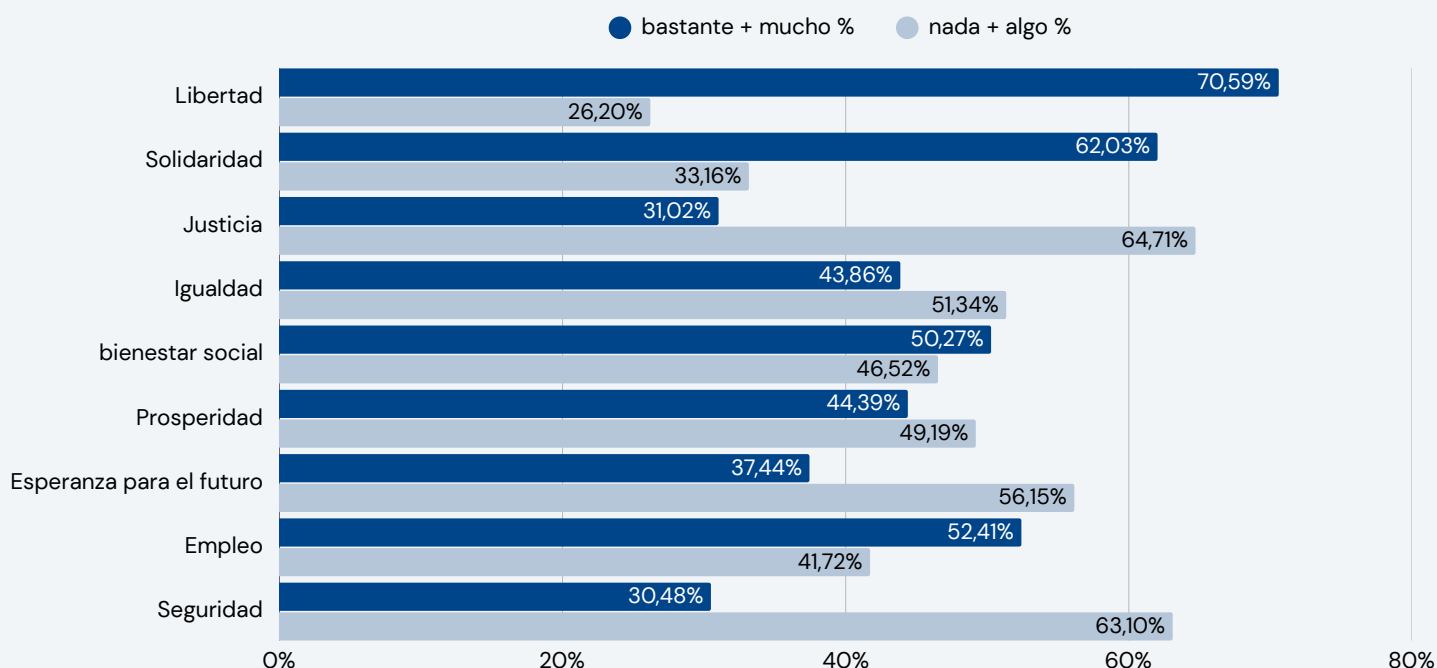
SELECCIONE TODAS LAS AFIRMACIONES CON LAS QUE ESTÁ DE ACUERDO.

3.2.3 VALORES PERCIBIDOS EN GIPUZKOA

Según los encuestados, los valores sociales y democráticos se cumplen de forma diferente en Gipuzkoa. Las puntuaciones se realizaron en una escala del 1 (nada) al 4 (mucho). A continuación, se presenta un resumen de los resultados respecto a los conceptos principales:

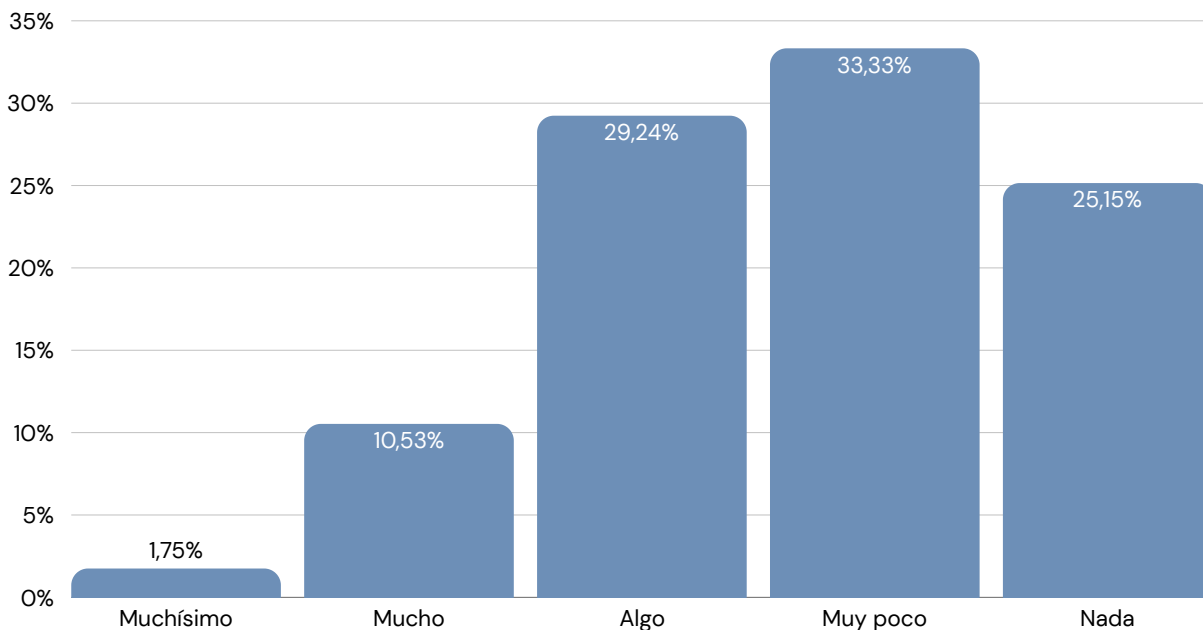
- La libertad es el concepto con valoraciones más positivas: un 70,6% cree que se cumple "bastante" o "mucho".
- La solidaridad también se valora positivamente: alrededor del 62% dice que es al menos "decente".
- La justicia es uno de los temas más críticos: un 64,7% la califica como "algo" o "nada", y sólo un 7,5% cree que se cumple "mucho".
- La igualdad tiene una distribución más equilibrada, pero el 51,3% cree que no se cumple adecuadamente.
- El bienestar social se sitúa en un punto intermedio de la valoración: un 50,3% lo valora positivamente, pero un 46,5% responde "algo" o menos.
- La prosperidad y la esperanza en el futuro no están muy bien valoradas: en el caso de ambas, alrededor del 55% ha expresado al menos una visión más crítica.
- El empleo está entre los mejor valorados: un 52,4% afirma que es "decente" o más.
- La seguridad, por otro lado, es el ámbito que recibe la valoración más negativa: un 63% dice "algo" o "nada", y un 36% cree que no se cumple en absoluto.

Como resultado, la libertad, el empleo y la solidaridad son los valores más valorados. La justicia y la seguridad son las principales áreas de mejora según los ciudadanos. Las encuestas muestran que existe interés en los valores sociales entre la ciudadanía, pero también críticas y altas expectativas.

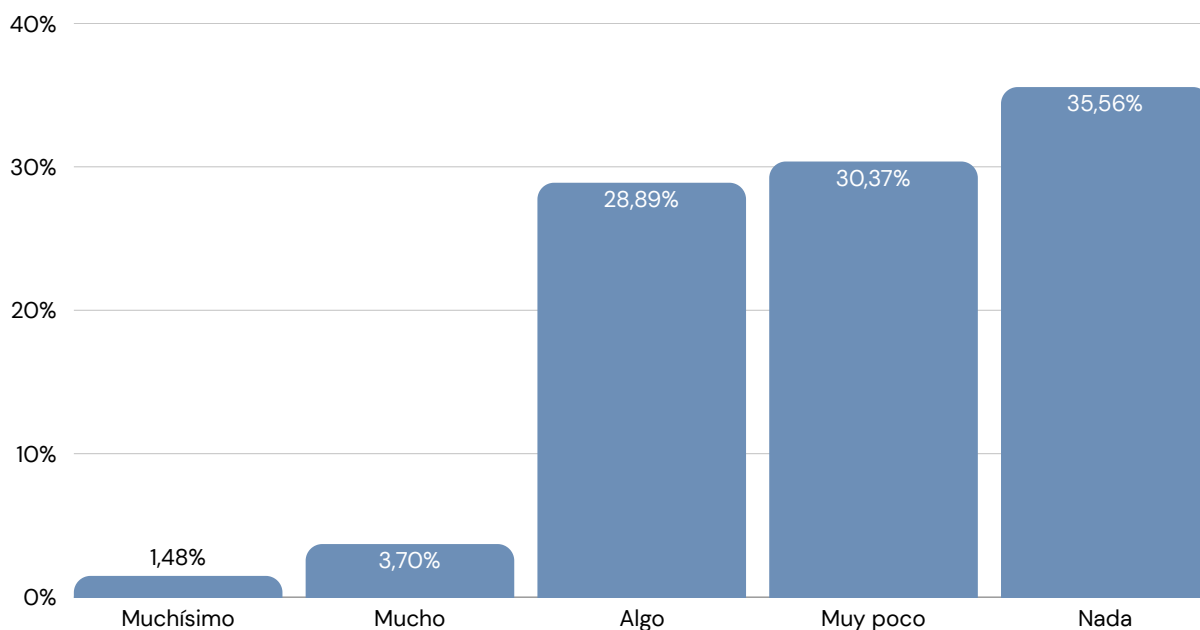


3.2.4 PARTICIPACIÓN POLÍTICA Y PERCEPCIÓN DE INFLUENCIA

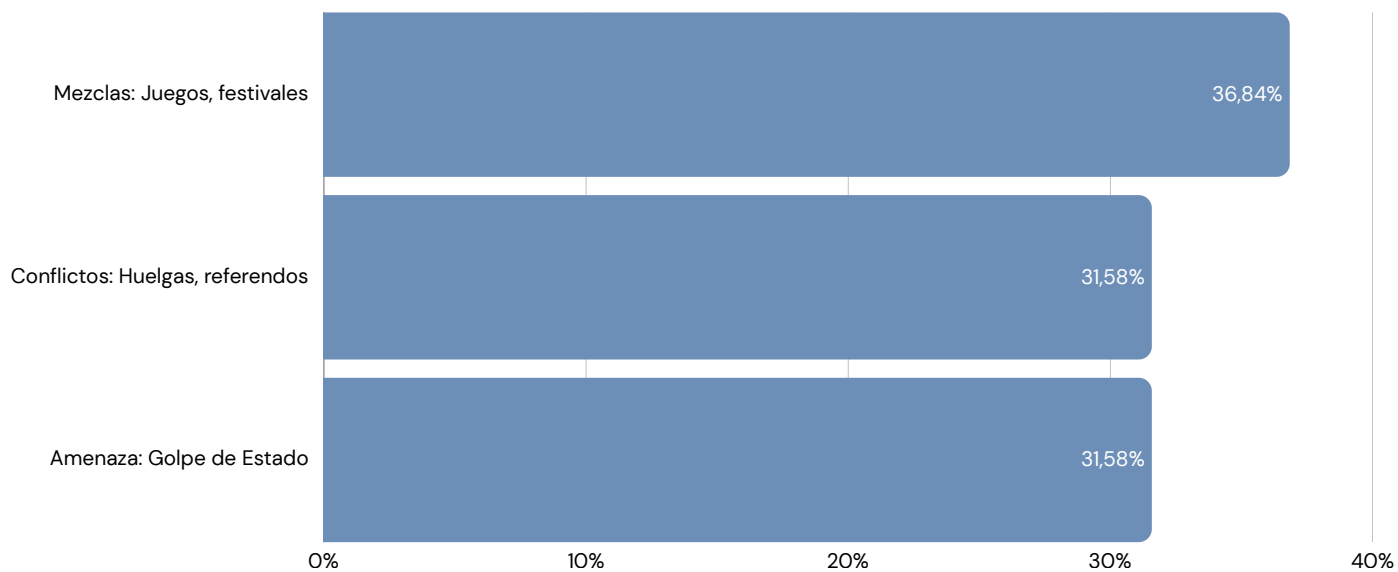
¿HASTA QUÉ PUNTO CREE USTED QUE EL SISTEMA POLÍTICO PERMITE A CIUDADANOS COMO USTED INFLUIR EN LA POLÍTICA?



¿CUÁNTO CREE USTED QUE A LOS POLÍTICOS LES IMPORTA LO QUE PIENSAN LOS CIUDADANOS COMO USTED?

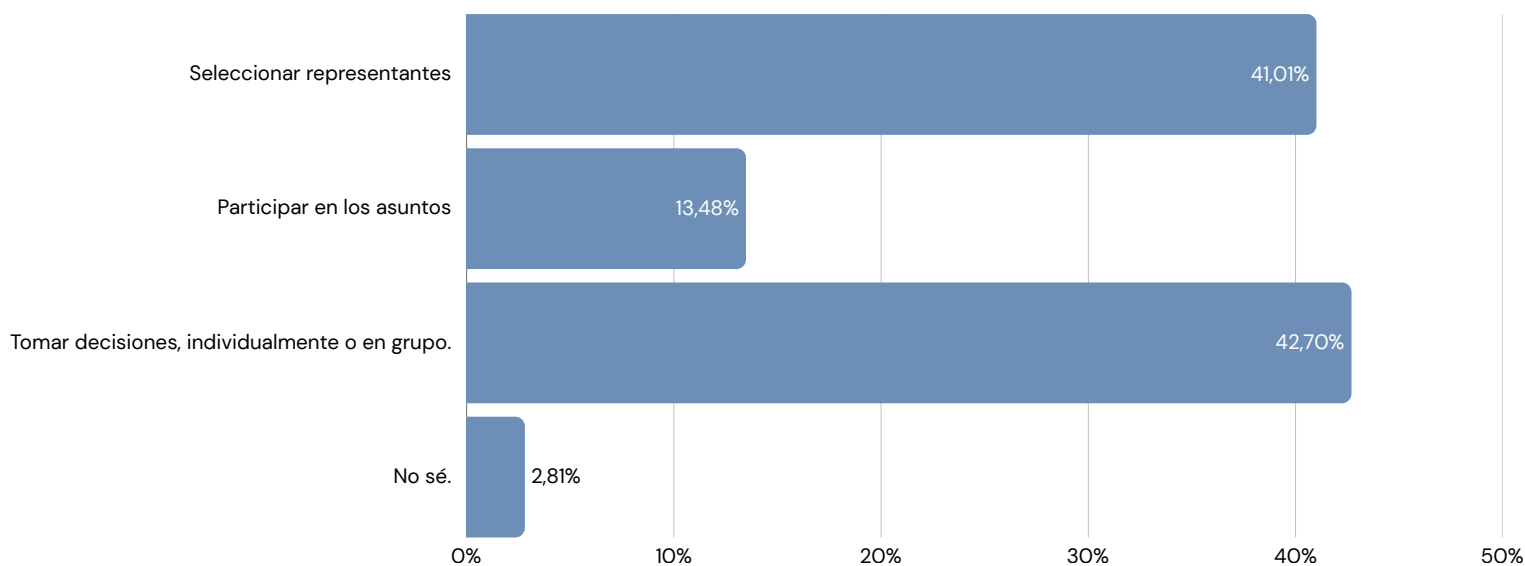


¿CUÁNDO DEBEN LA POLICÍA Y LAS FUERZAS DE SEGURIDAD INFORMAR SOBRE SUS ACTIVIDADES AL PÚBLICO?

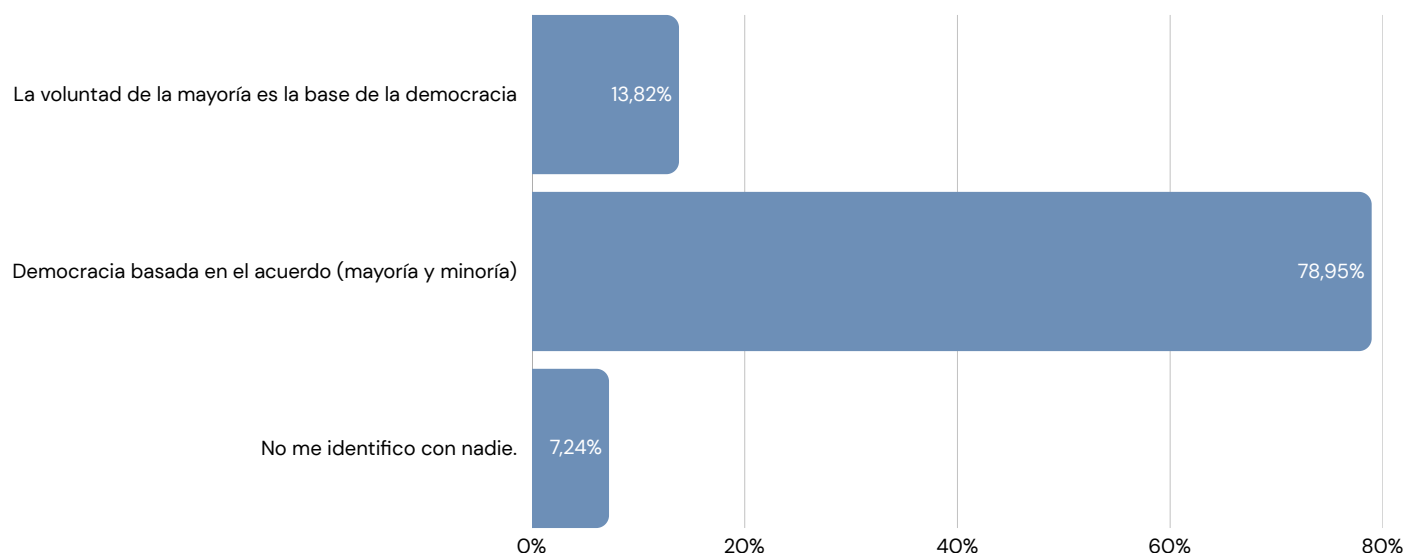


3.2.5 PRINCIPALES VALORES ASOCIADOS A LA DEMOCRACIA

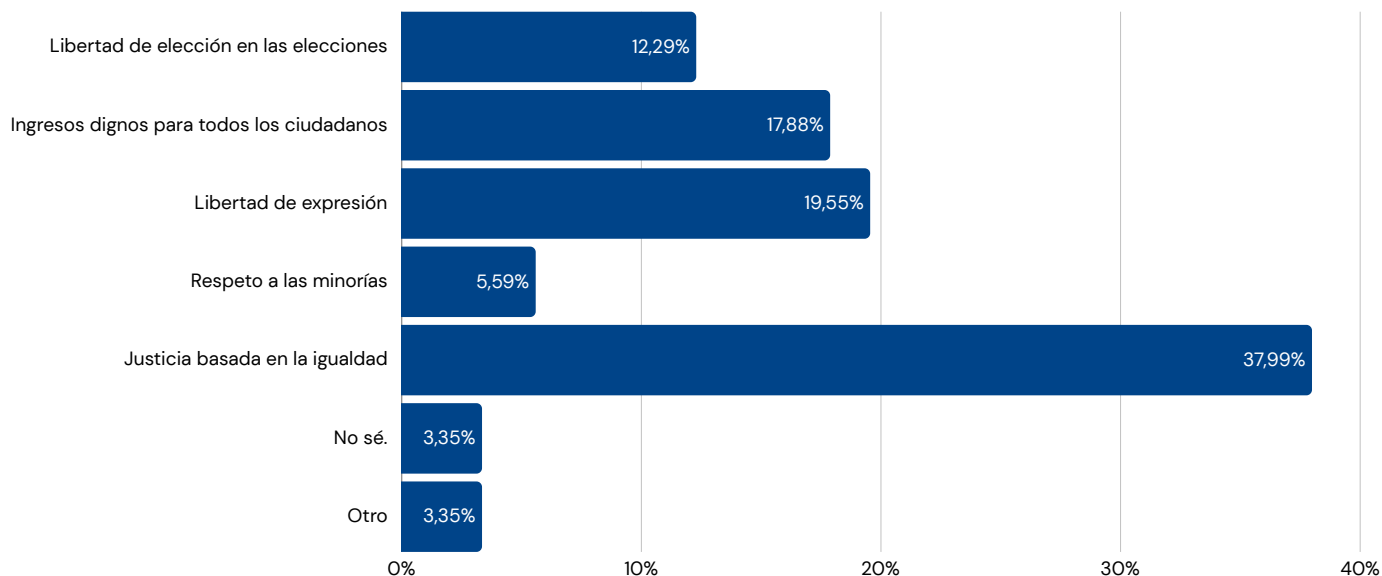
PARA QUE UNA DEMOCRACIA SEA CRÉIBLE, LA GENTE QUE VIVE EN ELLA...



¿CON CUÁL DE LAS SIGUIENTES FRASES ESTÁS DE ACUERDO?



EN SU OPINIÓN, ¿CUÁL DE LAS SIGUIENTES AFIRMACIONES ES ESENCIAL PARA QUE EXISTA LA DEMOCRACIA?



PRINCIPALES PROPUESTAS:

SOBERANÍA Y PARTICIPACIÓN

- SOBERANÍA CIUDADANA, PARTICIPACIÓN DIRECTA, ELECCIONES LIBRES Y JUSTAS, RESPETO A LOS DERECHOS HUMANOS Y AL ESTADO DE DERECHO.

CONTROL POLÍTICO Y TRANSPARENCIA

- SE DEBE DESPOJAR A LOS POLÍTICOS DE SU AUTORIDAD, SE DEBE ESTABLECER UN CONTROL ESTRICTO Y SANCIONES SEVERAS, SE DEBEN PROHIBIR LAS OSTENTACIÓN, LAS LISTAS ABIERTAS EN LAS ELECCIONES Y LOS JUECES INDEPENDIENTES. SE DEBE GARANTIZAR LA TRANSPARENCIA Y UN CONTROL ESTRICTO DE LAS CUENTAS PÚBLICAS.

JUSTICIA PERSONALIZADA

- JUSTICIA PERSONALIZADA E INDIVIDUAL, LA IGUALDAD NO SIEMPRE ES JUSTICIA, CADA CASO TIENE NECESIDADES ÚNICAS Y SE DEBE APLICAR LA VERDADERA JUSTICIA.

IGUALDAD Y SEGURIDAD ANTE LA LEY

- RESPETAR LA PROPIEDAD PRIVADA, LA IGUALDAD ANTE LA LEY SIN PRIVILEGIOS Y ABOLIR CIERTOS TIPOS DE DELITOS.

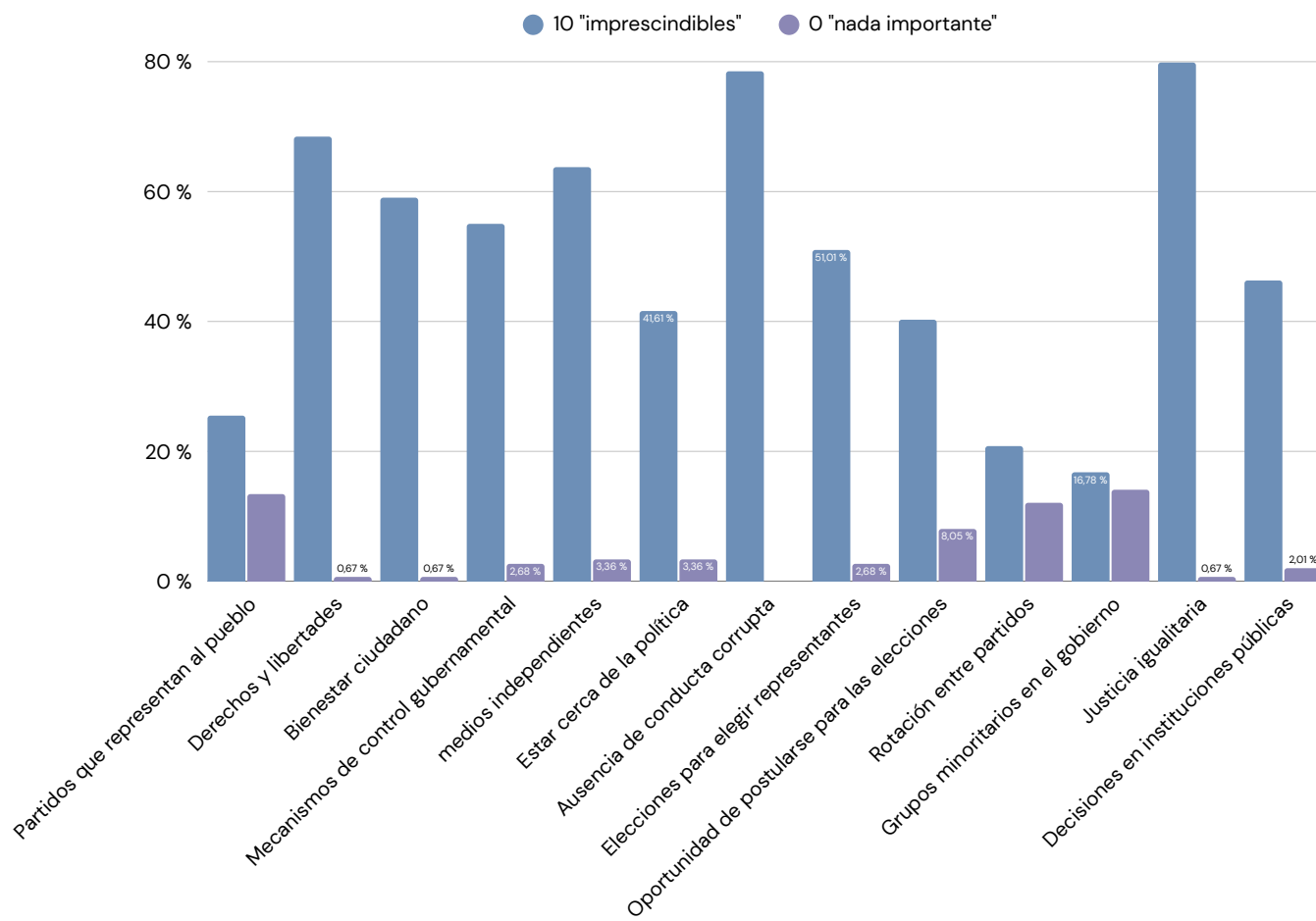
AUTOGOBIERNO Y SOBERANÍA NACIONAL

- GARANTIZAR LA SEGURIDAD Y EL AUTOGOBIERNO DE LOS CIUDADANOS, REALIZAR AUDITORÍAS FISCALES Y PRIORIZAR LA RESTAURACIÓN DE LA SOBERANÍA NACIONAL.

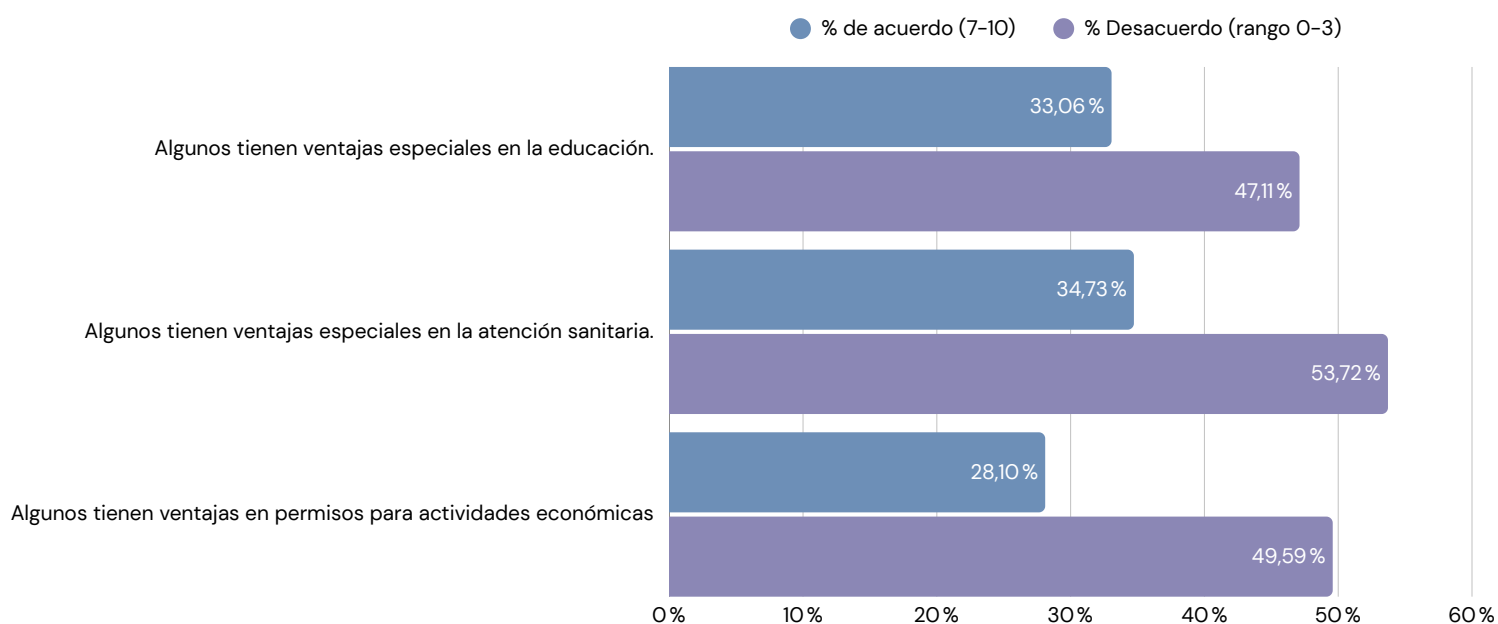
AUTONOMÍA Y PRIVILEGIOS LINGÜÍSTICOS

- REDUCIR LA AUTONOMÍA Y LOS PRIVILEGIOS LINGÜÍSTICOS.

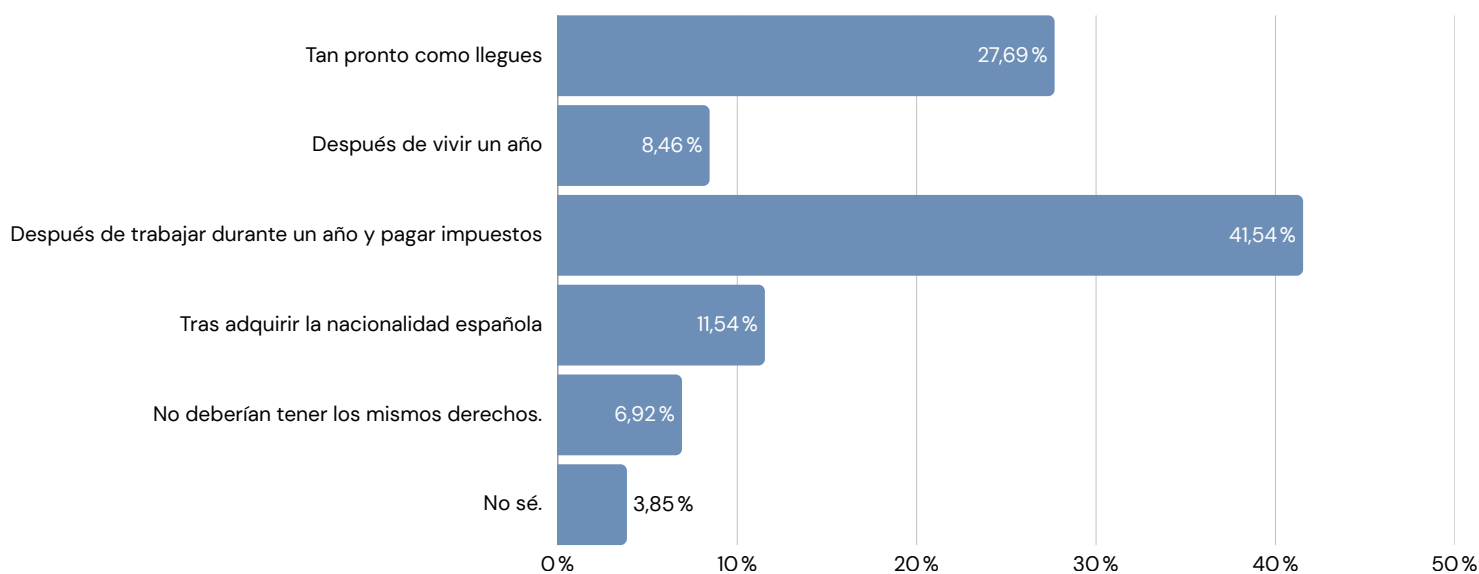
CONSIDERANDO LO QUE SIGNIFICA PARA USTED LA DEMOCRACIA, CALIFIQUE LAS SIGUIENTES AFIRMACIONES, SIENDO O "NADA IMPORTANTE" Y 10 "ESENCIAL".



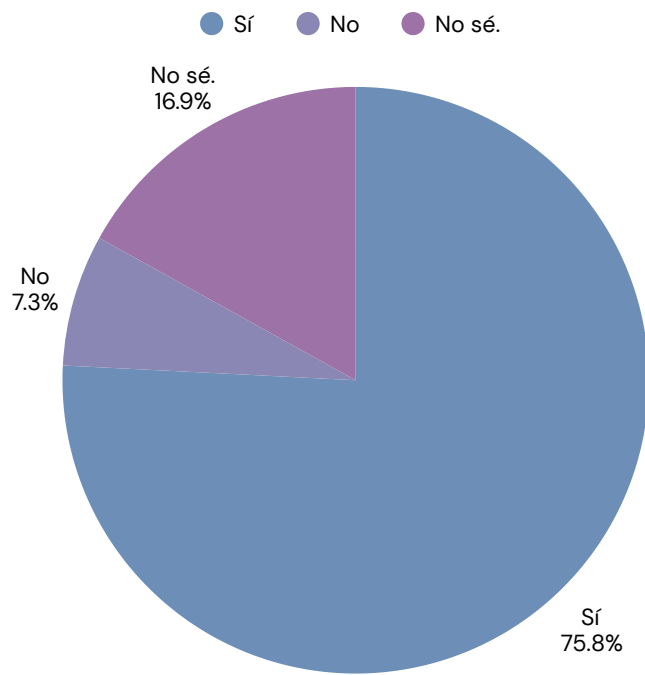
RESPONDA LAS SIGUIENTES 3 PREGUNTAS EN UNA ESCALA DEL 0 AL 10, SIENDO 0 "TOTALMENTE EN DESACUERDO" Y 10 "TOTALMENTE DE ACUERDO".



¿CUÁNDO DEBERÍAN ESTAS PERSONAS TENER DERECHO A LOS MISMOS BENEFICIOS Y SERVICIOS SOCIALES QUE RECIBEN LOS CIUDADANOS QUE VIVEN AQUÍ?

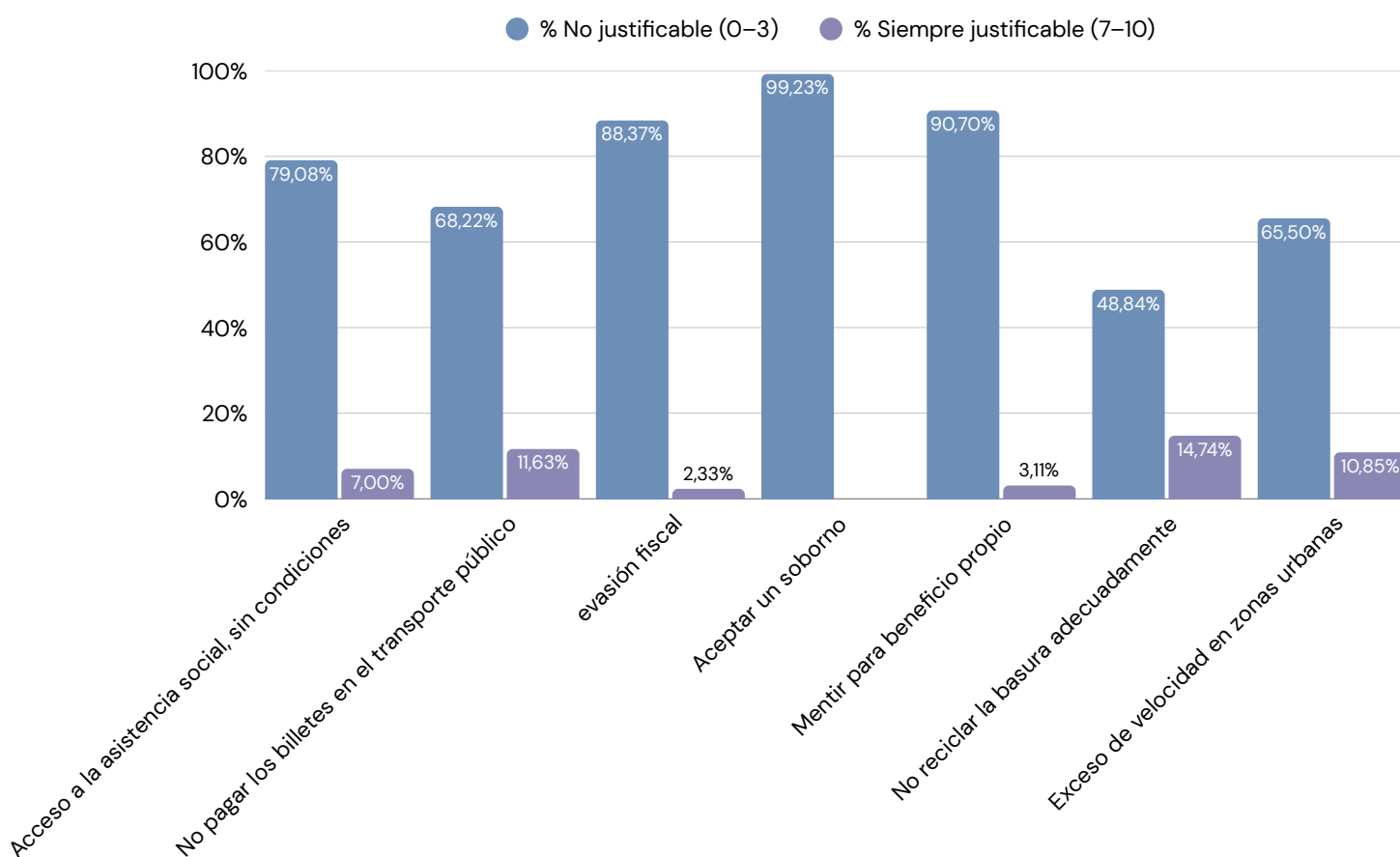


¿ESTARÍA USTED DISPUESTO A DEFENDER LA DEMOCRACIA SI ÉSTA ESTUVIERA AMENAZADA?



3.2.6 COMPORTAMIENTO ÉTICO INDIVIDUAL

¿CUÁL DE LOS SIGUIENTES COMPORTAMIENTOS ESPECÍFICOS CONSIDERA QUE ES SIEMPRE JUSTIFICABLE? RESPONDA DEL 0 AL 10: 0 = «NO SE PUEDE JUSTIFICAR» Y 10 = «SIEMPRE ES JUSTIFICABLE».



03

RESULTADOS POR DISTRITO

3.3.DONOSTIALDEA

3.3.1. PERFIL SOCIODEMOCRÁFICO

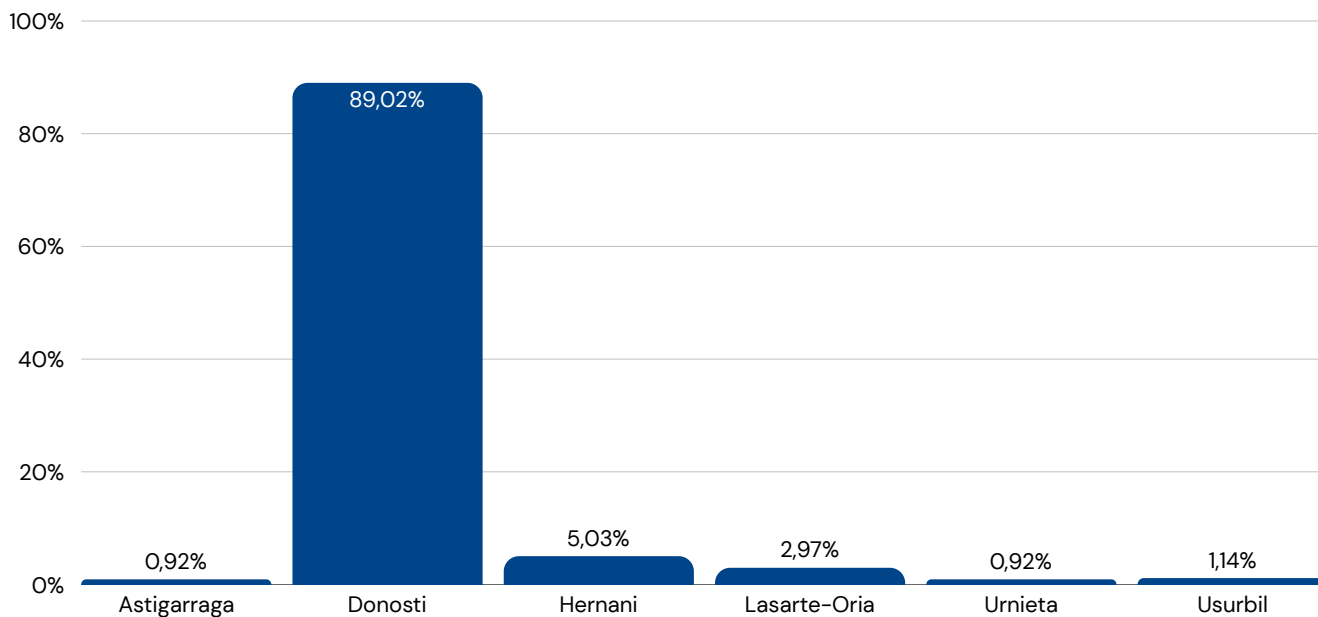
En este apartado se presentan las principales características sociodemográficas de las personas que han participado en la encuesta realizada en el distrito de Donostialdea, teniendo en cuenta origen, género, situación laboral, situación económica, nivel educativo y edad.

- **Origen geográfico:** La gran mayoría de los participantes son donostiarras (89%).
- **Género:** Los hombres son los principales participantes (alrededor del 50%), siendo las mujeres el 46%.
- **Situación laboral:** El 49% de los participantes están trabajando y el 28% están jubilados.
- **Situación económica:** El 48% dice que llega a fin de mes sin problemas, pero un 31% dice que apenas llega y tiene que hacer recortes.
- **Nivel educativo:** El 42% de los participantes tiene título de licenciatura o maestría y el 19% tiene formación profesional.
- **Rango de edad:** El rango de edad principal de los participantes se encuentra entre los 56 y 65 años (36%), seguido por aquellos entre los 66 y 75 años (25%).

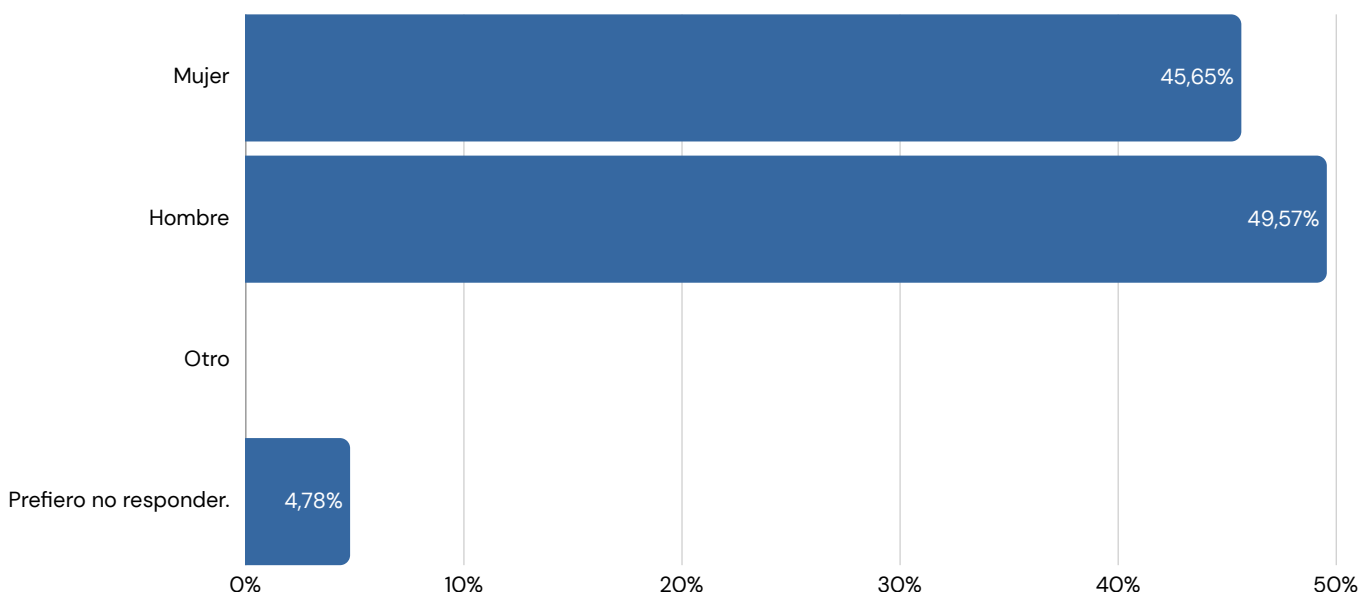
La mayoría de los encuestados en el distrito de Donostialdea residen en Donosti, y la participación está bastante equilibrada por género. En cuanto a la situación laboral, casi la mitad continúa trabajando y la presencia de jubilados también es significativa. La mayoría de los participantes indicó una situación económica estable, pero un tercio se encuentra en una situación más difícil. El nivel educativo es generalmente alto, principalmente en aquellos con títulos universitarios. En cuanto a la edad, la mayoría tiene más de 56 años.

3.3.1. PERFIL SOCIODEMOGRÁFICO

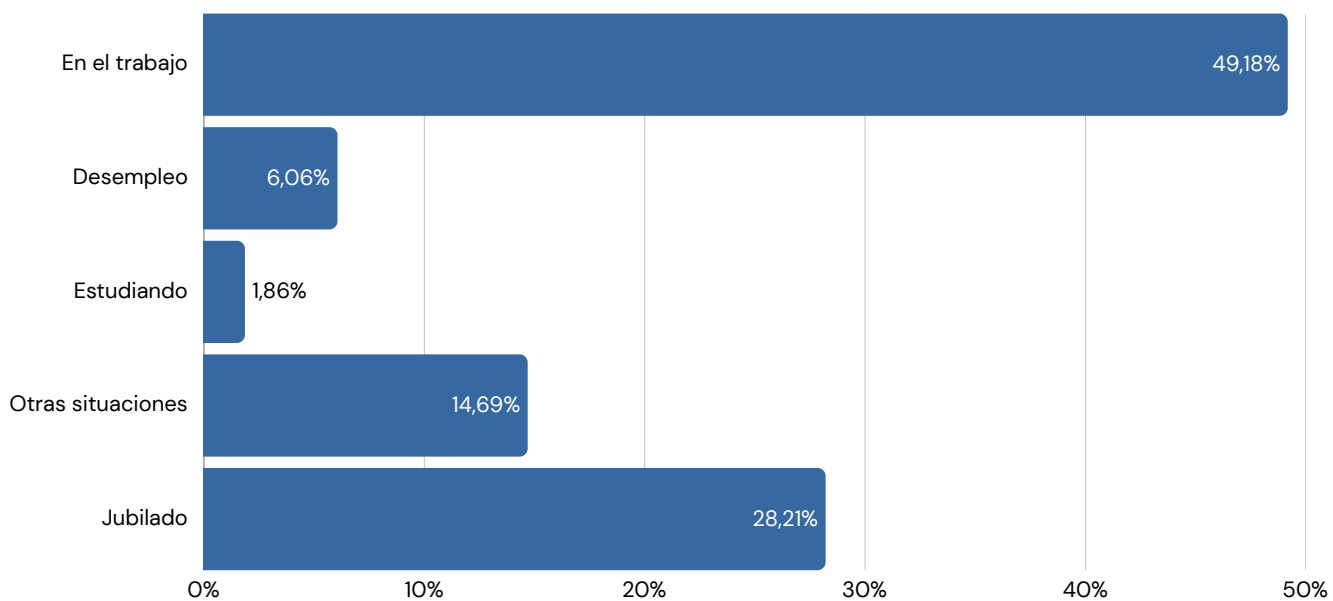
DISTRIBUCIÓN POR MUNICIPIO



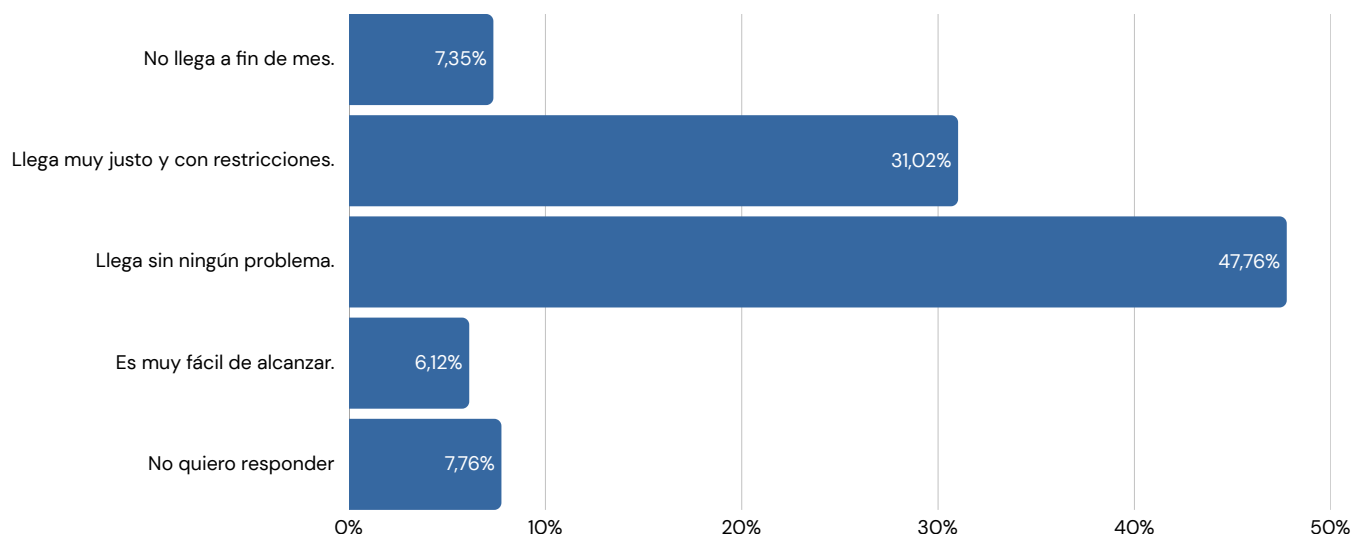
DISTRIBUCIÓN POR GÉNERO



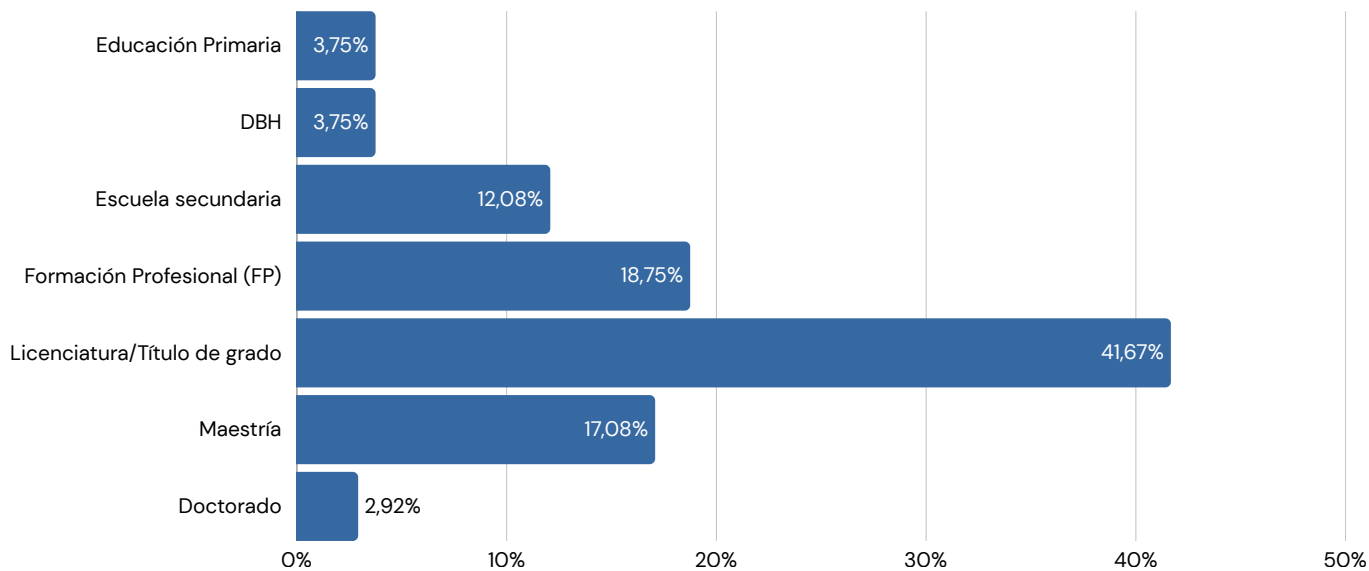
DISTRIBUCIÓN POR SITUACIÓN LABORAL



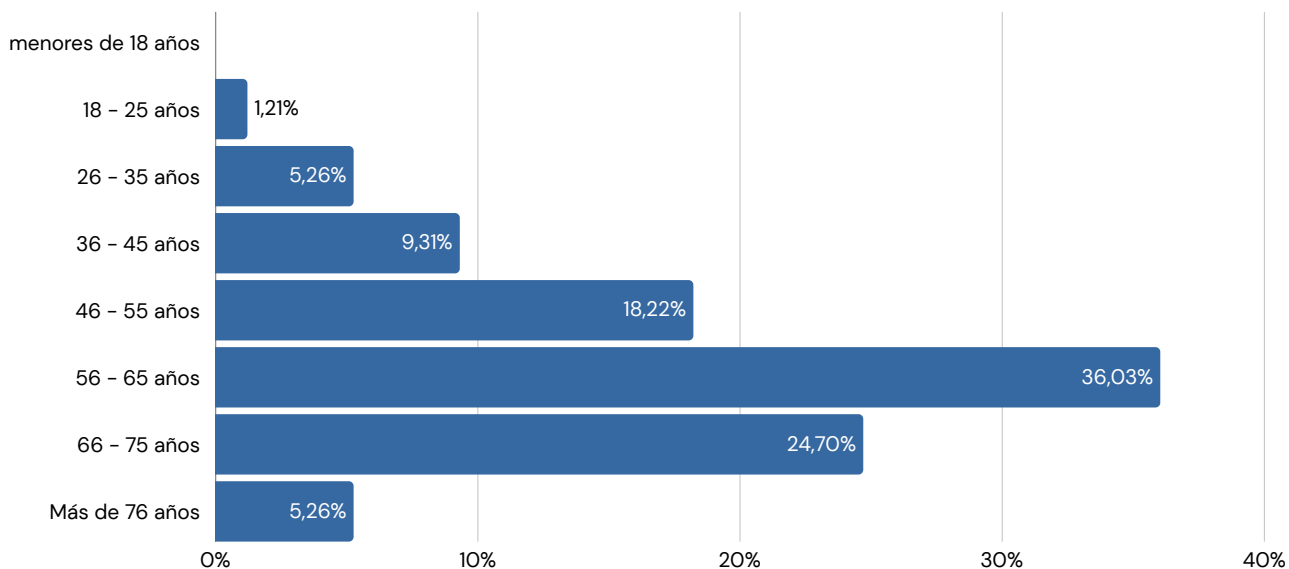
DISTRIBUCIÓN SEGÚN SITUACIÓN ECONÓMICA



DISTRIBUCIÓN POR NIVEL EDUCATIVO

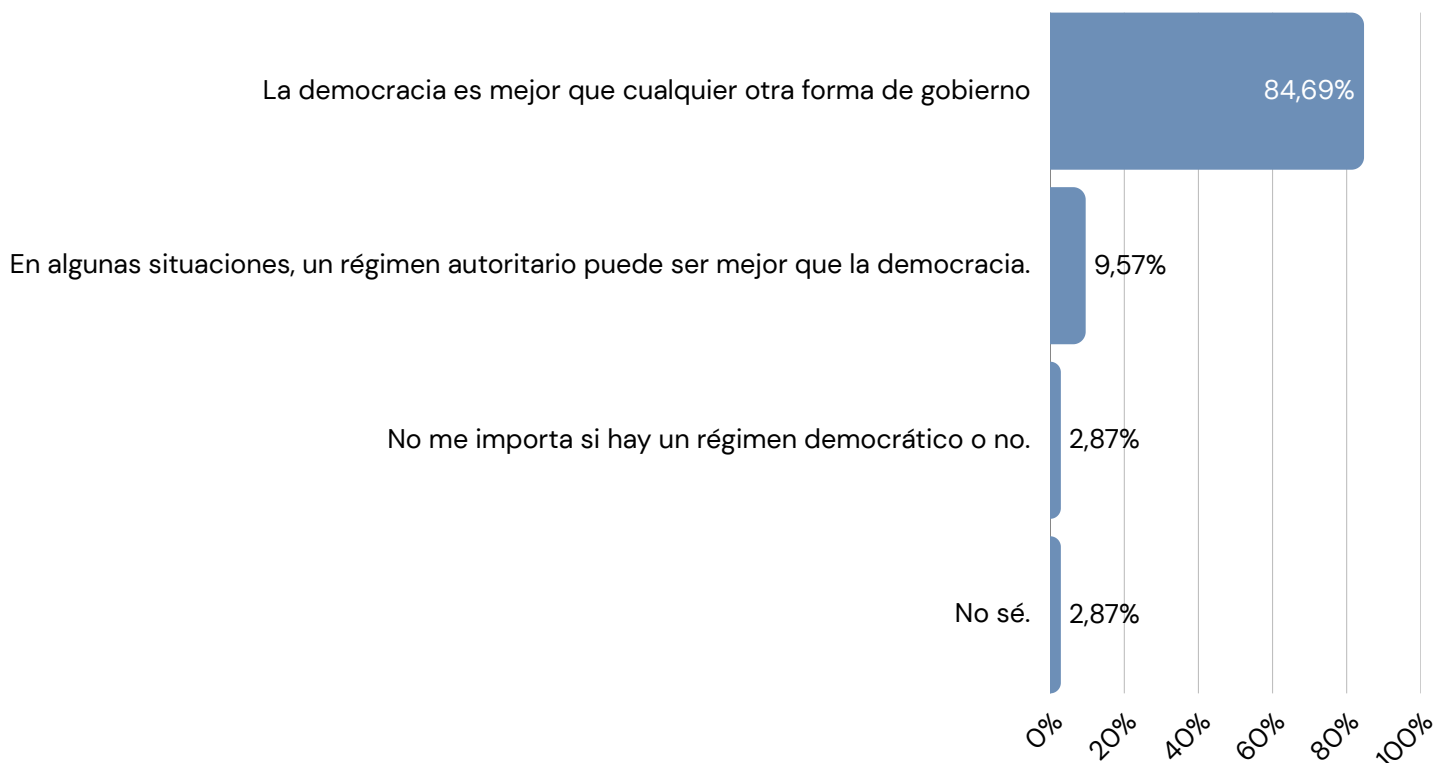


DISTRIBUCIÓN POR RANGO DE EDAD

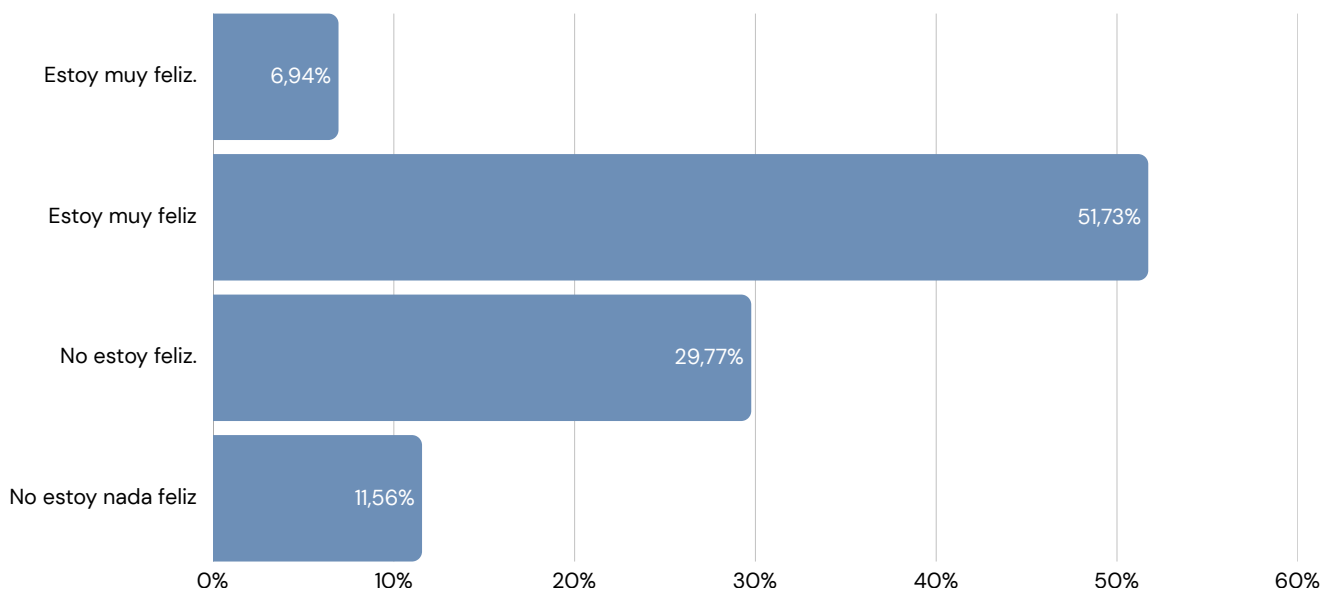


3.3.2. OPINIÓN SOBRE EL SISTEMA DEMOCRÁTICO

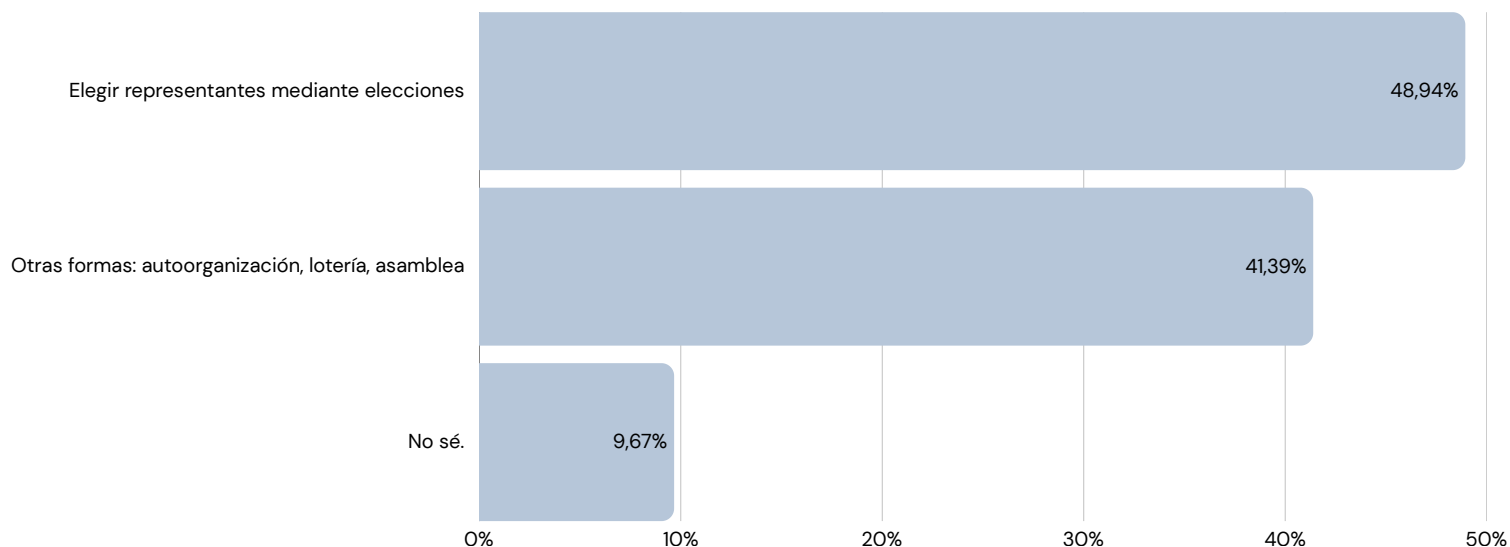
EXISTEN MUCHOS RÉGIMENES POLÍTICOS DIFERENTES. ¿CON CUÁL DE LAS SIGUIENTES AFIRMACIONES ESTÁS DE ACUERDO?



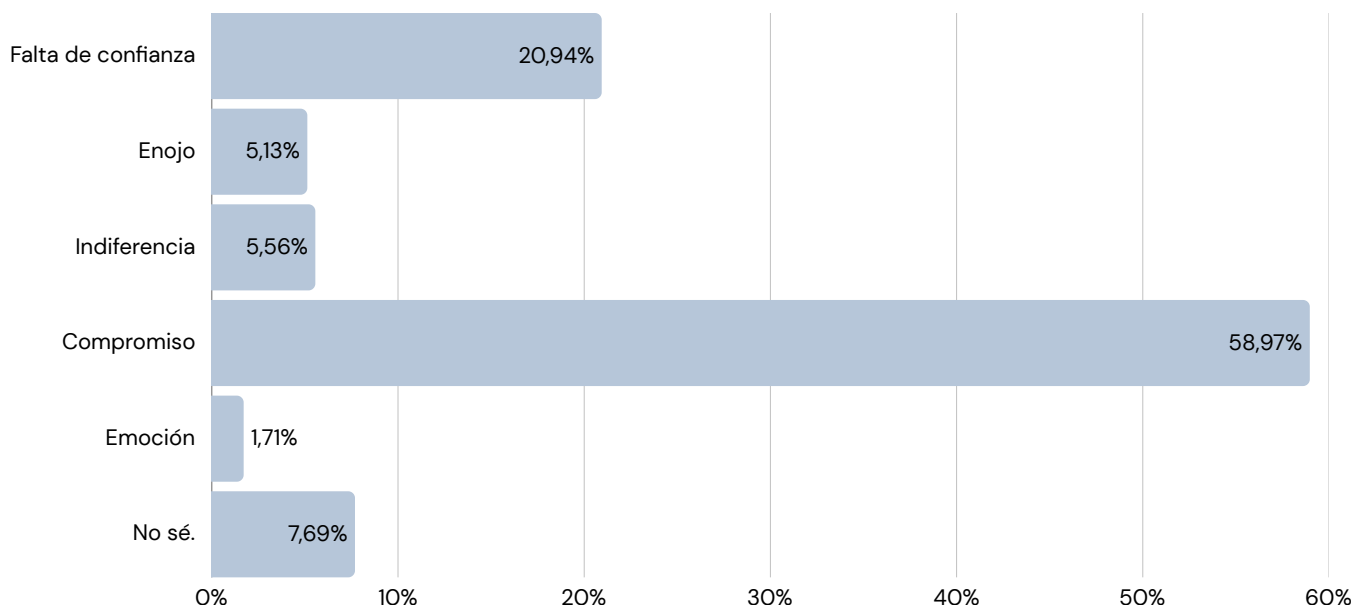
EN GENERAL, ¿CUÁL ES SU GRADO DE SATISFACCIÓN CON EL FUNCIONAMIENTO DE LA DEMOCRACIA EN GIPUZKOA?



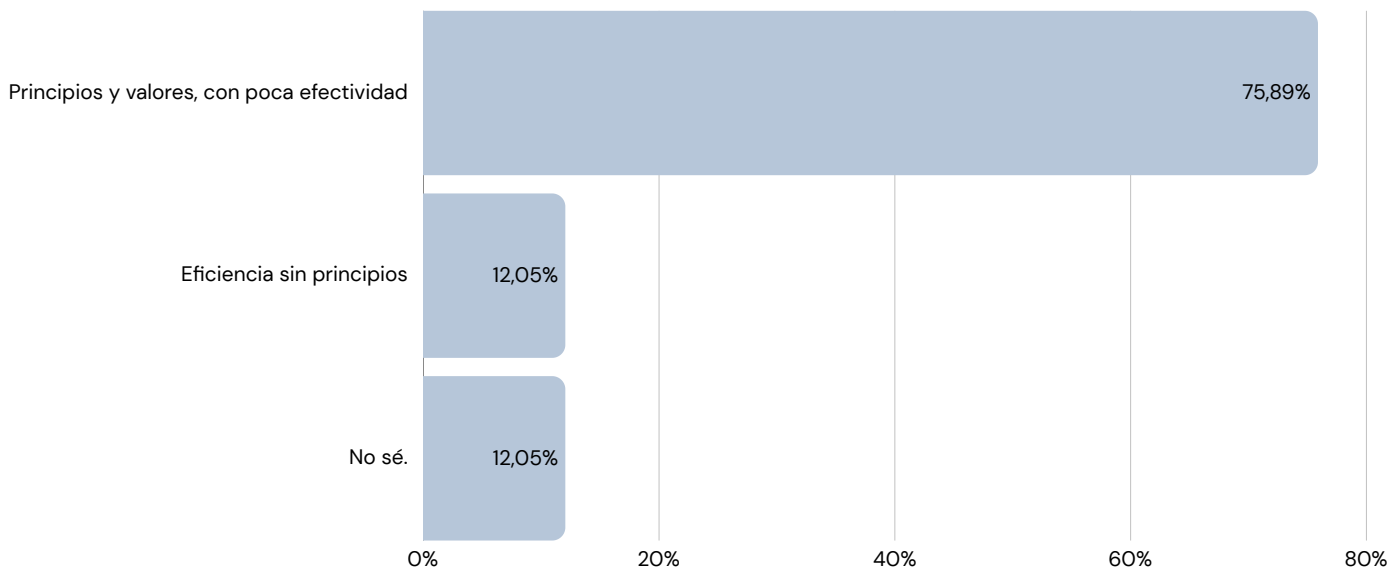
¿CUÁL DE LAS DOS OPCIONES SIGUIENTES TE PARECE MÁS DEMOCRÁTICA? EN OTRAS PALABRAS, ¿CUÁL SE ACERCA MÁS A TU IDEA DE DEMOCRACIA?



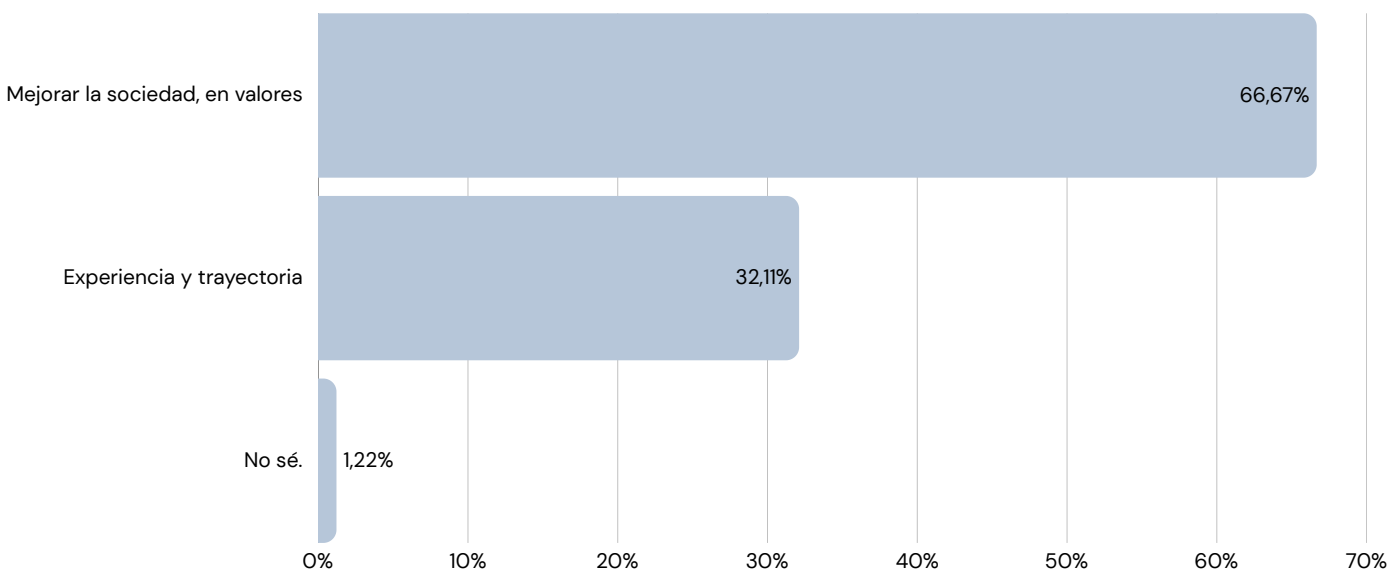
¿CUÁL DE LAS DOS OPCIONES SIGUIENTES TE PARECE MÁS DEMOCRÁTICA? EN OTRAS PALABRAS, ¿CUÁL SE ACERCA MÁS A TU IDEA DE DEMOCRACIA?




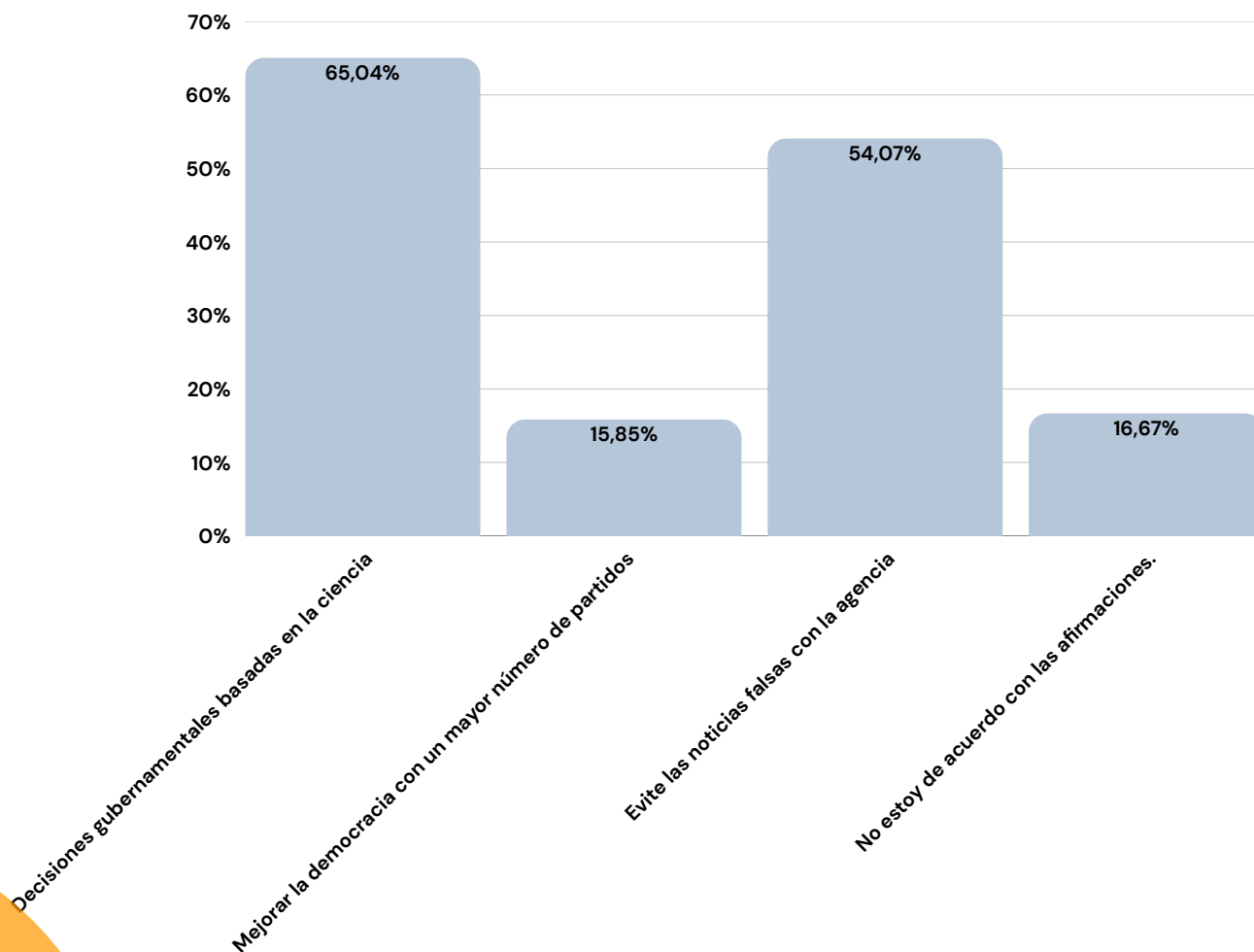
DE ESTAS DOS OPCIONES, ¿QUÉ CARACTERÍSTICA PREFERIRÍA USTED QUE TUVIERA UN GOBIERNO?



DE LAS SIGUIENTES OPCIONES, ¿QUÉ TIPO DE AUTORIDAD PREFIERE USTED PARA UN GOBIERNO?



SELECCIONE TODAS LAS AFIRMACIONES CON LAS QUE ESTÁ DE ACUERDO.

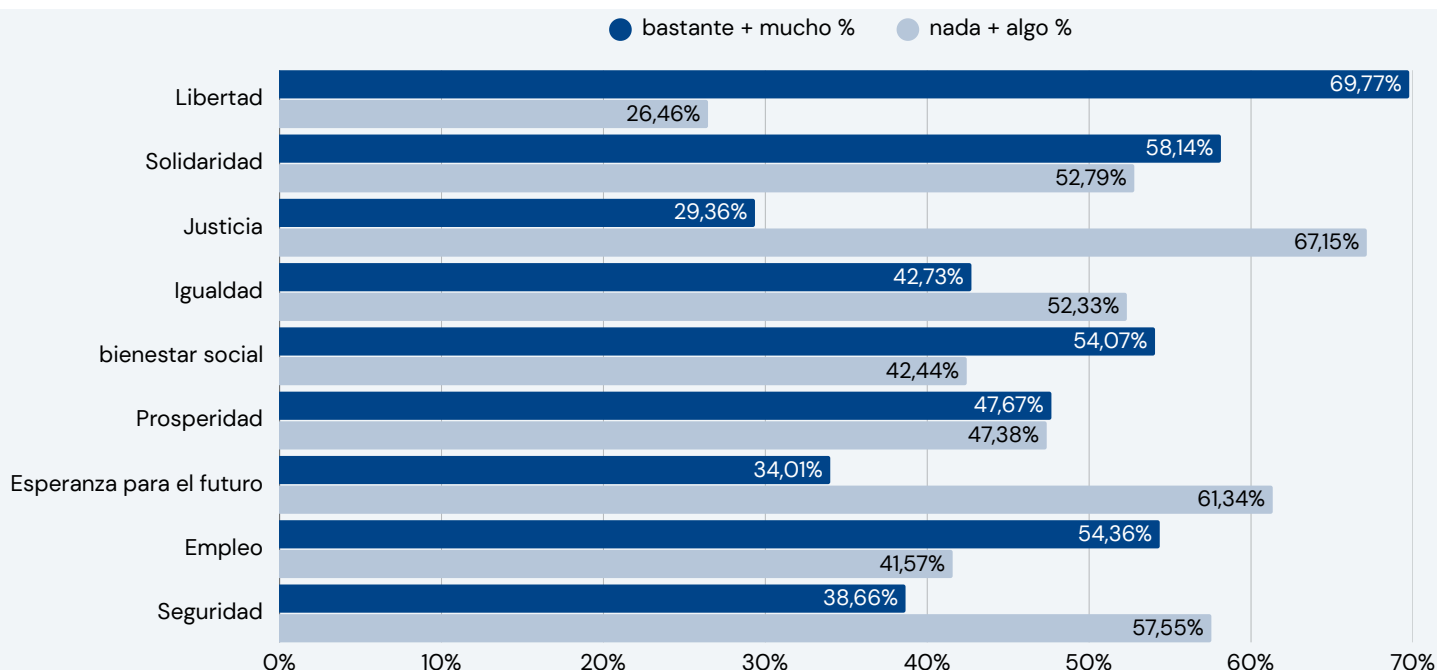


3.3.3 VALORES PERCIBIDOS EN GIPUZKOA

Según los encuestados, en Gipuzkoa se cumplen diversos valores sociales y democráticos en distintos grados. Las puntuaciones se realizaron en una escala del 1 (nada) al 4 (mucho). A continuación, se presenta un resumen de los resultados respecto a los conceptos principales:

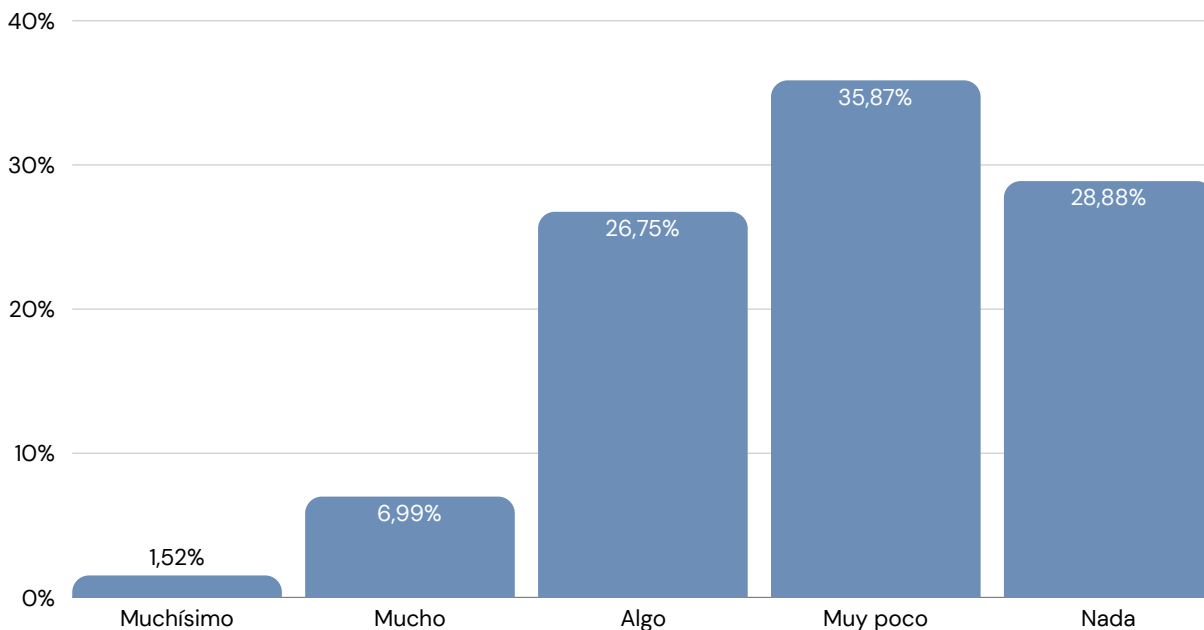
- La libertad es uno de los conceptos mejor valorados: un 69,8% cree que se cumple "bastante" (42,15%) o "mucho" (27,62%).
- La solidaridad también es valorada positivamente, aunque el reparto está más equilibrado: un 58,1% dice que se cumple "bastante" o "mucho".
- La justicia se encuentra entre lo negativo: un 67,1% dice "algo" (43,3%) o "nada" (23,8%), y sólo un 6,9% cree que se cumple "mucho".
- La igualdad fue valorada de forma más crítica: el 52,3% dijo "algo" o "nada en absoluto", y el 42,7% dijo "bastante" o "mucho".
- El bienestar social es bastante positivo: alrededor del 54% dice que se cumple "bastante" o más, aunque el 42% dice que se cumple "algo" o menos.
- Las opiniones sobre la prosperidad están bastante equilibradas: el 47,7% responde "bastante" o "mucho", y el 47,4% responde "algo" o "nada".
- La esperanza en el futuro no está bien valorada: el 61,3% dice "algo" o "nada", y sólo el 9% dice "mucho".
- El empleo es uno de los aspectos que recibe valoraciones más positivas: un 54,4% dice "decente" o "mucho".
- Entre los puntos negativos se encuentra la seguridad: un 57,5% dice "algo" o "nada" y un 27% cree que no se cumple en absoluto.

Como resultado, la libertad, el empleo y la solidaridad son los conceptos más valorados. La justicia, la igualdad y la seguridad son los más criticados. Las encuestas muestran que existe confianza ciudadana en estos valores, pero también existen muchas áreas que necesitan mejorarse.

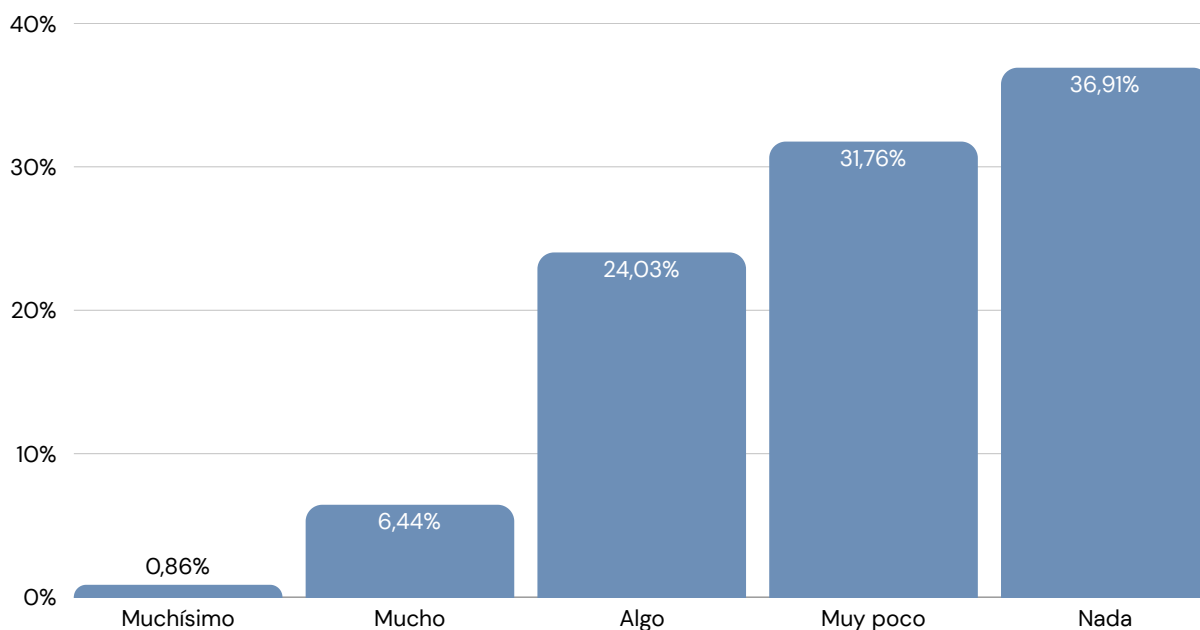


3.3.4 PARTICIPACIÓN POLÍTICA Y PERCEPCIÓN DE INFLUENCIA

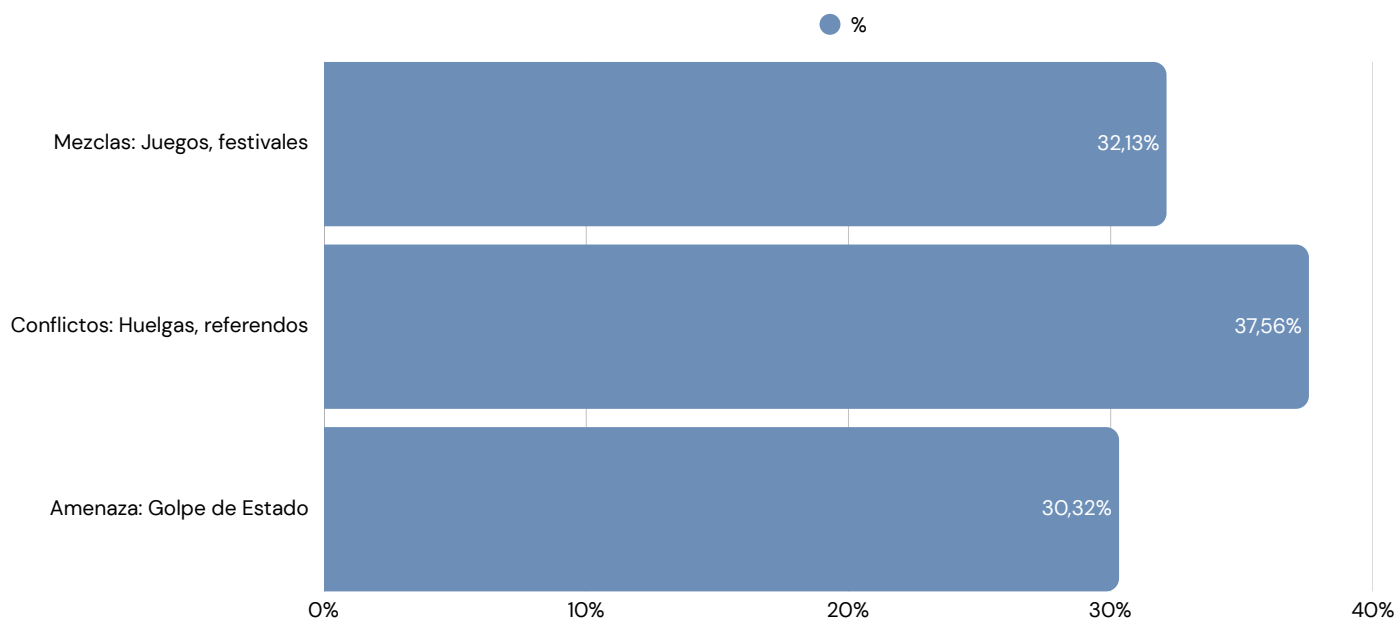
¿HASTA QUÉ PUNTO CREE USTED QUE EL SISTEMA POLÍTICO PERMITE A CIUDADANOS COMO USTED INFLUIR EN LA POLÍTICA?



¿CUÁNTO CREE USTED QUE A LOS POLÍTICOS LES IMPORTA LO QUE PIENSAN LOS CIUDADANOS COMO USTED?

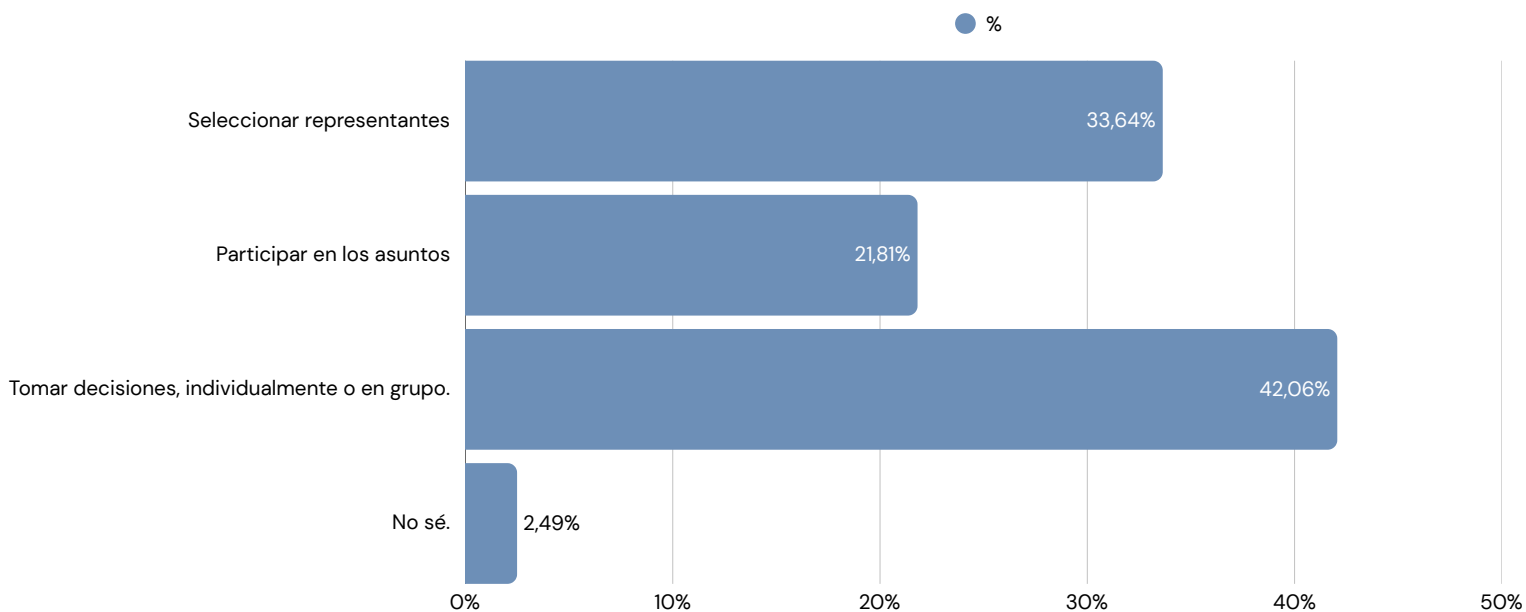


¿CUÁNDO DEBEN LA POLICÍA Y LAS FUERZAS DE SEGURIDAD INFORMAR SOBRE SUS ACTIVIDADES AL PÚBLICO?

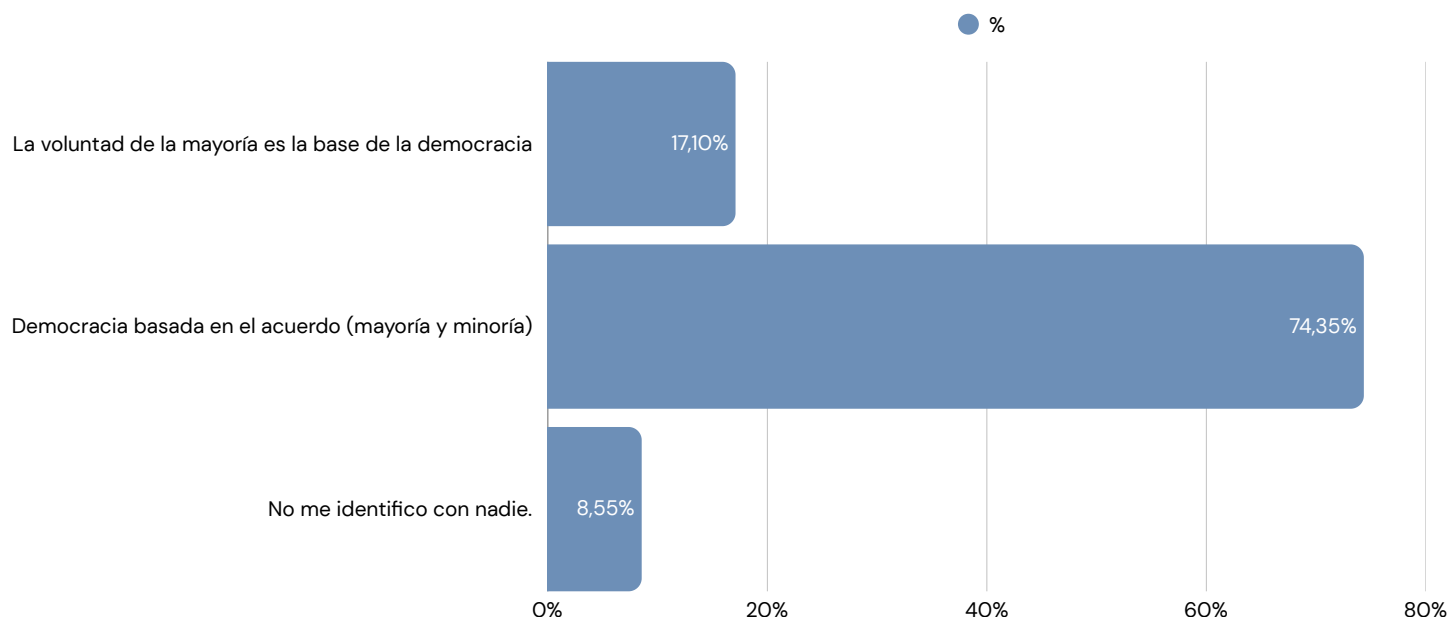


3.3.5 PRINCIPALES VALORES ASOCIADOS A LA DEMOCRACIA

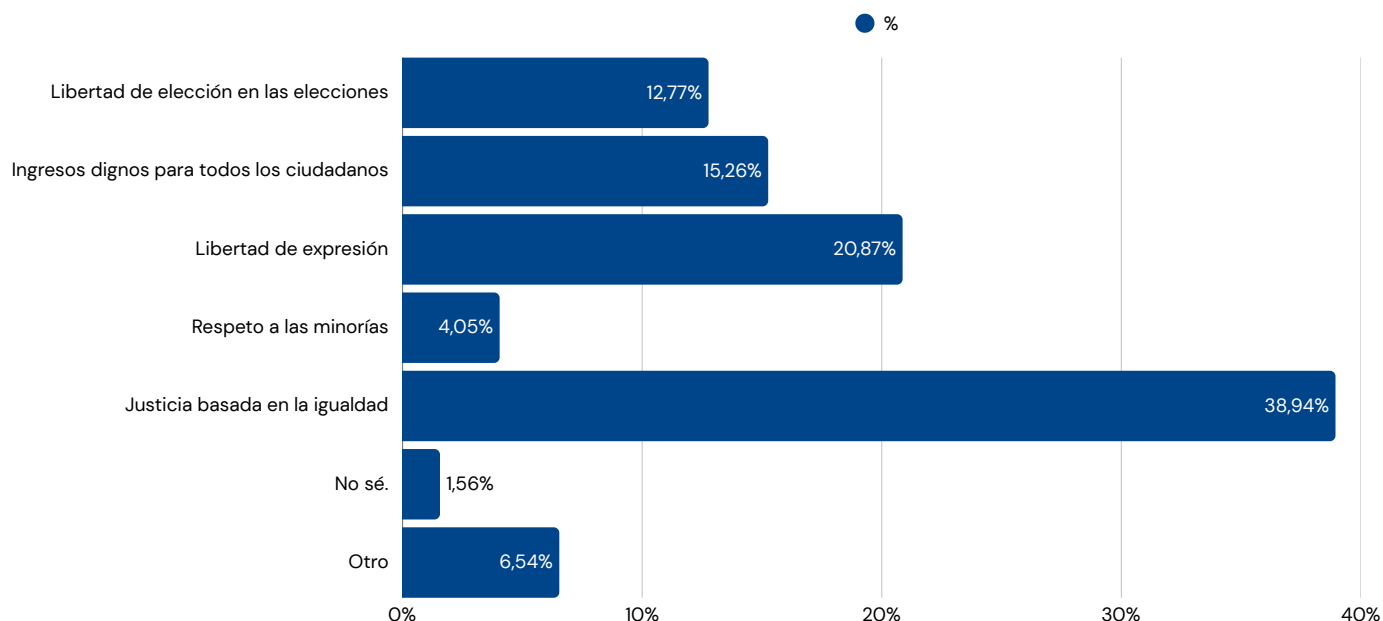
PARA QUE UNA DEMOCRACIA SEA CRÉIBLE, LA GENTE QUE VIVE EN ELLA...



¿CON CUÁL DE LAS SIGUIENTES FRASES ESTÁS DE ACUERDO?



EN SU OPINIÓN, ¿CUÁL DE LAS SIGUIENTES AFIRMACIONES ES ESENCIAL PARA QUE EXISTA LA DEMOCRACIA?



PRINCIPALES PROPUESTAS:

PARTICIPACIÓN POLÍTICA Y ELECCIONES

- LISTAS ABIERTAS Y RENDICIÓN DE CUENTAS DIRECTA DE LOS FUNCIONARIOS ELECTOS
- LA PARTICIPACIÓN CIUDADANA NO DEBE LIMITARSE ÚNICAMENTE AL VOTO
- ESCUCHAR Y CONSIDERAR LAS DEMANDAS DE LOS CIUDADANOS
- VOTAR TODAS LAS DECISIONES POLÍTICAS MEDIANTE REFERÉNDUM
- VOTO DIRECTO MEDIANTE APLICACIONES O TERMINALES DIGITALES (DEMOCRACIA DIRECTA)
- TENER LA FORMACIÓN O CUALIFICACIÓN MÍNIMA PARA VOTAR
- VOTO PONDERADO EN FUNCIÓN DE LA CONTRIBUCIÓN A LA SOCIEDAD

REPRESENTACIÓN Y TRANSPARENCIA

- ESTABLECER UNA VERDADERA REPRESENTACIÓN DE LOS CIUDADANOS
- LOS POLÍTICOS DEBEN TRABAJAR PARA EL PUEBLO, NO AL REVÉS.
- SANCIONAR Y PREVENIR LA CORRUPCIÓN Y EL NEPOTISMO (INCLUIDAS LAS PUERTAS GIRATORIAS)
- TRANSPARENCIA Y AUTOCRÍTICA DE LOS REPRESENTANTES; RENUNCIA EN CASOS DE CORRUPCIÓN
- TOMAR DECISIONES BASADAS EN INTERESES POLÍTICOS

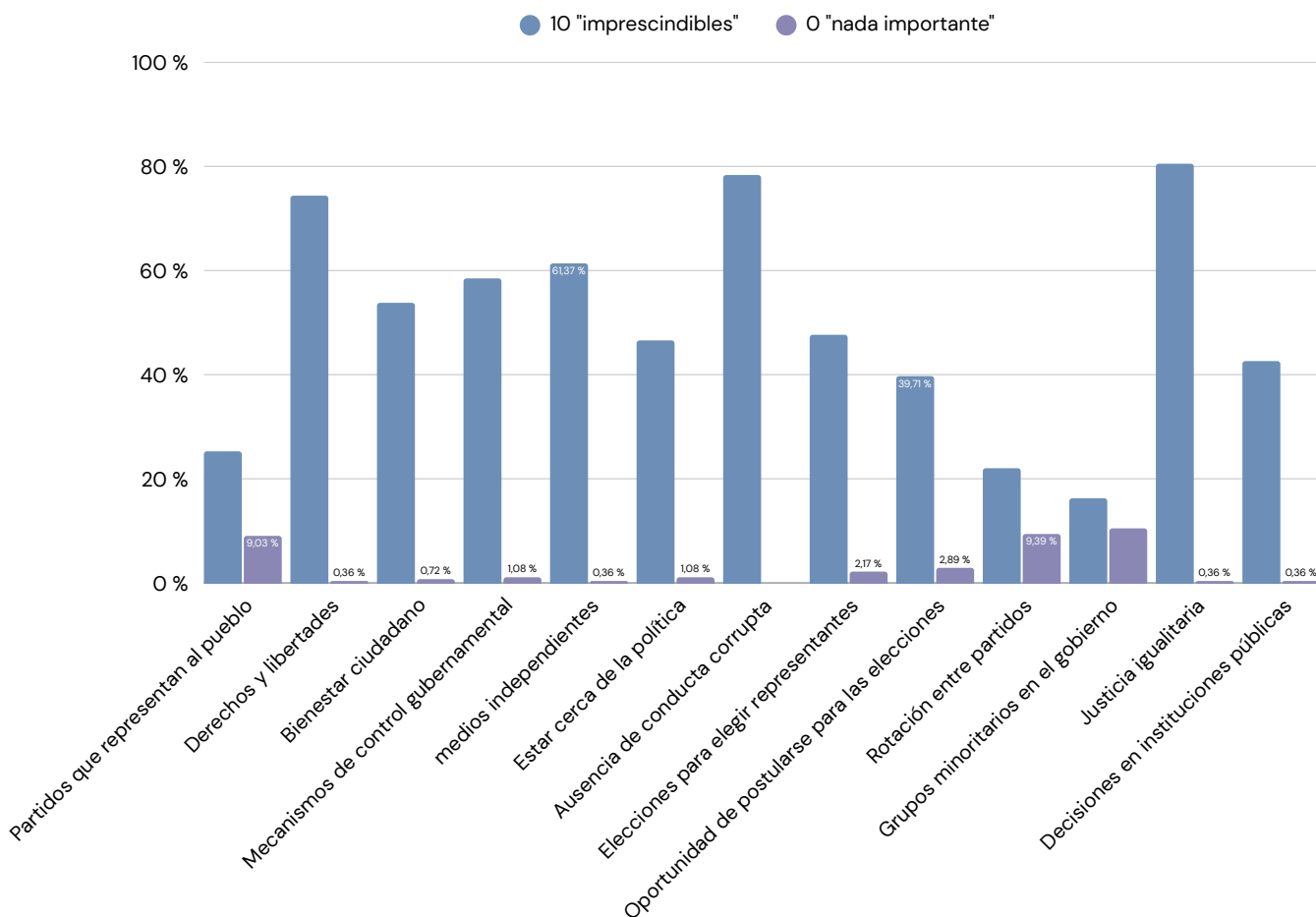
JUSTICIA E IGUALDAD

- JUSTICIA BASADA EN LA EQUIDAD Y LA IGUALDAD
- IGUALDAD DE CONDICIONES PARA TODOS EN EL SISTEMA JUDICIAL
- SALARIO JUSTO Y UNA VIDA DIGNA
- QUE LAS LIBERTADES FUNDAMENTALES SON INVIOLABLES (LIBERTAD DE EXPRESIÓN, ETC.)

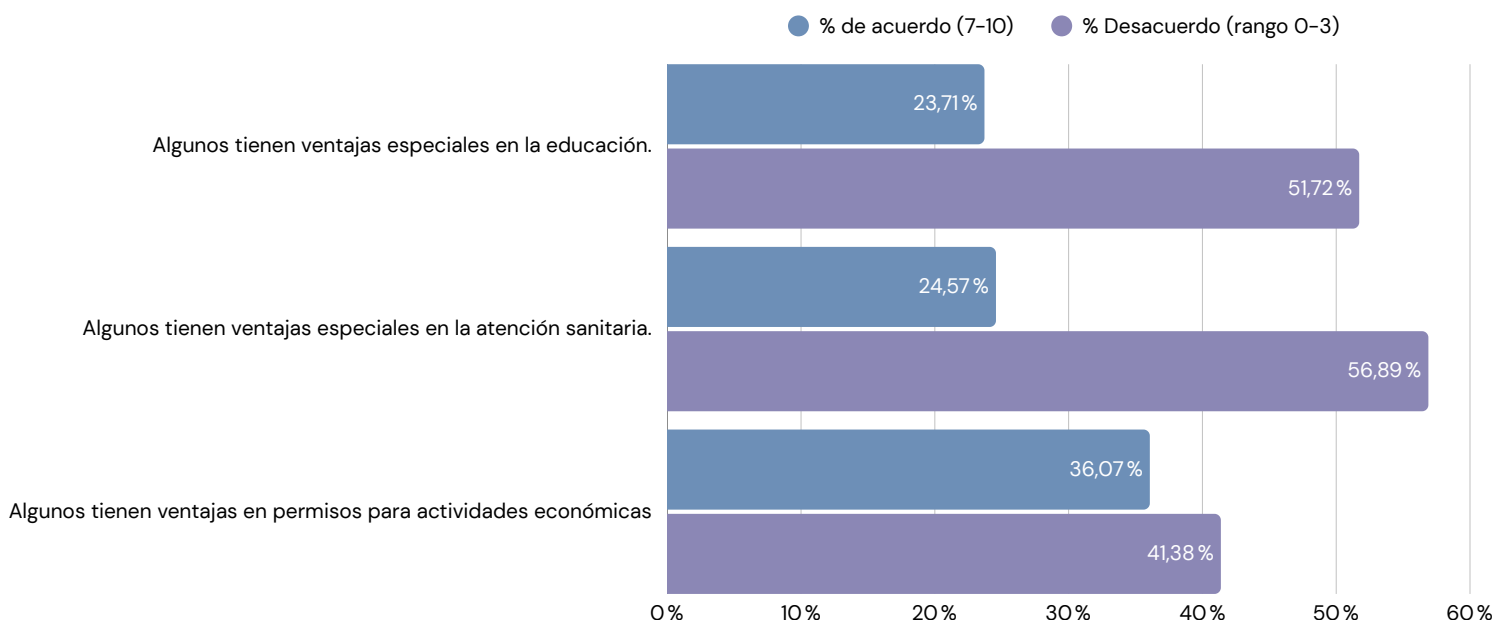
OTRAS PROPUESTAS

- PONER LOS RECURSOS DE LA NACIÓN AL SERVICIO DE LOS CIUDADANOS
- EL DERECHO A ACCEDER A INFORMACIÓN FIABLE Y VERIFICADA
- LAS LIBERTADES INDIVIDUALES DEBEN SER PROTEGIDAS ANTE CUALQUIER ESTADO, INSTITUCIÓN O MAYORÍA.
- EL GOBIERNO DEBE MEJORAR LA CALIDAD DE VIDA DE SUS CIUDADANOS Y FORTALECER EL PAÍS
-

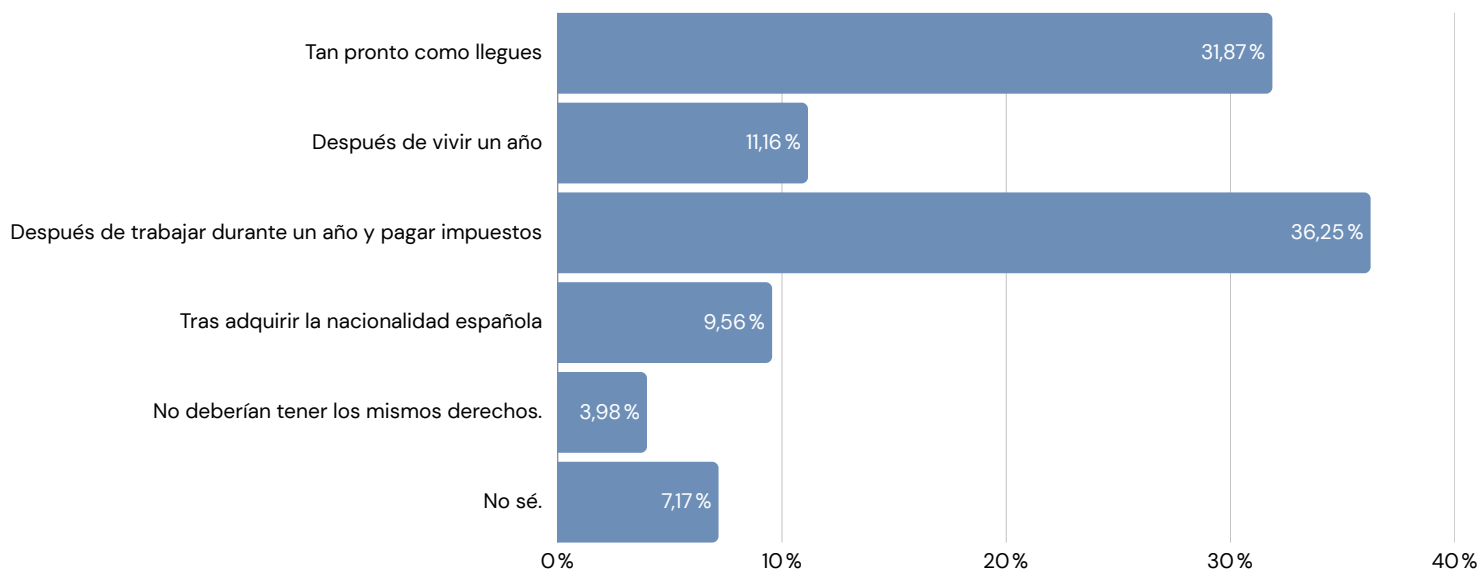
CONSIDERANDO LO QUE SIGNIFICA PARA USTED LA DEMOCRACIA, CALIFIQUE LAS SIGUIENTES AFIRMACIONES, SIENDO 0 "NADA IMPORTANTE" Y 10 "ESENCIAL".



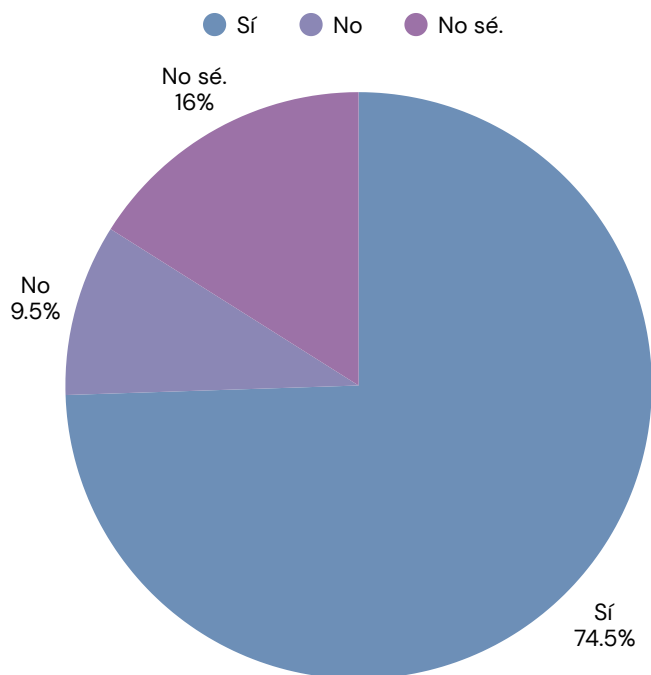
RESPONDA LAS SIGUIENTES 3 PREGUNTAS EN UNA ESCALA DEL 0 AL 10, SIENDO 0 "TOTALMENTE EN DESACUERDO" Y 10 "TOTALMENTE DE ACUERDO".



¿CUÁNDO DEBERÍAN ESTAS PERSONAS TENER DERECHO A LOS MISMOS BENEFICIOS Y SERVICIOS SOCIALES QUE RECIBEN LOS CIUDADANOS QUE VIVEN AQUÍ?

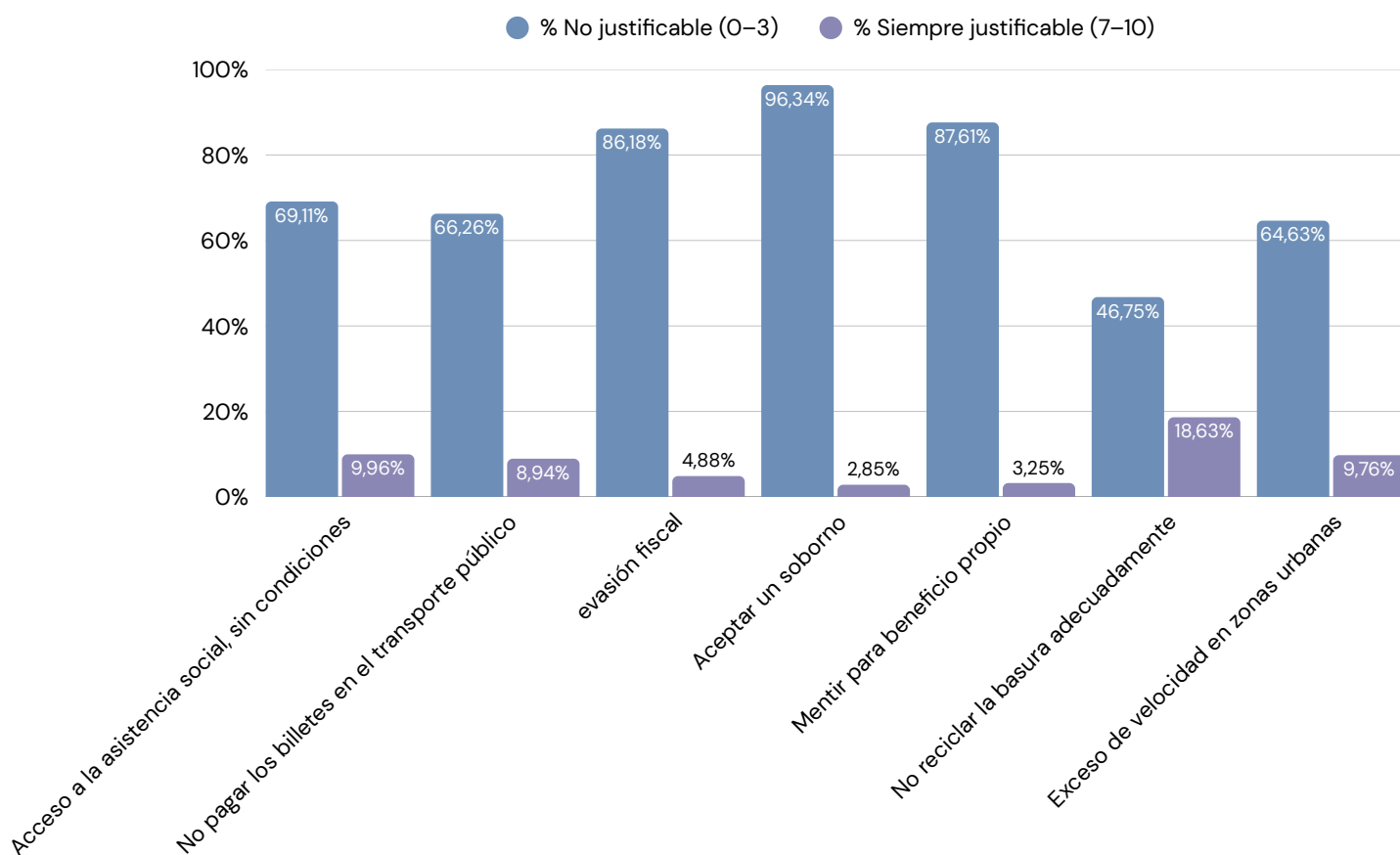


¿ESTARÍA USTED DISPUESTO A DEFENDER LA DEMOCRACIA SI ÉSTA ESTUVIERA AMENAZADA?



3.3.6 COMPORTAMIENTO ÉTICO INDIVIDUAL

¿CUÁL DE LOS SIGUIENTES COMPORTAMIENTOS ESPECÍFICOS CONSIDERA QUE ES SIEMPRE JUSTIFICABLE? RESPONDA DEL 0 AL 10: 0 = «NO SE PUEDE JUSTIFICAR» Y 10 = «SIEMPRE ES JUSTIFICABLE».



03

RESULTADOS POR DISTRITO

3.4. ORIA

3.4.1. PERFIL SOCIODEMOGRÁFICO

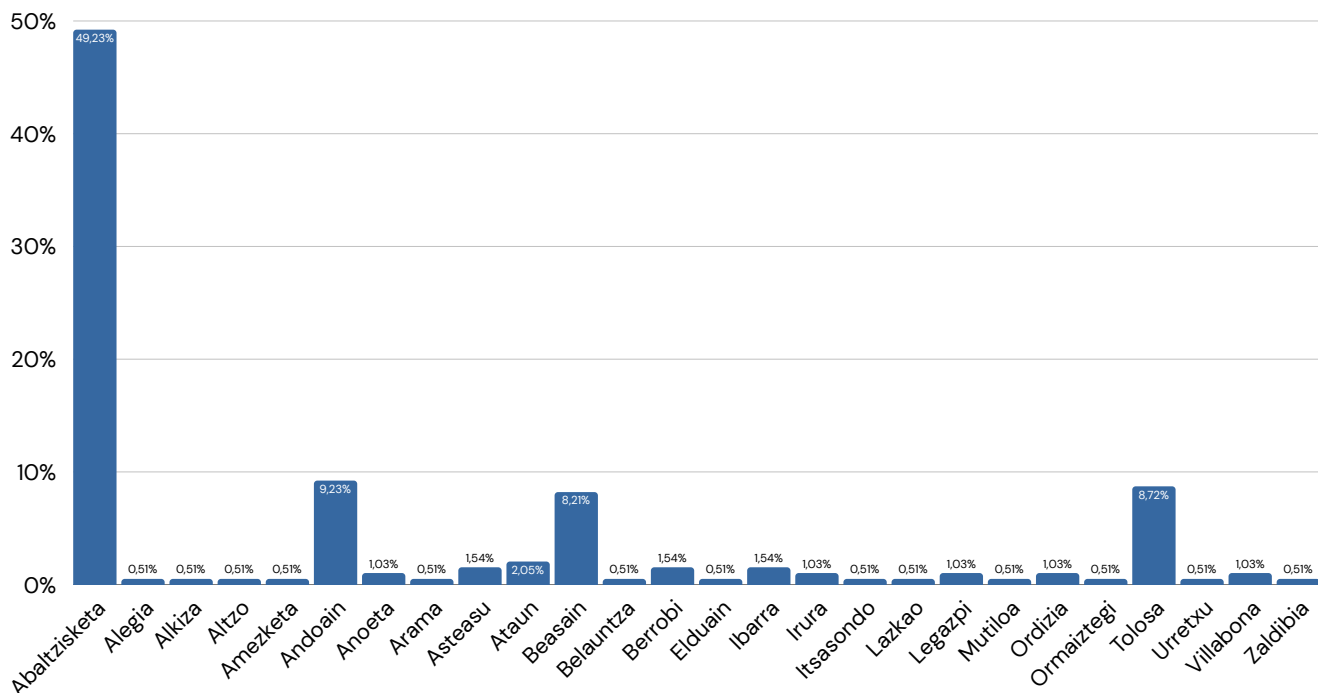
En este apartado se resumen las principales características sociodemográficas de las personas que han participado en la encuesta realizada en la comarca de Oria, teniendo en cuenta origen, género, situación laboral, situación económica, nivel educativo y edad.

- **Origen geográfico:** Casi la mitad de los participantes residen en Abaltzisketa (49%), y entre el resto destacan Beasain, Tolosa y Zumarraga.
- **Género:** el 47% de los participantes son hombres y el 38% son mujeres.
- **Situación laboral:** El 46% de los participantes están trabajando y el 30% están jubilados.
- **Situación económica:** El 43% dice que llega a fin de mes sin problemas y el 31% dice que llega con normalidad.
- **Nivel educativo:** El 32% de los participantes tiene título de licenciatura o maestría y el 27% tiene formación profesional.
- **Rango de edad:** El 27% de los participantes tiene entre 56 y 65 años, y el 26% tiene entre 66 y 75 años.

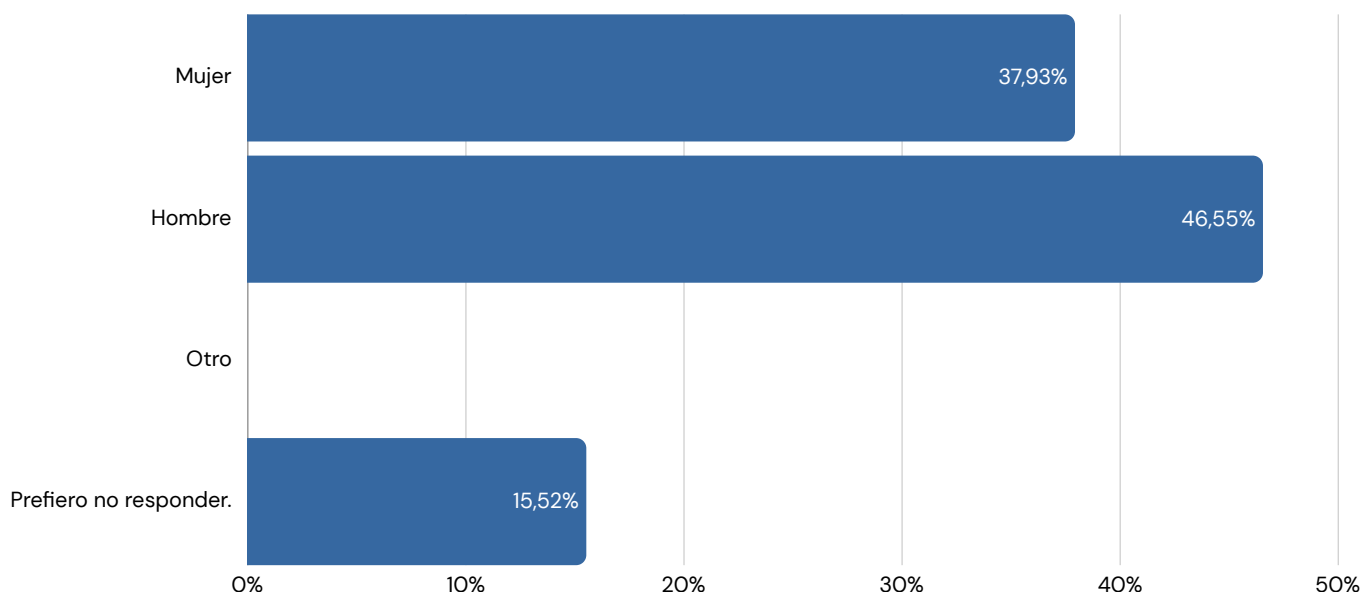
Entre quienes participaron en la encuesta en el distrito de Oria, destacaron los habitantes de Abaltzisketa. Por género, la participación de los hombres fue ligeramente superior a la de las mujeres. Muchos participantes siguen trabajando, pero también es notable el número de jubilados. La mayoría indicó una situación económica estable, aunque algunos atraviesan dificultades. En cuanto al nivel educativo, destacan aquellos con estudios superiores o formación profesional. En cuanto a la edad, la mayoría de los participantes son mayores de 56 años.

3.4.1. PERFIL SOCIODEMOGRÁFICO

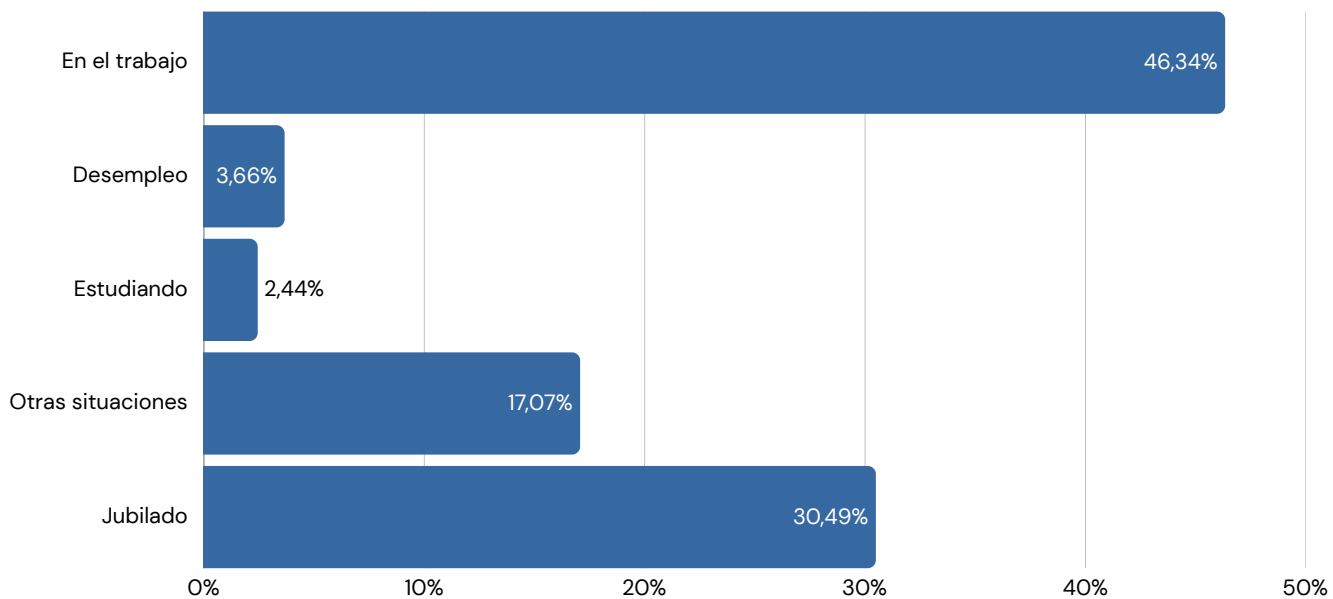
DISTRIBUCIÓN POR MUNICIPIO



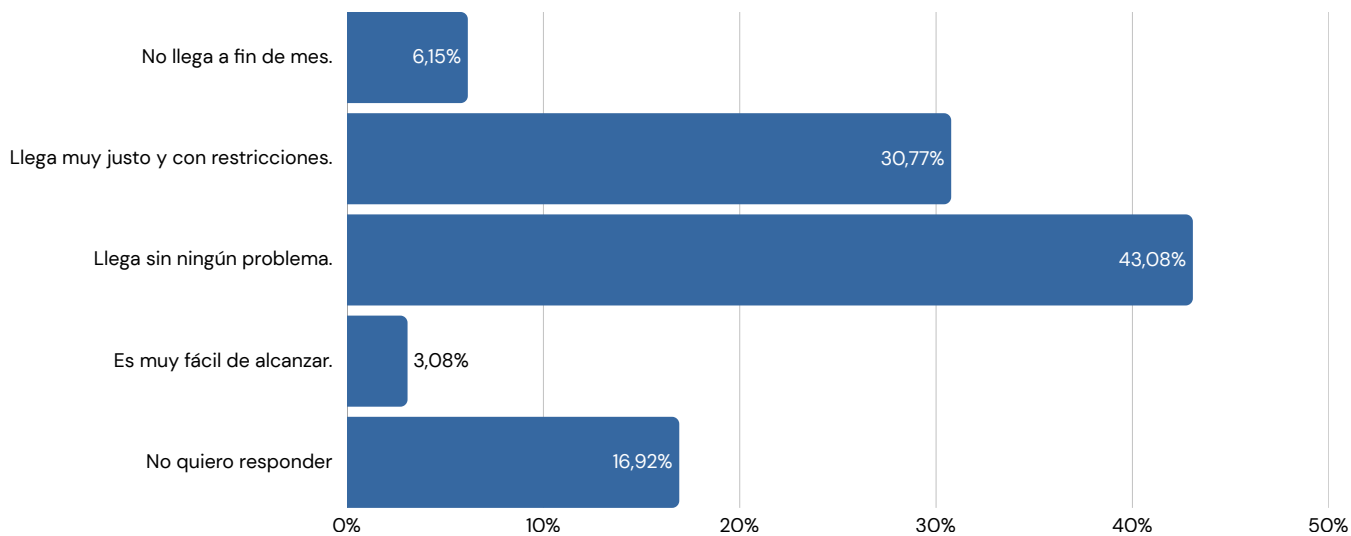
DISTRIBUCIÓN POR GÉNERO



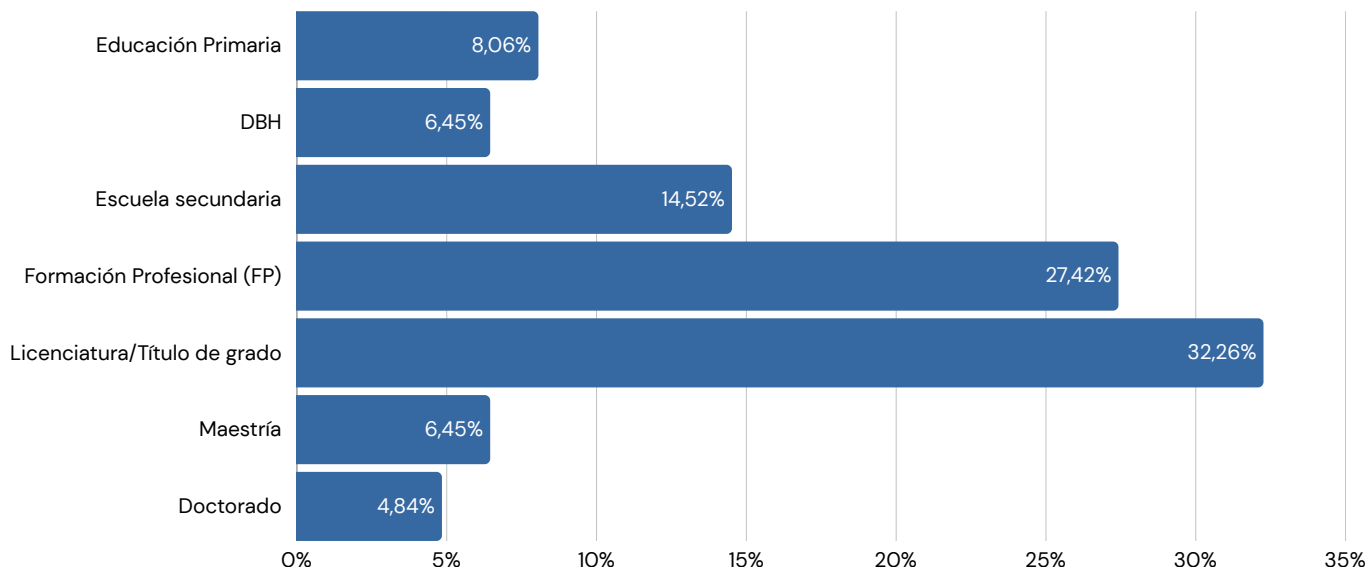
DISTRIBUCIÓN POR SITUACIÓN LABORAL



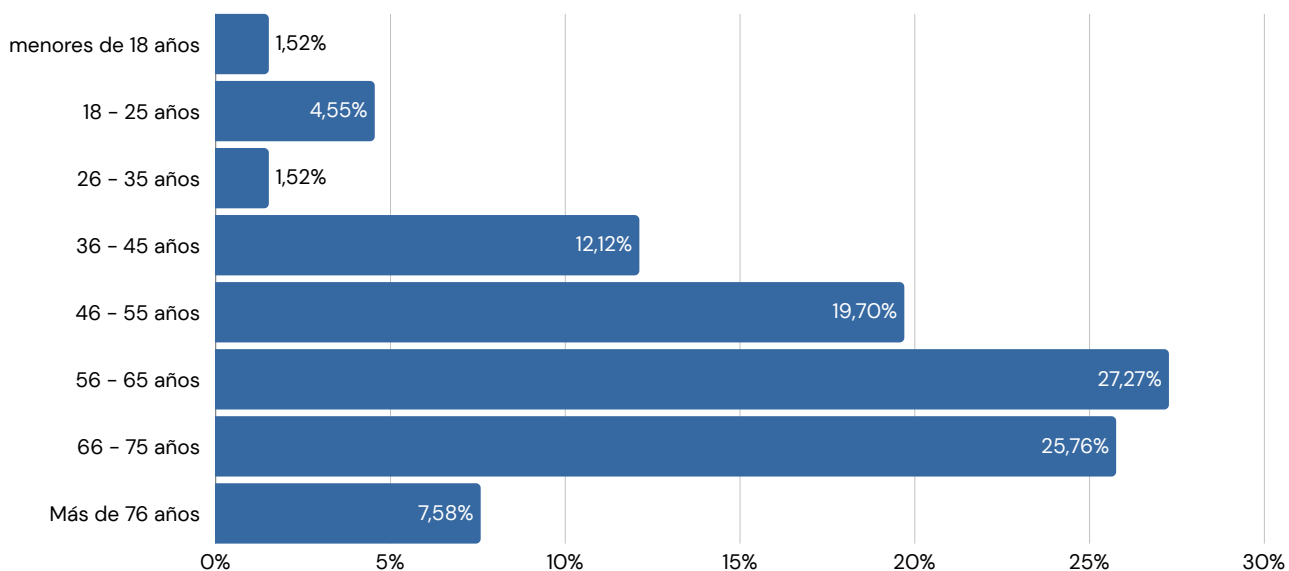
DISTRIBUCIÓN SEGÚN SITUACIÓN ECONÓMICA



DISTRIBUCIÓN POR NIVEL EDUCATIVO

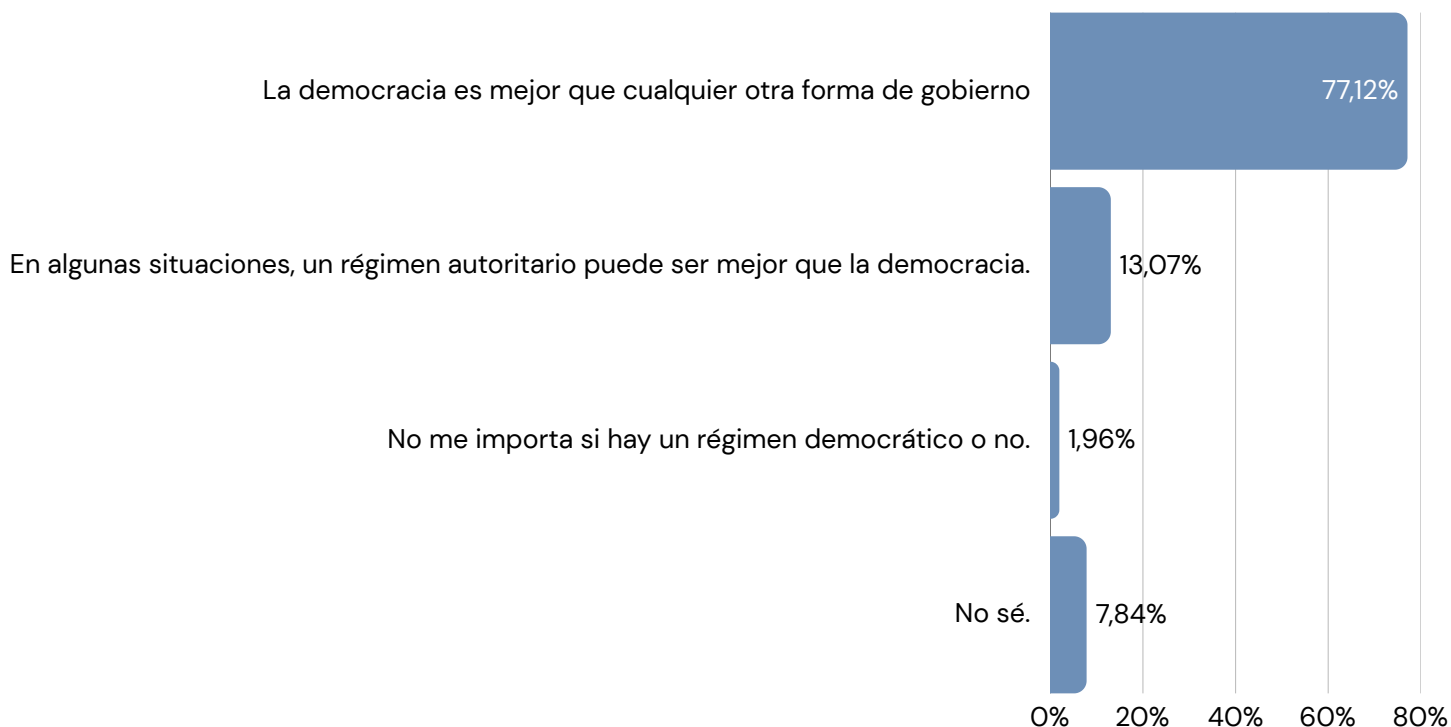


DISTRIBUCIÓN POR RANGO DE EDAD

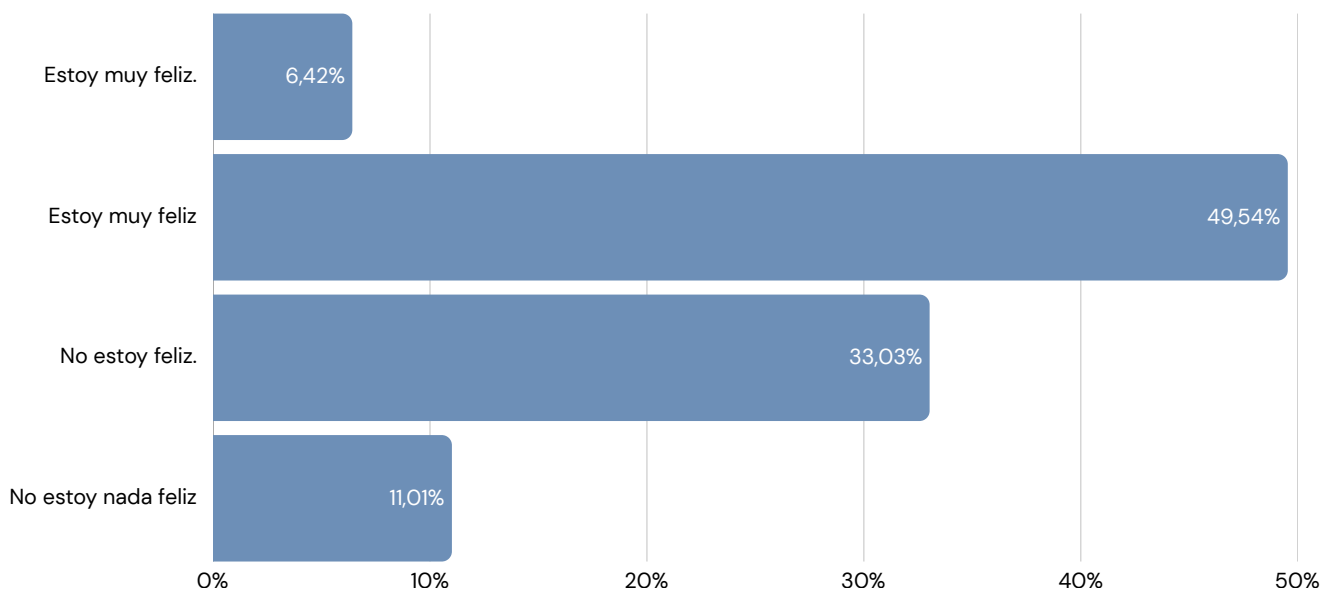


3.4.2. OPINIÓN SOBRE EL SISTEMA DEMOCRÁTICO

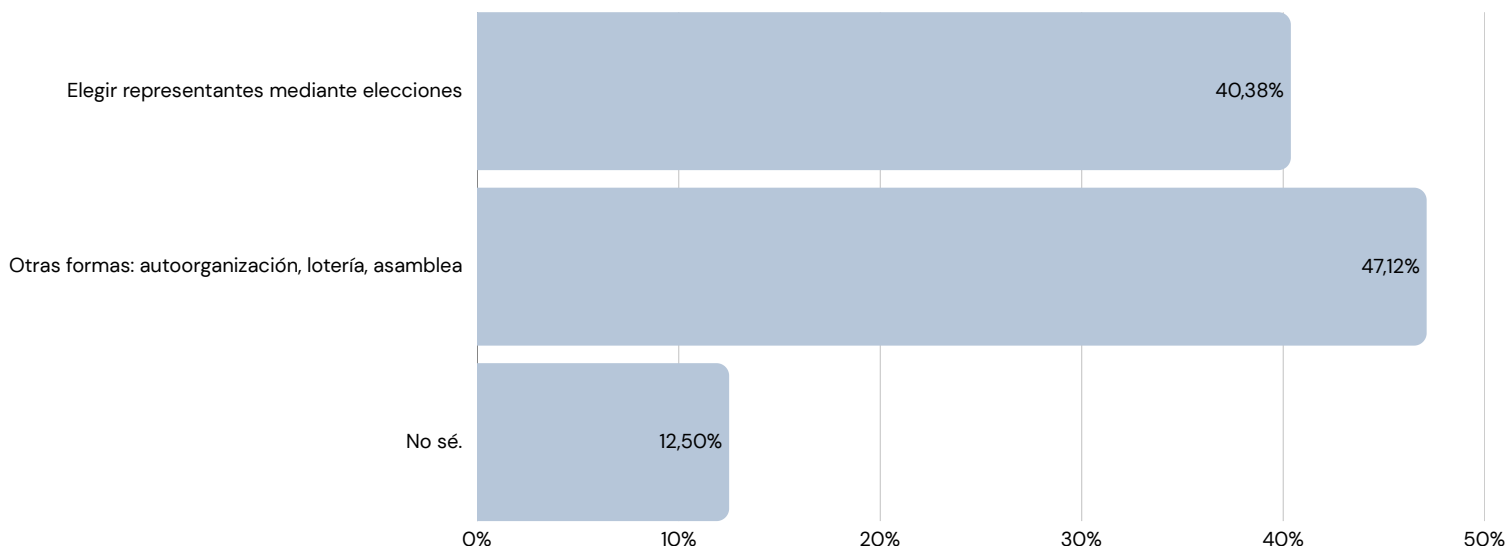
EXISTEN MUCHOS RÉGIMENES POLÍTICOS DIFERENTES. ¿CON CUÁL DE LAS SIGUIENTES AFIRMACIONES ESTÁS DE ACUERDO?



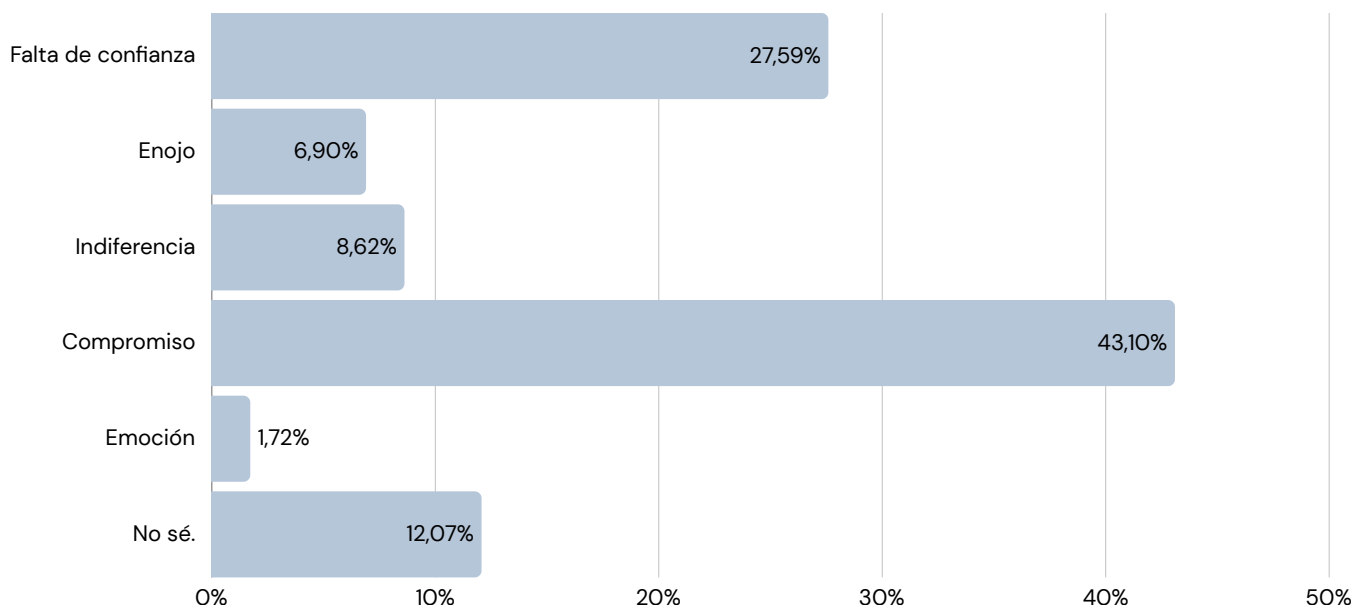
EN GENERAL, ¿CUÁL ES SU GRADO DE SATISFACCIÓN CON EL FUNCIONAMIENTO DE LA DEMOCRACIA EN GIPUZKOA?



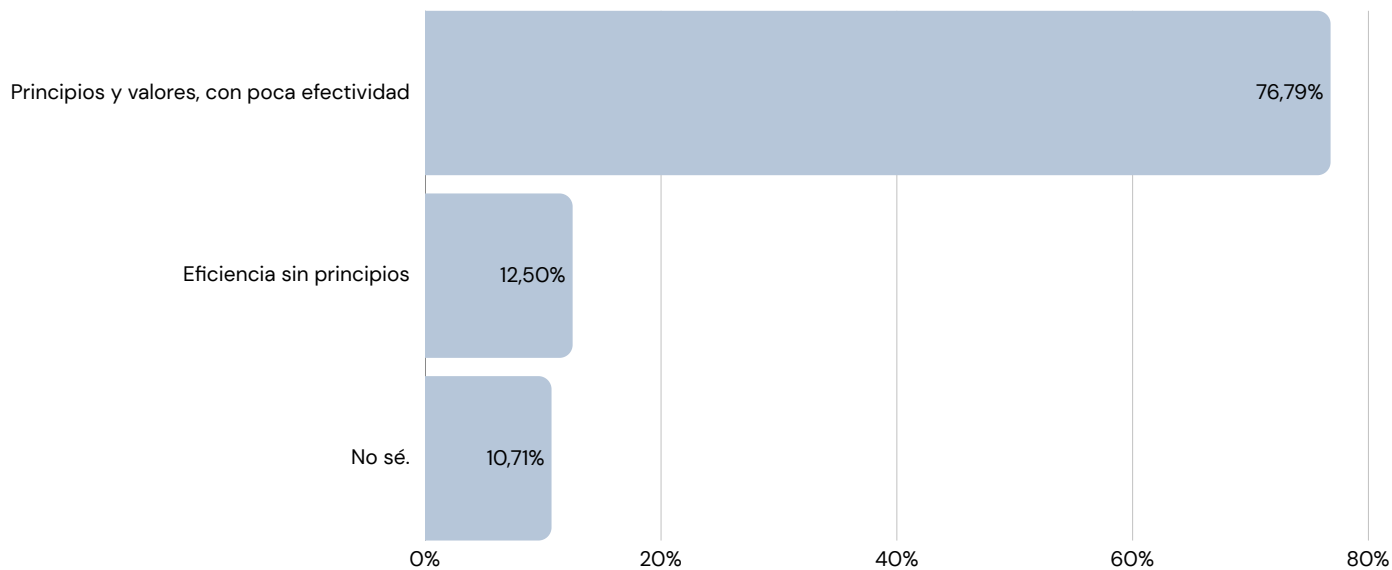
¿CUÁL DE LAS DOS OPCIONES SIGUIENTES TE PARECE MÁS DEMOCRÁTICA? EN OTRAS PALABRAS, ¿CUÁL SE ACERCA MÁS A TU IDEA DE DEMOCRACIA?



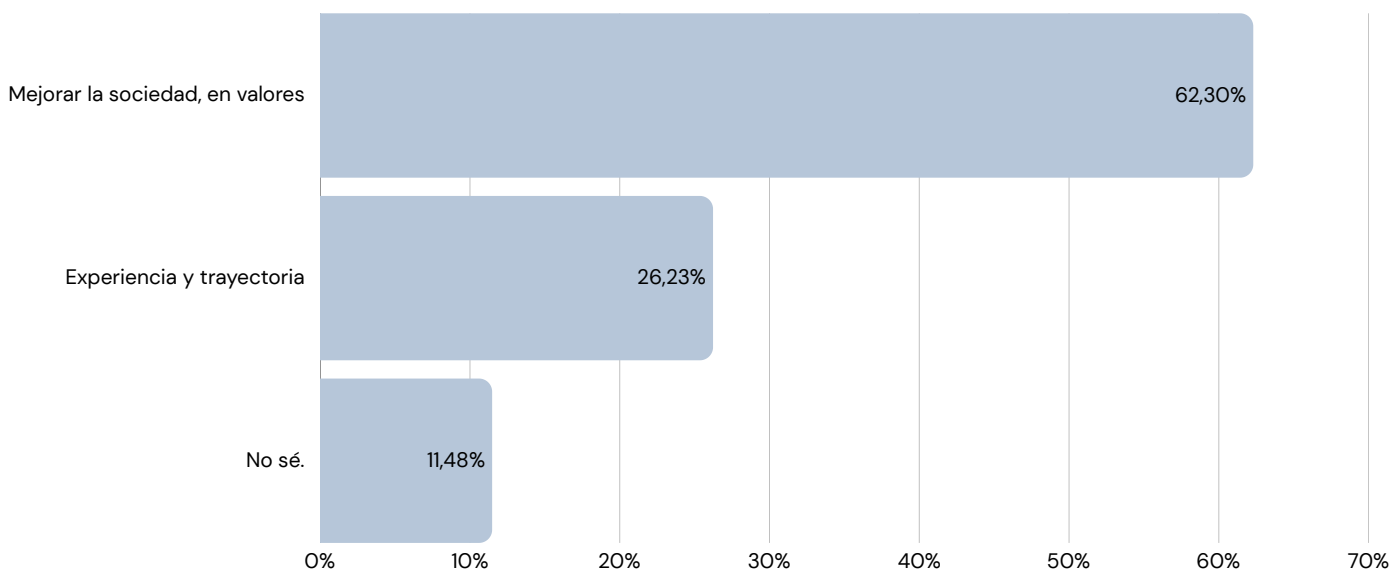
¿CUÁL DE LAS DOS OPCIONES SIGUIENTES TE PARECE MÁS DEMOCRÁTICA? EN OTRAS PALABRAS, ¿CUÁL SE ACERCA MÁS A TU IDEA DE DEMOCRACIA?

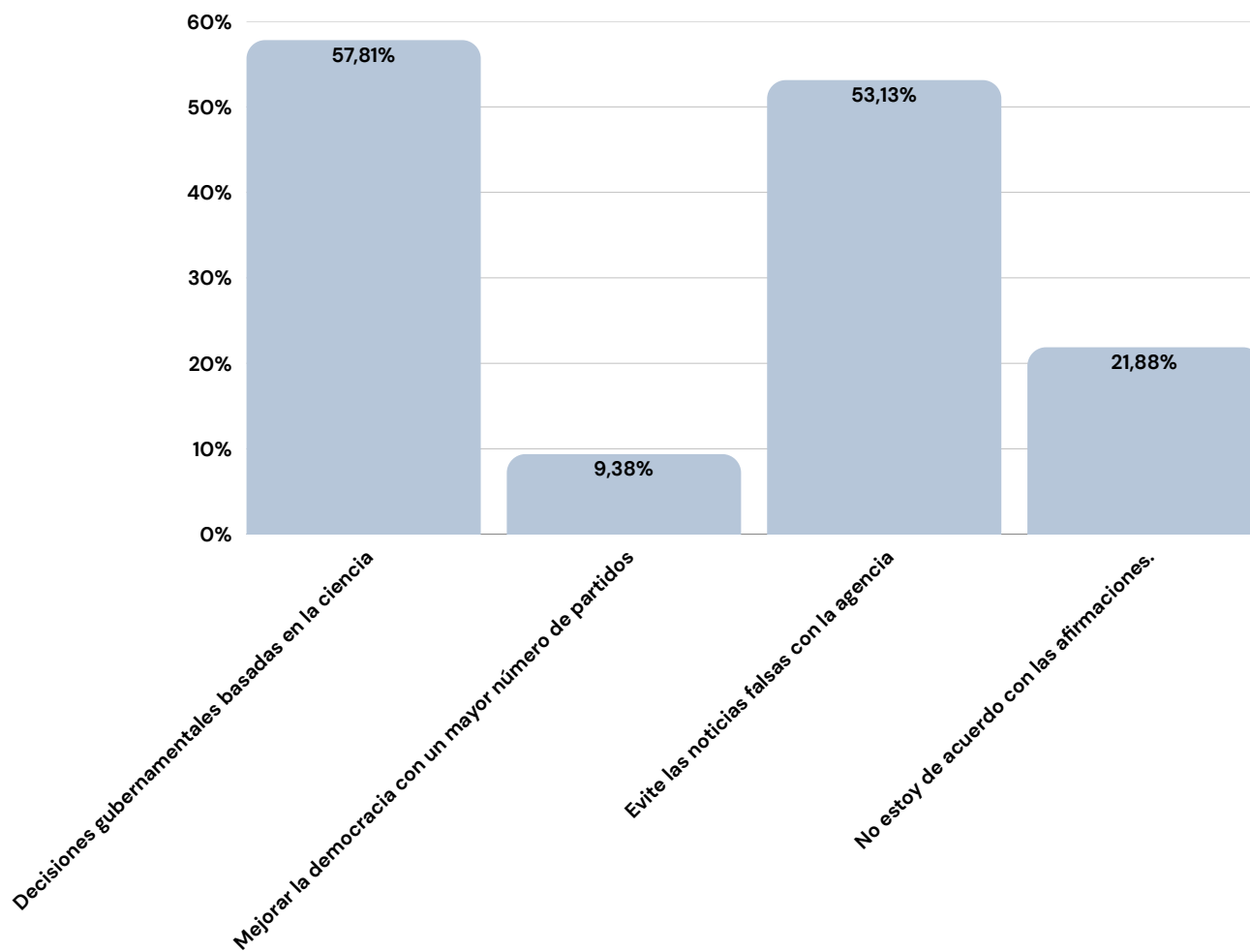


DE ESTAS DOS OPCIONES, ¿QUÉ CARACTERÍSTICA PREFERIRÍA USTED QUE TUVIERA UN GOBIERNO?



DE LAS SIGUIENTES OPCIONES, ¿QUÉ TIPO DE AUTORIDAD PREFERE USTED PARA UN GOBIERNO?



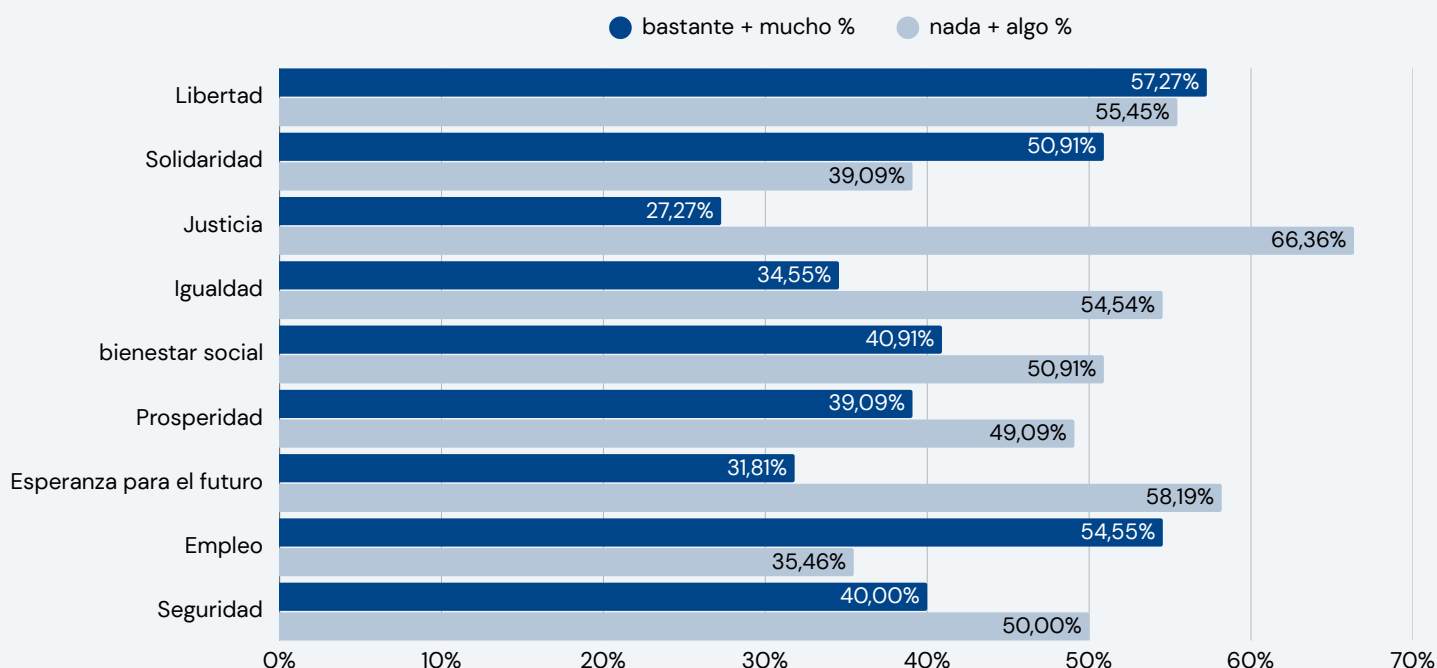
SELECCIONE TODAS LAS AFIRMACIONES CON LAS QUE ESTÁ DE ACUERDO.

3.4.3 VALORES PERCIBIDOS EN GIPUZKOA

Los encuestados evaluaron el nivel de cumplimiento de los valores sociales y democráticos en Gipuzkoa. La puntuación osciló entre 1 (nada) y 4 (mucho). A continuación, se presenta un resumen de los resultados:

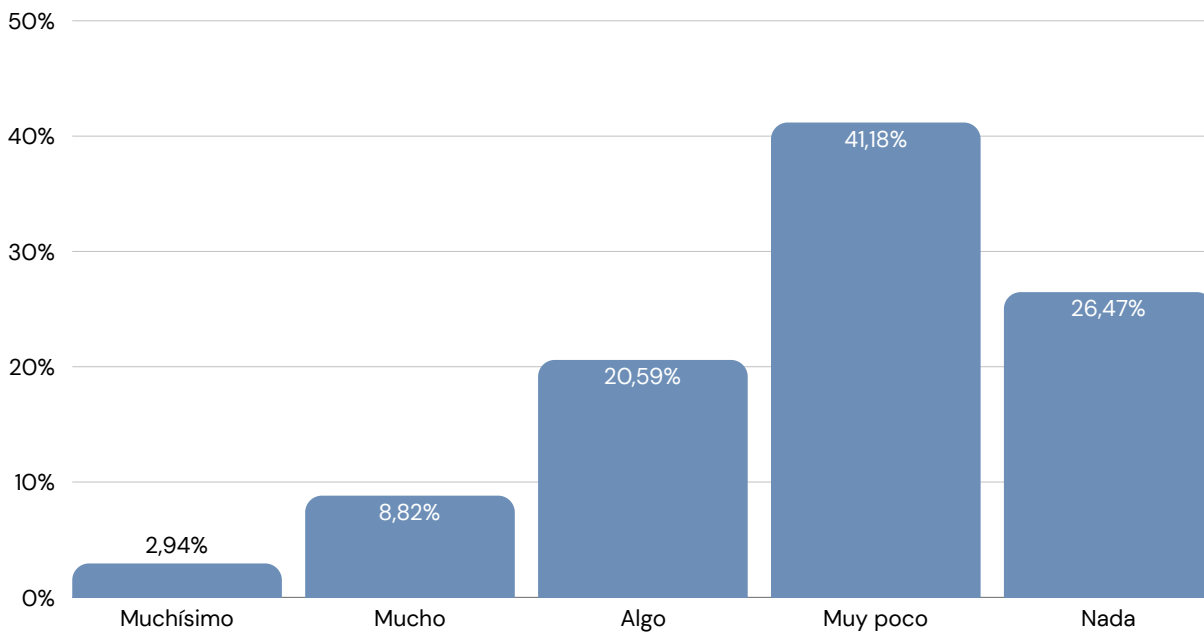
- La libertad es una de las mejor valoradas, con un 57,3% de los participantes creyendo que se cumple "bastante" o "mucho".
- La solidaridad también sale bien parada: un 50,9% opina positivamente, aunque un 39% la califica como "algo" o "nada".
- La justicia es el área con peor valoración: alrededor de dos tercios (66,4%) creen que no se está implementando adecuadamente.
- La igualdad y la esperanza en el futuro tampoco están bien valoradas, ya que las opiniones negativas superan significativamente a las positivas en ambos casos.
- En el caso del bienestar social, la prosperidad y la seguridad, las opiniones están más divididas, pero todavía aparece una opinión negativa en torno al 50%.
- El empleo es el concepto que recibió una de las mejores valoraciones: un 54,5% lo calificó como "bastante" o "mucho".

Como resultado, la libertad y el empleo son los valores que destacan entre los positivos, mientras que la justicia y la visión de futuro son los más criticados. En general, los valores sociales se han evaluado en un nivel medio, mostrando una clara necesidad de mejora.

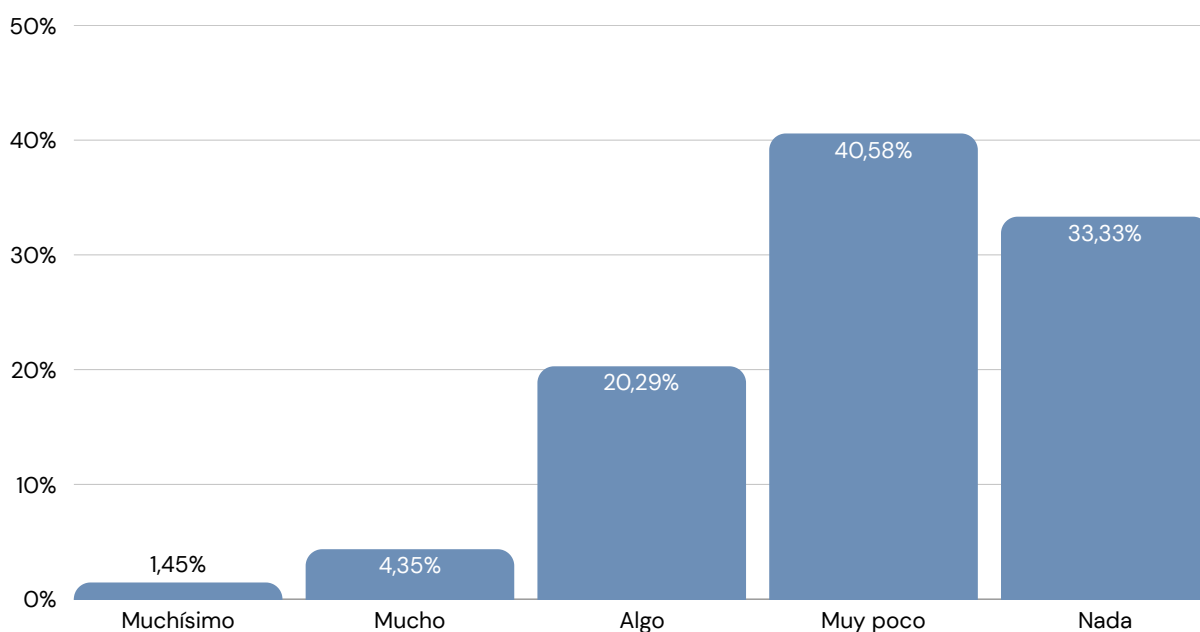


3.4.4 PARTICIPACIÓN POLÍTICA Y PERCEPCIÓN DE INFLUENCIA

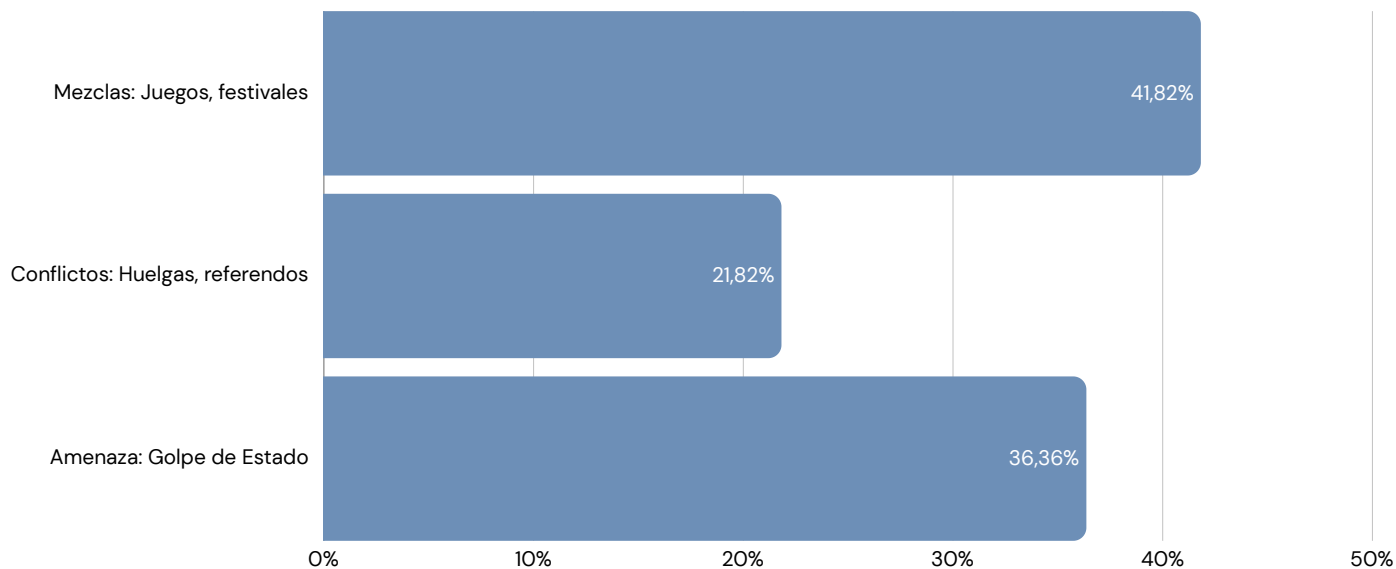
¿HASTA QUÉ PUNTO CREE USTED QUE EL SISTEMA POLÍTICO PERMITE A CIUDADANOS COMO USTED INFLUIR EN LA POLÍTICA?



¿CUÁNTO CREE USTED QUE A LOS POLÍTICOS LES IMPORTA LO QUE PIENSAN LOS CIUDADANOS COMO USTED?

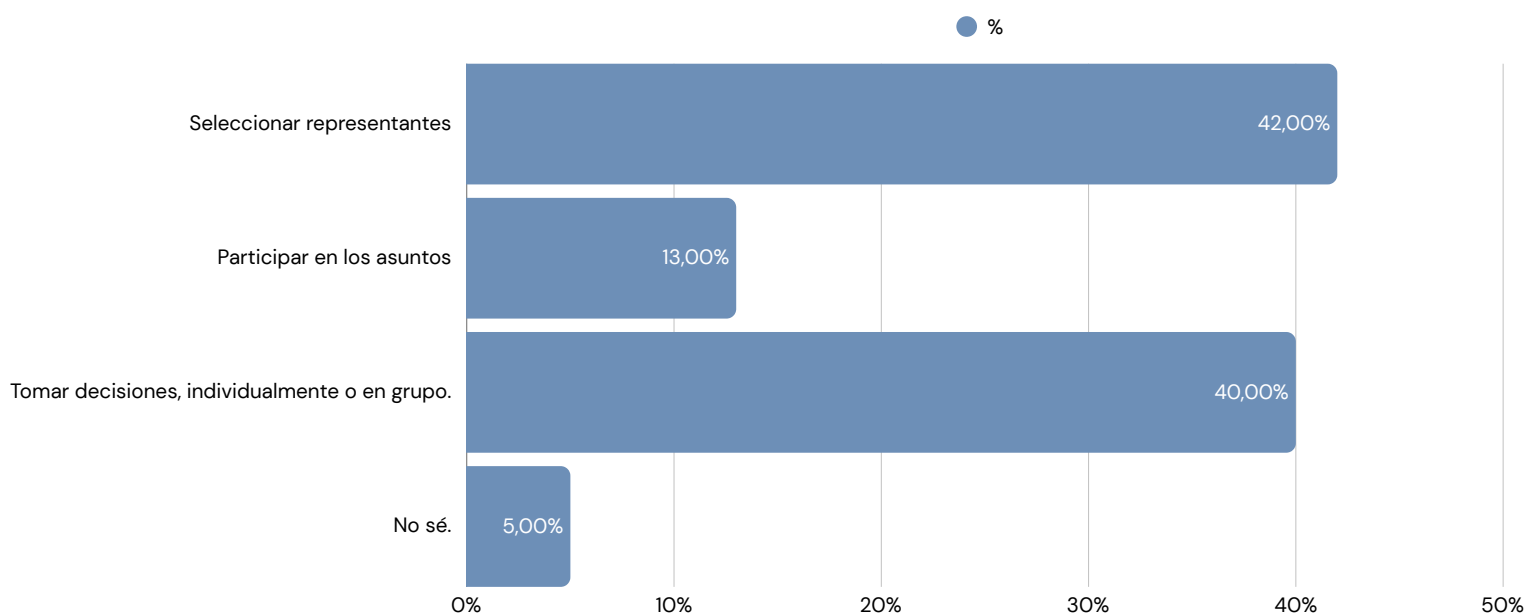


¿CUÁNDO DEBEN LA POLICÍA Y LAS FUERZAS DE SEGURIDAD INFORMAR SOBRE SUS ACTIVIDADES AL PÚBLICO?

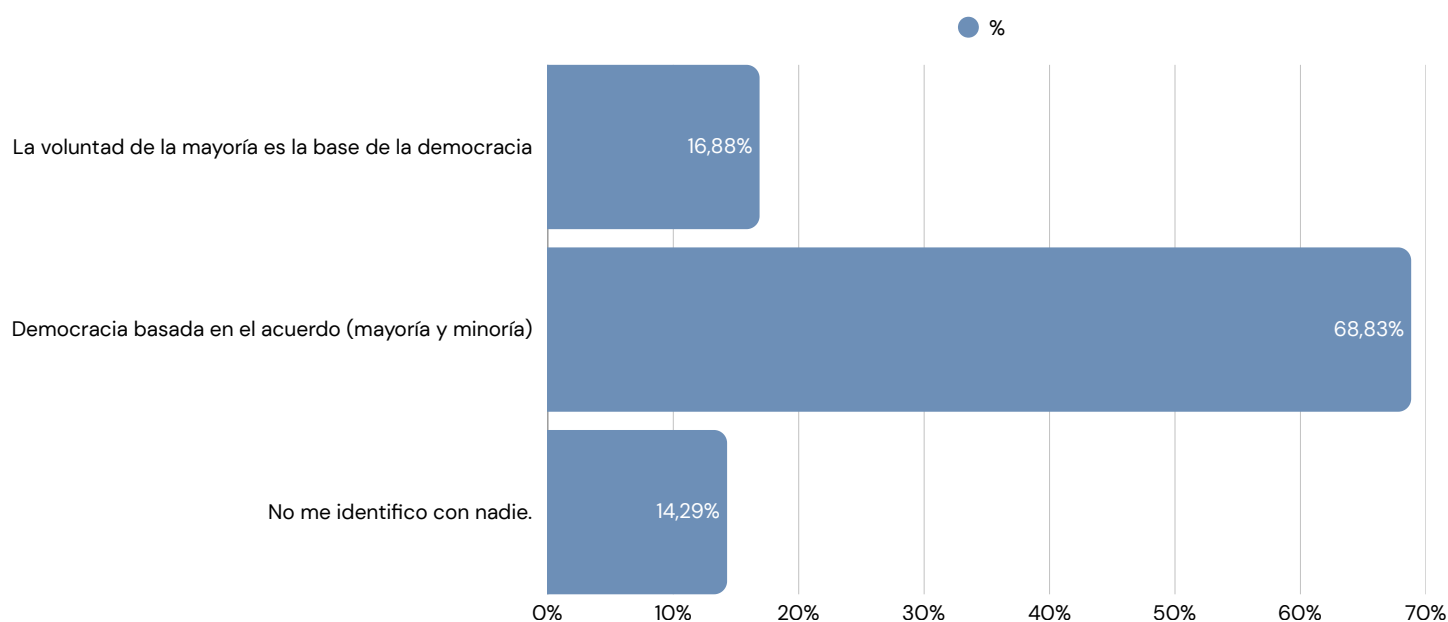


3.4.5 PRINCIPALES VALORES ASOCIADOS A LA DEMOCRACIA

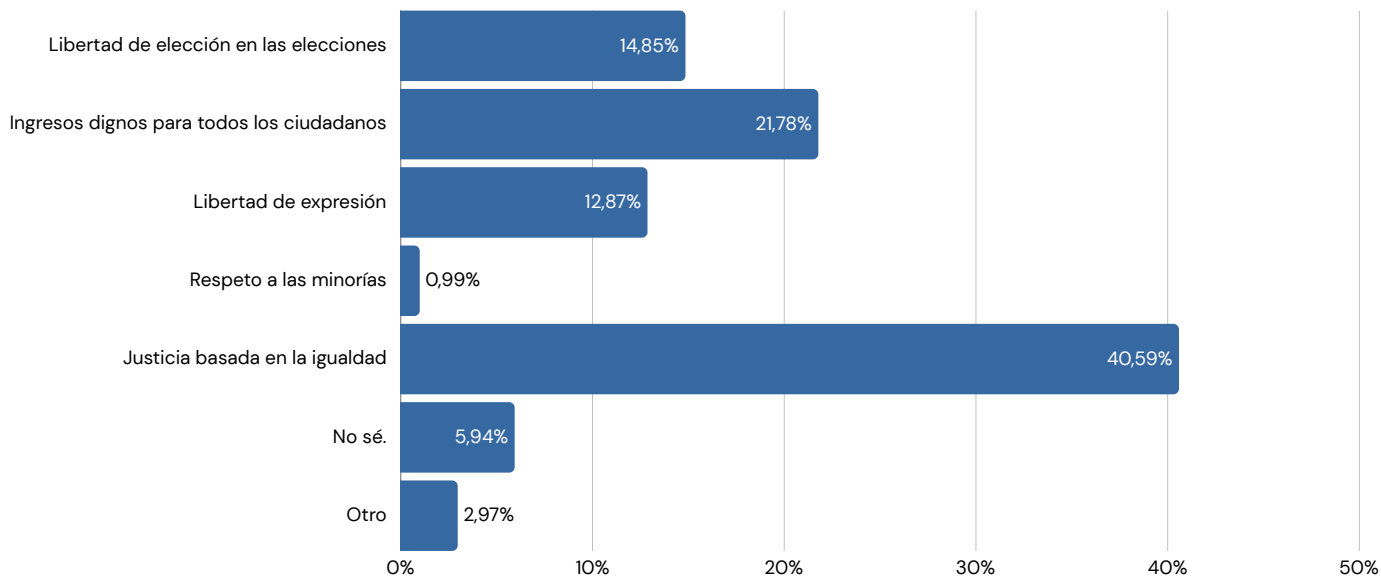
PARA QUE UNA DEMOCRACIA SEA CRÉIBLE, LA GENTE QUE VIVE EN ELLA...



¿CON CUÁL DE LAS SIGUIENTES FRASES ESTÁS DE ACUERDO?



EN SU OPINIÓN, ¿CUÁL DE LAS SIGUIENTES AFIRMACIONES ES ESENCIAL PARA QUE EXISTA LA DEMOCRACIA?



PRINCIPALES PROPUESTAS:

SIN MANIPULACIÓN IDEOLÓGICA NI INSTITUCIONES AUTÓNOMAS

- LA POBLACIÓN DEL PAÍS NO DEBE SER SOMETIDA A LA MANIPULACIÓN IDEOLÓGICA DE LOS MEDIOS DE COMUNICACIÓN Y LA TELEVISIÓN.
- LAS INSTITUCIONES DEBEN ESTAR PREPARADAS Y SER AUTÓNOMAS, Y NO DEPENDER DE "MAFIAS GLOBALISTAS" COMO LA UE.

NO GOBIERNE PARA EL BENEFICIO DE LAS MINORÍAS.

- EL GOBIERNO NO DEBE GOBERNAR SÓLO PARA LAS MINORÍAS, SINO PARA TODOS LOS CIUDADANOS.

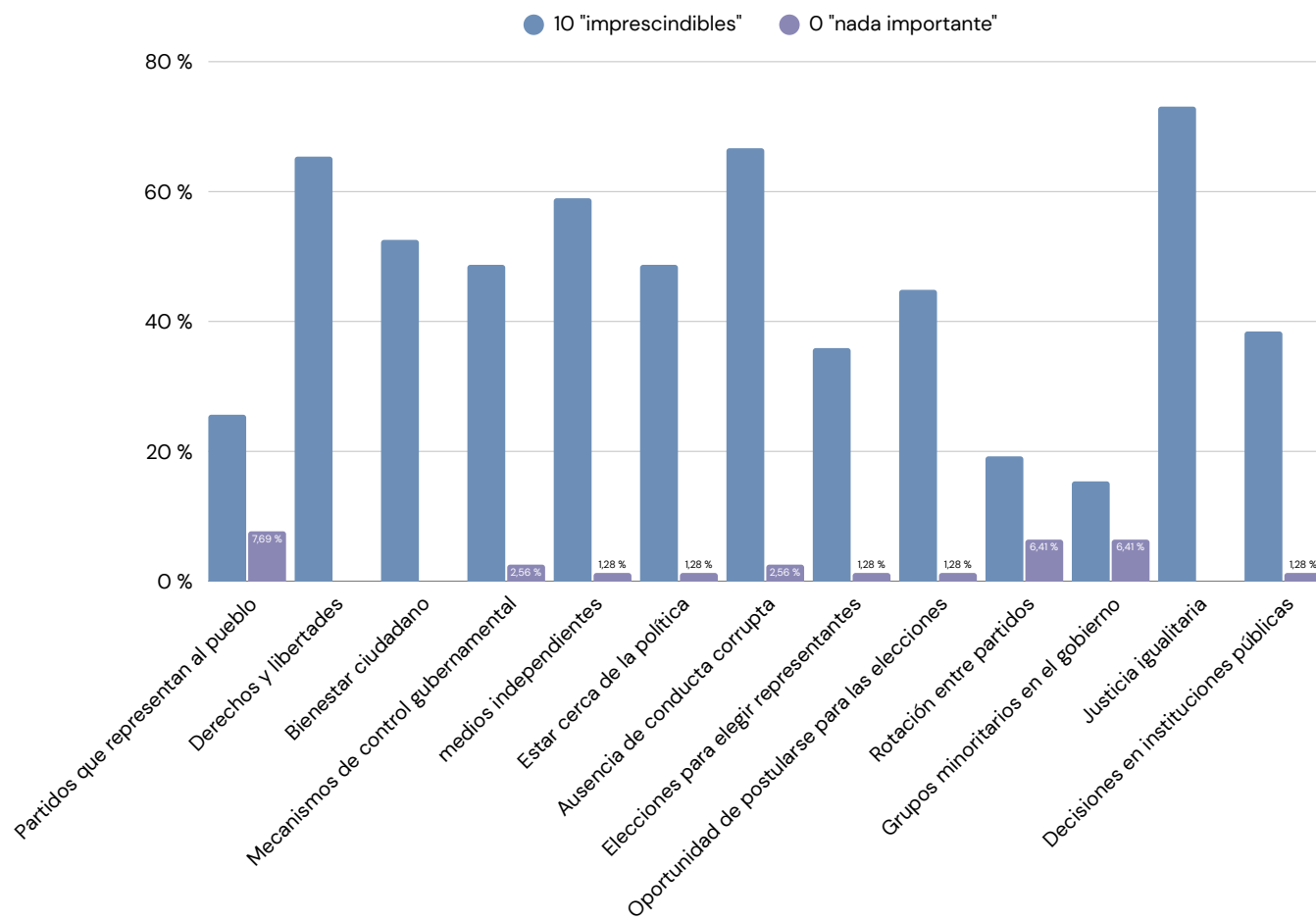
NO APOYO A EMPRESAS QUE PROMUEVEN LA CORRUPCIÓN

- CUANDO SE DEMUESTRA QUE UNA GRAN EMPRESA PROMUEVE LA CORRUPCIÓN, NO SE LE DEBEN DAR SUBVENCIONES PÚBLICAS.

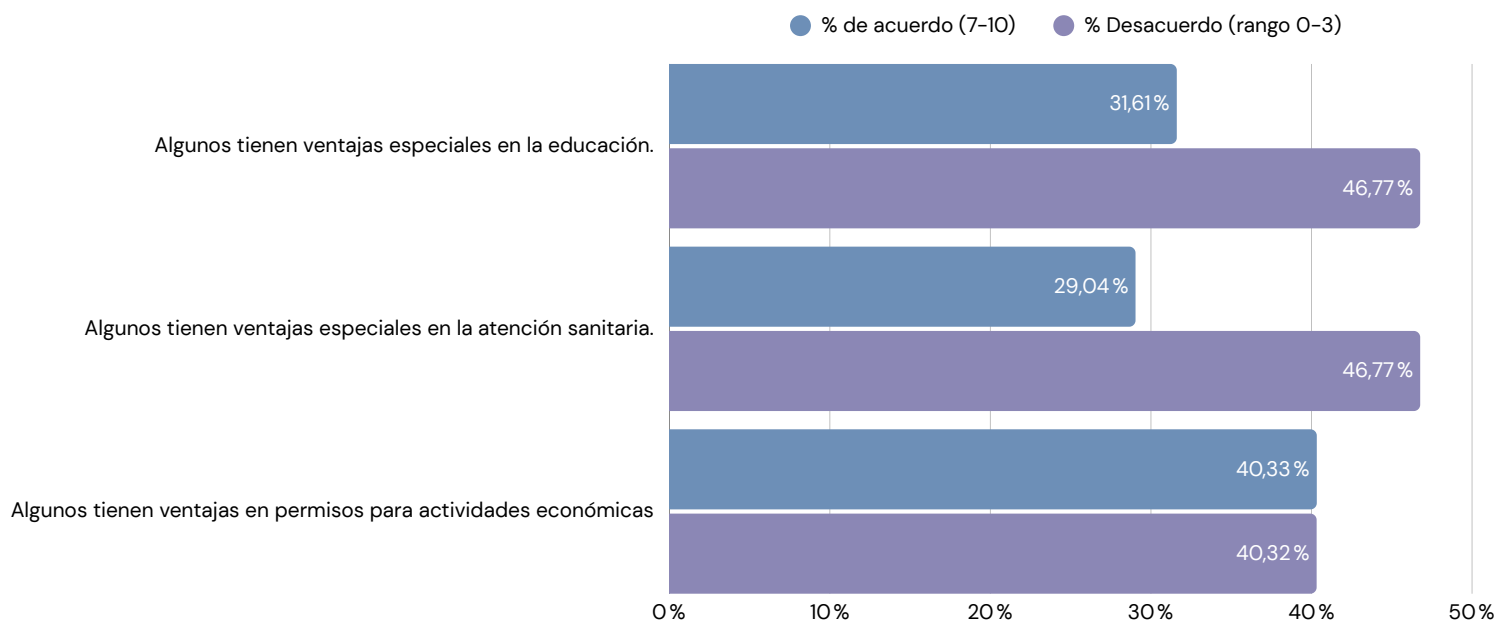
LOS COSTOS DE LA JUSTICIA Y LA NUEVA LEY DE MEDIOS

- LOS COSTOS DEL SISTEMA DE JUSTICIA DEBEN SER PROGRESIVOS.
- SE NECESITA UNA NUEVA LEY DE MEDIOS PARA QUE NO SE DEJEN INFLUENCIAR POR LAS GRANDES EMPRESAS.

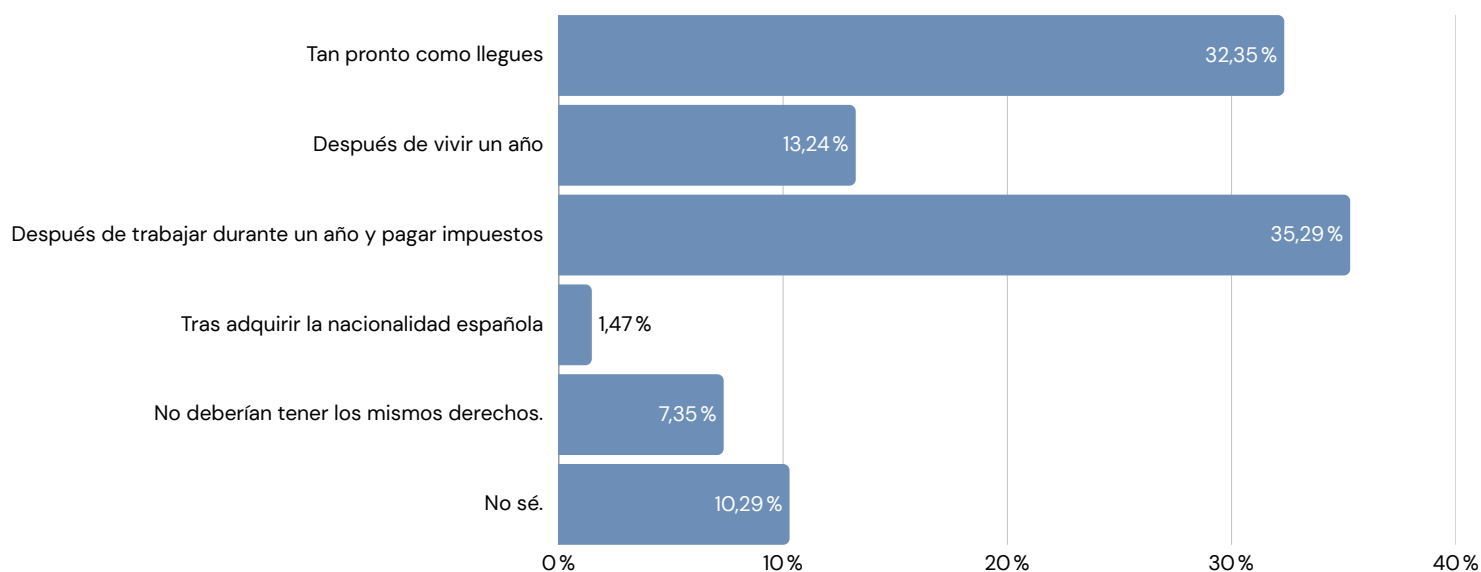
CONSIDERANDO LO QUE SIGNIFICA PARA USTED LA DEMOCRACIA, CALIFIQUE LAS SIGUIENTES AFIRMACIONES, SIENDO O "NADA IMPORTANTE" Y 10 "ESENCIAL".



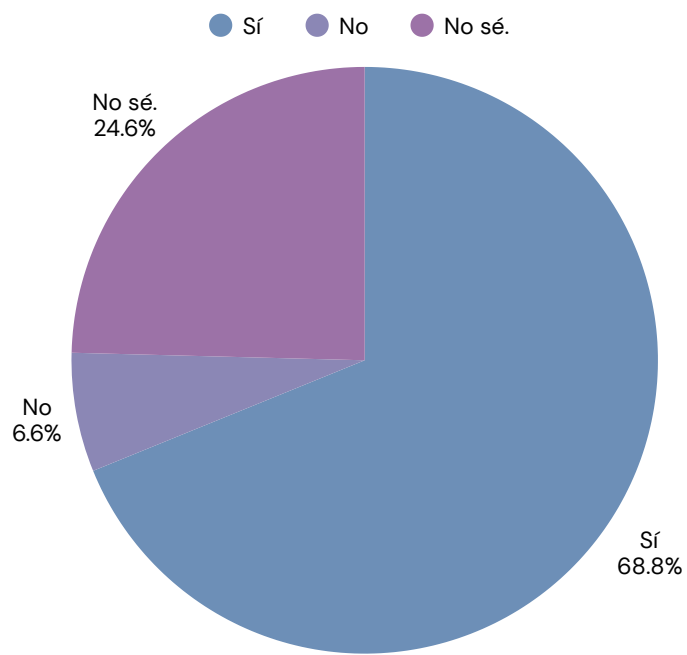
RESPONDA LAS SIGUIENTES 3 PREGUNTAS EN UNA ESCALA DEL 0 AL 10, SIENDO 0 "TOTALMENTE EN DESACUERDO" Y 10 "TOTALMENTE DE ACUERDO".



¿CUÁNDO DEBERÍAN ESTAS PERSONAS TENER DERECHO A LOS MISMOS BENEFICIOS Y SERVICIOS SOCIALES QUE RECIBEN LOS CIUDADANOS QUE VIVEN AQUÍ?

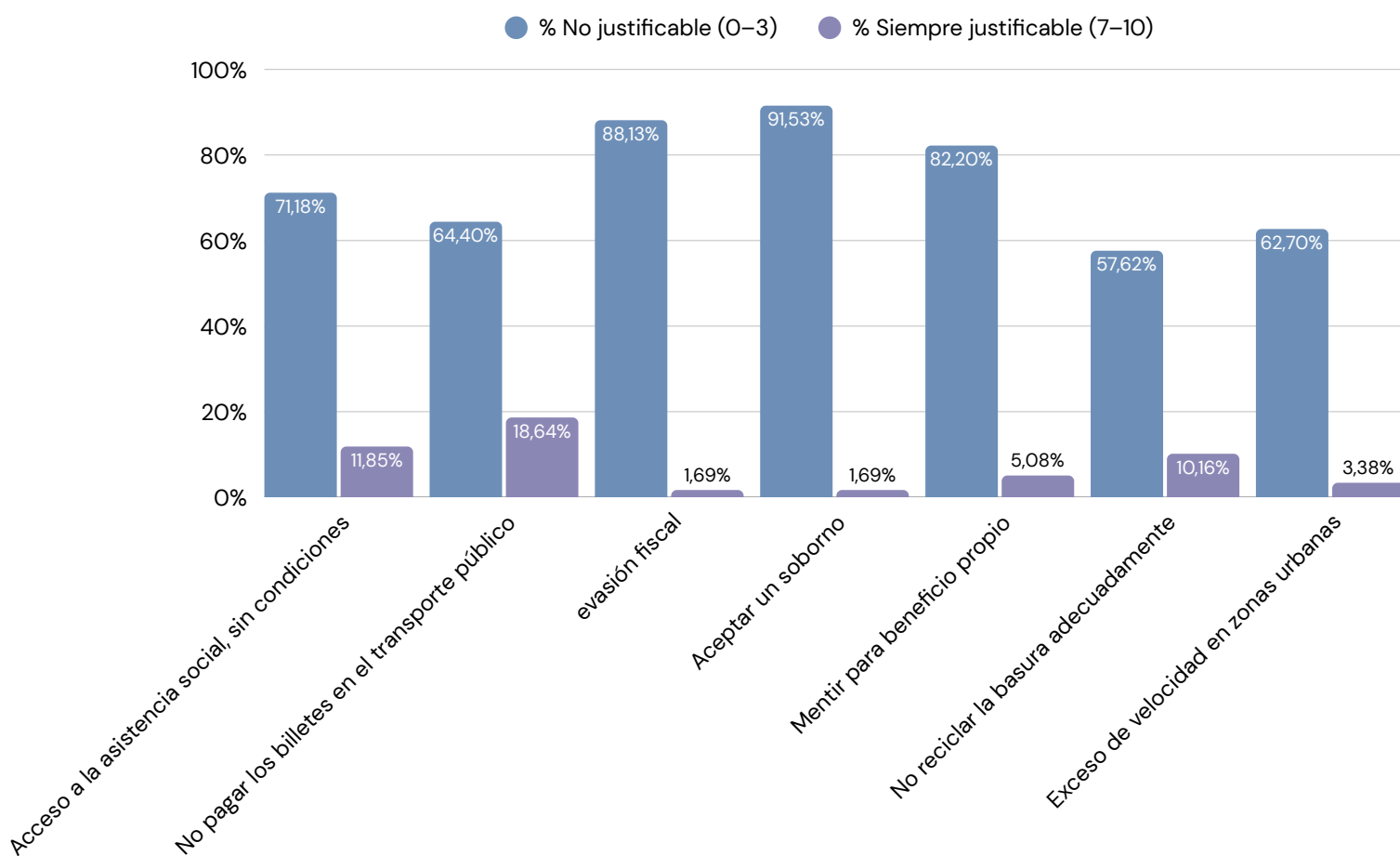


¿ESTARÍA USTED DISPUESTO A DEFENDER LA DEMOCRACIA SI ÉSTA ESTUVIERA AMENAZADA?



3.4.6 COMPORTAMIENTO ÉTICO INDIVIDUAL

¿CUÁL DE LOS SIGUIENTES COMPORTAMIENTOS ESPECÍFICOS CONSIDERA QUE ES SIEMPRE JUSTIFICABLE? RESPONDA DEL 0 AL 10: 0 = «NO SE PUEDE JUSTIFICAR» Y 10 = «SIEMPRE ES JUSTIFICABLE».



04

COMPARACIÓN Y TENDENCIAS ENTRE DISTRITOS

4.1. DIFERENCIAS SOCIODEMOGRÁFICAS

Origen geográfico

- Donostialdea Bidasoa y Oiartzun son los que presentan una mayor concentración en cuanto a origen, mientras que Deba Urola y Oria se reparten entre más municipios.

Género

En Deba Urola, la participación femenina fue un 7,6% superior a la masculina. En Bidasoa Oiartzun, por el contrario, predominaron los hombres (54%), con un 41% de mujeres. En Donostialdea, la participación por género fue equilibrada (50% hombres, 46% mujeres). En Oria, los participantes fueron un 47% hombres y un 38% mujeres.

- Deba Urola es la comarca con mayor participación femenina. En las demás comarcas predominan los hombres, aunque en Donostialdea se mantiene el equilibrio.

Estado laboral

En Deba Urola, el 43% de los participantes trabaja y el 24% está jubilado. En Bidasoa Oiartzun, el 48% trabaja y el 28% está jubilado. En Donostialdea, el 49% trabaja y el 28% está jubilado. En Oria, el 46% de los participantes trabaja y el 30% está jubilado.

- Una tendencia similar se observa en los cuatro distritos: casi la mitad de los participantes están empleados activamente y los jubilados representan una alta proporción.

Rango de edad

En Deba Urola, el 37% de los participantes tiene entre 56 y 65 años, y el 20,8%, entre 36 y 45 años. En Bidasoa Oiartzun, el 37% tiene entre 56 y 65 años, y el 23%, entre 66 y 75 años. En Donostialdea, el 36% tiene entre 56 y 65 años, y el 25%, entre 66 y 75 años. En Oria, el 27% de los participantes tiene entre 56 y 65 años, y el 26%, entre 66 y 75 años.

- En los cuatro distritos, los principales participantes son mayores de 56 años, concentrándose en los grupos de mayor edad.

4.1. DIFERENCIAS SOCIODEMOGRÁFICAS

Situación económica

El 48% de los participantes en Deba Urola afirman llegar a fin de mes sin problemas, y el 30% con dificultades. En Bidasoa Oiartzun, el 45% indicó una situación económica estable, pero el 38% afirma tener que hacer recortes. En Donostialdea, el 48% indicó llegar sin problemas, pero el 31% mencionó dificultades. El 43% de los participantes en Oria indica una situación estable, y el 31% afirma llegar con dificultades.

- La situación económica es bastante similar en las cuatro comarcas, aunque la expresión de las dificultades en Bidasoa Oiartzun es más acusada.

Nivel educativo

En Deba Urola, el 41% de los participantes tiene estudios universitarios y el 27% tiene formación profesional. En Bidasoa Oiartzun, el 35% tiene formación profesional y el 26% tiene estudios universitarios. En Donostialdea, el 42% de los participantes tiene un grado o licenciatura y el 19% tiene formación profesional. En la comarca de Oria, el 32% tiene estudios universitarios y el 27% tiene formación profesional.

- Donostialdea y Deba Urola tienen el nivel educativo más alto. La Formación Profesional está más presente en Bidasoa, Oiartzun y Oria.

EN GENERAL:

Los participantes de los cuatro distritos presentan un perfil sociodemográfico similar: la mayoría tiene más de 56 años y se encuentran en activo o jubilados. En cuanto al género, predominan las mujeres en Deba Urola, mientras que los hombres predominan en los demás distritos. El nivel educativo más alto se da en Donostialdea y Deba Urola, y aunque la situación económica es generalmente estable, se observa una mayor densidad de población en Bidasoa Oiartzun. En cuanto al origen geográfico, Donostialdea y Bidasoa Oiartzun presentan una mayor concentración, mientras que Deba Urola y Oria presentan una mayor diversidad.

4.2. DIFERENCIAS EN LA PERCEPCIÓN DEL SISTEMA POLÍTICO

Según las opiniones recogidas en los cuatro distritos, la democracia goza de una amplia aceptación como forma de gobierno, y una gran mayoría la prefiere a cualquier otro sistema. En Deba Urola, el 85,8 % de los encuestados cree que la democracia es mejor que cualquier otra forma de gobierno; resultados similares se registraron en Bidasoa-Oiartzun (84,8 %) y Donostialdea (84,7 %).

- Cabe destacar que en todos estos distritos una minoría acepta que, en determinadas situaciones, un régimen autoritario puede sustituir a la democracia. En Donostialdea, por ejemplo, el porcentaje que expresa esta postura alcanzó el 9,6%, superior al de otras regiones.
- En cuanto al nivel de satisfacción con el funcionamiento de la democracia, los ciudadanos de Deba Urola han expresado, en general, el mayor nivel de satisfacción: alrededor del 62 % se ha declarado "muy" o "bastante" satisfecho. Una tendencia similar se observa en Bidasoa-Oiartzun, aunque el porcentaje de insatisfechos es ligeramente superior, mientras que en Donostialdea, las críticas son más generalizadas: casi un tercio ha declarado no estar satisfecho con el funcionamiento de este sistema.
- Al preguntar sobre la forma práctica del sistema democrático, se observa una actitud bastante polarizada en los cuatro distritos. En Deba Urola y Donostialdea, se observan dos perspectivas ciudadanas: por un lado, la representación electoral (50% y 48,9% respectivamente) y, por otro, otras fórmulas de participación directa (autoorganización, sorteo, asambleas). En Bidasoa-Oiartzun, en cambio, predomina la postura a favor de las elecciones (casi el 58%), relegando otros métodos a un segundo plano. En el caso de Oria, se observan posturas a favor de la asamblea.

Finalmente, en cuanto a la actitud emocional hacia la democracia, el compromiso prevalece en los tres distritos. La mayoría de los participantes ha mostrado un firme compromiso con la democracia, aunque alrededor del 20 % también ha expresado actitudes como desconfianza o enfado, especialmente en Donostialdea.

4.3. DIFERENCIAS ENTRE LOS VALORES DEMOCRÁTICOS

Las opiniones de los ciudadanos de los cuatro distritos muestran que el funcionamiento de la democracia no se entiende de una única manera y que el peso que se da a los distintos valores varía de una región a otra.

- En Deba Urola, la ciudadanía cree que para que la democracia funcione, es esencial que la justicia se base en la igualdad; este valor es, sin duda, el más importante. Elementos como la libertad de expresión y un ingreso digno se consideran importantes. Las evaluaciones sobre los derechos de las minorías y las oportunidades electorales también han sido positivas, pero en un segundo plano.
- En Bidasoa-Oiartzun, prevalece una perspectiva más crítica. Como ha afirmado la mayoría de la ciudadanía, la participación ciudadana directa es esencial para una democracia efectiva, al igual que el control y la transparencia de los políticos. En este sentido, se han recibido numerosas propuestas: la abolición del cupo, jueces independientes, listas abiertas y transparencia de las cuentas públicas, entre otras. También se han enfatizado como valores la soberanía, la seguridad y la justicia personalizada.
- En Donosti, se ha destacado la postura a favor de los valores democráticos tradicionales: se han valorado como muy importantes los derechos y las libertades, el bienestar ciudadano y la representación electoral justa. Sin embargo, no se ha olvidado que también se ha priorizado la lucha contra la corrupción, la transparencia y la responsabilidad de los políticos. Asimismo, han surgido algunas propuestas innovadoras, como el voto ponderado o el entrenamiento condicional para votar.
- En el distrito de Oria, los ciudadanos citan la justicia igualitaria, el respeto a las minorías y la libertad de expresión como sus valores principales. También enfatizan que estarían dispuestos a defender la democracia si esta se viera amenazada y, en general, consideran esenciales principios como el autogobierno, la privacidad y la igualdad ante la ley. Por otro lado, las propuestas abogan de forma destacada por la participación directa y el control ciudadano.

En resumen, la justicia, la libertad de expresión y la participación ciudadana son los principios democráticos mejor valorados en los cuatro distritos. Sin embargo, en comarcas como Bidasoa-Oiartzun y Oria, existe una mayor criticidad y exigencia en cuanto a la representación y el control público.

4.4. DIFERENCIAS SEGUN LA PARTICIPACIÓN POLÍTICA

Los datos recogidos en los cuatro distritos muestran que el nivel de participación política activa es bastante limitado y que prevalece un escaso sentido de influencia entre los ciudadanos.

- En Deba Urola, al ser preguntados sobre la participación política, la mayoría (casi el 65%) indicó participar "muy poco" o "algo". Esto indica que la verdadera participación en la actividad política se deja en manos de unos pocos. Además, existe poca confianza en que el sistema tenga en cuenta la opinión ciudadana: alrededor del 66% afirma que a los políticos les importa "muy poco" o "nada" la opinión ciudadana.
- En Bidasoa-Oiartzun, se observa un panorama similar. En cuanto a la participación política, la mayoría admite participar "algo" o "muy poco", y el 25 % cree que no tiene ningún impacto. Además, existe un claro escepticismo respecto a hasta qué punto los políticos tienen en cuenta la opinión pública: el 66 % de los ciudadanos afirma que a los políticos no les importa la opinión pública, o si lo hacen, lo hacen en pequeña medida.
- En Donostia-San Sebastián, la percepción de la participación política es aún más negativa. Alrededor del 64% de los ciudadanos afirma participar "muy poco" o "nada" en política, y un porcentaje similar se observa en cuanto al grado en que el sistema político influye en su opinión. La sensación de que los políticos tienen en cuenta la opinión de los ciudadanos es muy baja; alrededor del 69% cree que no les importa o, incluso si les importa, no influyen en ella.
- En el distrito de Oria, la mayoría de los encuestados también indicó que la participación política es reducida: la mayoría afirma participar "algo" o "muy poco", y muy pocos dicen participar "mucho" o "muchísimo". La sensación de influencia también es muy similar: la mayoría no cree que su opinión se refleje en las decisiones y percibe la actitud de los políticos como indiferente.

En resumen, en las cuatro comarcas de Gipuzkoa, se observa una participación política ciudadana limitada y una falta de confianza en que los políticos tengan en cuenta sus opiniones. Se destaca una preocupación general sobre la participación y la representación reales.

4.5. COMPORTAMIENTOS ÉTICOS Y SUS JUSTIFICACIONES

Se preguntó a los ciudadanos encuestados si determinadas conductas individuales eran justificables y las respuestas muestran claramente que la actitud general en las cuatro comarcas de Gipuzkoa es considerarlas punibles o inadecuadas, si bien se observa una mayor tolerancia hacia algunas conductas.

- En Deba Urola, una gran mayoría cree que las malas prácticas, como viajar en transporte público sin billete, el fraude fiscal o el soborno, no son en absoluto justificables. En este sentido, existe una ligera mayor tolerancia hacia hábitos cotidianos como el exceso de velocidad o no reciclar la basura, pero la opinión general sigue siendo estricta.
- Los resultados de la comarca de Bidasoa-Oiartzun muestran una postura ética más estricta: cerca del 90% de los encuestados afirma que estas conductas, especialmente el fraude fiscal y el cohecho, nunca pueden justificarse. Por otro lado, en casos como mentir para obtener beneficios personales o usar prestaciones sociales cuando no se cumplen las condiciones, se observa cierta tolerancia, pero son minoritarias.
- En Donostialdea se observa una tendencia similar. La mayoría de los comportamientos son ampliamente condenados, pero se observan actitudes ligeramente más flexibles en relación con el reciclaje y el exceso de velocidad en comparación con otros distritos. Sin embargo, los principios de justicia social y respeto a la contribución de la sociedad influyen significativamente en la mayoría de las opiniones.
- Los resultados en Oria, por otro lado, muestran una firme defensa de la ética personal. La mayoría de los ciudadanos declaró que es inaceptable justificar este tipo de comportamiento bajo ninguna circunstancia, y condenaron enérgicamente el fraude en la asistencia pública, el soborno y la evasión fiscal. En general, se observa un mayor compromiso ético en este distrito y una firme postura a favor de los valores colectivos.

En resumen, existe una opinión común en las cuatro comarcas de Gipuzkoa de que ciertos comportamientos individuales no son permisibles, aunque se observan actitudes ligeramente más tolerantes hacia comportamientos que podrían ser más comunes en la vida real (como reciclar o conducir a exceso de velocidad). La ética social y la responsabilidad individual son valores arraigados en todo el territorio.

05

CONCLUSIONES GENERALES

Las encuestas realizadas en las cuatro comarcas de Gipuzkoa muestran que existe un amplio apoyo a la democracia entre la ciudadanía, pero también grandes expectativas y duras críticas respecto al funcionamiento cotidiano del sistema democrático.

- En primer lugar, la democracia como forma política goza de una amplia aceptación en las cuatro circunscripciones. Una gran mayoría afirma que la democracia es mejor que cualquier otra forma de gobierno, y la mayoría de los participantes han expresado su compromiso de defenderla si se ve amenazada. Sin embargo, la satisfacción con su funcionamiento no es universal: en Donostialdea y Bidasoa-Oiartzun, por ejemplo, las críticas han sido más severas y la desilusión es evidente, ya que existe una mayor percepción de distanciamiento de los políticos.
- En cuanto a la percepción de los valores sociales y democráticos, la libertad y la solidaridad son los más valorados en los cuatro distritos, y el empleo también se encuentra entre los valores positivos. Por otro lado, la justicia, la igualdad y la seguridad son los ámbitos más criticados. Según la ciudadanía, estos valores no se cumplen adecuadamente, lo que refleja la poca confianza en la sociedad en diversos ámbitos.
- En cuanto a la participación e influencia política, es evidente en las cuatro regiones que la ciudadanía considera que su participación es muy limitada y que el sistema no les responde. Existe un escepticismo generalizado sobre la actitud de los políticos, y muchos ciudadanos sienten que sus opiniones no se tienen en cuenta.
- En cuanto a los valores democráticos, se priorizan principalmente los siguientes principios: justicia basada en la igualdad, libertad de expresión y una renta digna para todos los ciudadanos. En distritos como Bidasoa-Oiartzun y Oria, también han surgido más propuestas a favor del control democrático y la transparencia (jueces independientes, listas abiertas, transparencia de las cuentas públicas, etc.).
- Finalmente, las opiniones sobre el comportamiento ético individual muestran una postura estricta ante conductas consideradas inapropiadas, como el soborno, el fraude fiscal o la malversación de fondos públicos. Se ha observado una ligera mayor tolerancia en los hábitos cotidianos (reciclaje, exceso de velocidad, etc.), pero en general existe un alto compromiso con la ética social en los cuatro distritos.

En definitiva, la sociedad gipuzkoana muestra un fuerte compromiso con la democracia, pero al mismo tiempo se evidencia claramente la voluntad de transformación, la exigencia de una mayor participación y la firme defensa de los valores democráticos.

COMPRESIÓN DE LA DEMOCRACIA EN GIPUZCOA

